

Uchwała Nr III/15/2006
Rady Gminy Darłowo
z dnia 28 grudnia 2006 roku

w sprawie uchwalenia budżetu Gminy Darłowo na rok 2007.

Na podstawie art. 18 ust. 2 pkt 4, pkt 9 lit. „d” oraz lit. „i” ustawy z dnia 8 marca 1990 r. o samorządzie gminnym (Dz. U. z 2001 r. Nr 142, poz.1591 ze zm.) oraz art. 165, art. 184, art. 188 ust. 2 i art. 195 ust. 2 ustawy z dnia 30 czerwca 2005 r. o finansach publicznych (Dz. U. Nr 249, poz. 2104 ze zm.).

Rada Gminy uchwała, co następuje:

- § 1
- Dochody budżetu gminy w wysokości 21 576 058 zł,
zgodnie z załącznikiem nr 1.
- § 2
1. Wydatki budżetu gminy w wysokości 21 430 458 zł,
zgodnie z załącznikiem nr 2.
2. Limity wydatków na wieloletnie programy inwestycyjne w latach 2007 - 2009
zgodnie z załącznikiem nr 3
- § 3
1. Nadwyżkę budżetu gminy w wysokości 145 600 zł
z przeznaczeniem na planowaną spłatę rat pożyczek
2. Rozchody w wysokości 145 600 zł,
zgodnie z załącznikiem nr 4.
- § 4
- W budżecie tworzy się rezerwę ogólną w wysokości 20 000 zł
- § 5
1. Dochody i wydatki związane z realizacją zadań z zakresu administracji rządowej i innych zadań zleconych odrębnymi ustawami, zgodnie z załącznikiem nr 5.
- § 6
1. Ustala się dochody w kwocie 150 000 zł z tytułu wydawania zezwoleń na sprzedaż napojów alkoholowych oraz wydatki w kwocie 362 974 zł na realizację zadań określonych w gminnym programie profilaktyki i rozwiązywania problemów alkoholowych.
2. Ustala się wydatki w kwocie 3 000 zł na realizację zadań określonych w gminnym programie przeciwdziałania narkomanii.
- § 7
1. Plan przychodów i wydatków w łącznej kwocie , dla zakładu budżetowego: przychody - 2 629 470 zł, wydatki - 2 644 430 zł,
zgodnie z załącznikiem nr 6.

§8

1. Dotacje przedmiotowe dla gminnego Zakładu Użyteczności Publicznej w Dąbkach
 - 1) z tytułu dopłaty do utrzymania plaż 152 000 zł,
 - 2) z tytułu dopłaty do dowożenia uczniów do szkół 550 000 zł,
 - 3) z tytułu dopłat do utrzymania terenów mienia gminnego 84 000 złzgodnie z załącznikiem nr 7.
2. Dotacje podmiotowe dla:
 - 1) gminnych instytucji kultury na łączną kwotę 136 000 zł, zgodnie z załącznikiem nr 8.
3. Dotacje celowe na zadania własne gminy realizowane przez podmioty należące i nienależące do sektora finansów publicznych na łączną kwotę 189 000 zł, zgodnie z załącznikiem nr 9.

§9

1. Ustala się plan przychodów i wydatków Gminnego Funduszu Ochrony Środowiska i Gospodarki Wodnej w wysokości:
 - 1) przychody 50 000 zł,
 - 2) wydatki 57 000 zł,zgodnie z załącznikiem nr 10.

§10

Upoważnia się Wójta do:

- 1) zaciągania kredytów i pożyczek oraz emisji papierów wartościowych na pokrycie występującego w ciągu roku przejściowego deficytu budżetu do wysokości 500 000 zł,
- 2) zaciągania zobowiązań:
 - a) na finansowanie wydatków na wieloletnie programy inwestycyjne, na programy i projekty realizowane ze środków Unii Europejskiej lub bezzwrotnych środków zagranicznych oraz na zadania wynikające z kontraktów wojewódzkich do wysokości określonej w załączniku nr 3 ,
 - b) z tytułu umów, których realizacja w roku następnym jest niezbędna dla zapewnienia ciągłości działania gminy na łączną kwotę 500 000 zł,
- 3) dokonywania zmian w planie wydatków z wyłączeniem przeniesień wydatków między działami.
 - 1) lokowania wolnych środków budżetowych na rachunkach bankowych w innych bankach niż bank prowadzący obsługę budżetu gminy.

§11

Załącza się prognozę łącznej kwoty długu i spłat gminy na koniec 2007 roku i lata następne, zgodnie z załącznikiem nr 11.

§12

Wykonanie uchwały powierza się Wójtowi Gminy Darłowo.

§13

Uchwała wchodzi w życie z dniem 1 stycznia 2007 roku i podlega publikacji w Dzienniku Urzędowym Województwa Zachodniopomorskiego oraz na tablicy ogłoszeń Urzędu Gminy.

PRZEWODNICZĄCY
RADY GMINY DARŁOWO
Władysław Krakowiak

Dochody budżetu gminy na 2007 r.

w złotych

Dział	Rozdział*	§	Źródło dochodów	Plan 2007 r.
1	2	3	4	5
020			LEŚNICTWO	6 000
	02095		Pozostała działalność	6 000
		0750	Dochody z najmu i dzierżawy	6 000
700			GOSPODARKA MIESZKANIOWA	4 850 200
	70005		Gospodarka gruntami i nieruchomościami	4 850 200
		0470	Wpływy z opłat za zarząd , użytkowanie i użytkowanie wieczyste	49 000
		0690	Wpływy z różnych opłat	200
		0750	Dochody z najmu i dzierżawy	300 000
		0870	Wpływy ze sprzedaży składników majątkowych	4 500 000
		0920	Pozostała działalność	1 000
750			ADMINISTRACJA PUBLICZNA	58 200
	75011		Urzędy wojewódzkie	52 200
		2010	Dotacje celowe na realizację zadań zleconych	51 000
		2360	Dochody jst związane z realizacją zadań zleconych	1 200
	75023		Urzędy gmin	6 000
		0570	Grzywny ,mandaty i inne kary pieniężne od ludności	2 000
		0970	Wpływy z różnych opłat	4 000
751			URZĘDY NACZELNYCH ORGANÓW WŁADZY PAŃSTWOWEJ KONTROLI I OCHRONY PRAWA ORAZ SĄDOWNICTWA	1 181
	75101		Urzędy naczelnych organów władzy, kontroli i ochrony prawa	1 181
		2010	Dotacje celowe na realizację zadań zleconych	1 181
756			DOCHODY OD OSÓB PRAWNYCH OD OSÓB FIZYCZNYCH I OD INNYCH JEDNOSTEK NIEPOSIADAJĄCYCH OSOBOWOŚCI PRAWNEJ	7 250 818
	75601		Wpływy z podatku dochodowego od osób fizycznych	20 200
		0350	Podatek od działalności gospodarczej - karta podatkowa	20 000
		0910	Odsetki od nieterminowych wpłat z tytułu podatków i opłat	200
	75615		Wpływy z podatku rolnego, podatku leśnego, podatku od czynności cywilnoprawnych opłat lokalnych od osób prawnych	4 083 900
		0310	Podatek od nieruchomości	3 800 000

		0320	Podatek rolny	158 000
		0330	Podatek leśny	90 000
		0340	Podatek od środków transportowych	9 700
		0500	Podatek od czynności cywilnoprawnych	1 000
		0690	Wpływy z różnych opłat	200
		0910	Odsetki od nieterminowych wpłat podatków	25 000
	75616		Wpływy z podatku rolnego, podatku leśnego, podatku od czynności cywilnoprawnych oraz podatków i opłat lokalnych od osób fizycznych	1 388 000
		0310	Podatek od nieruchomości	700 000
		0320	Podatek rolny	378 000
		0330	Podatek leśny	2 000
		0340	Podatek od środków transportowych	24 000
		0360	Podatek od spadków i darowizn	20 000
		0430	Wpływy z opłaty targowej	40 000
		0450	Wpływy z opłaty administracyjnej	1 000
		0500	Podatek od czynności cywilnoprawnych	200 000
		0690	Wpływy z różnych opłat	3 000
		0910	Odsetki od nieterminowych wpłat podatków	20 000
	75618		Wpływy z innych opłat stanowiących dochody jst	545 600
		0410	Wpływy z opłaty skarbowej	25 000
		0480	Wpływy z opłat za zezwolenia na sprzedaż alkoholu	150 000
		0490	Wpływy z innych lokalnych opłat pobieranych przez jst.	70 000
		0690	Wpływy z różnych opłat	300 000
		0910	Odsetki od nieterminowych wpłat podatków	400
		0920	Pozostałe odsetki	200
	75621		Udziały gmin w podatkach stanowiących dochód budżetu państwa	1 213 118
		0010	Podatek dochodowy od osób fizycznych	1 163 118
		0020	Podatek dochodowy od osób prawnych	50 000
758			RÓŻNE ROZLICZENIA	5 934 059
	75801		Część oświatowa subwencji ogólnej	5 062 178
		2920	Subwencje ogólne	5 062 178
	75807		Część wyrównawcza subwencji ogólnej	856 881
		2920	Subwencje ogólne	856 881
	75814		Różne rozliczenia finansowe	15 000
		0920	Pozostałe odsetki	15 000

801			OŚWIATA I WYCHOWANIE	21 000
	80101		Szkoły podstawowe	1 000
		0920	Pozostałe odsetki	1 000
	80110		Gimnazja	18 000
		0750	Dochody z najmu i dzierżawy	18 000
	80195		Pozostała działalność	2 000
		0830	Wpływy z usług	2 000
852			POMOC SPOŁECZNA	3 454 600
	85212		Świadczenia rodzinne oraz składki na ubezpieczenia	2 837 000
		2010	Dotacja na zadania zlecone	2 837 000
	85213		Składki na ubezpieczenia zdrowotne	15 000
		2010	Dotacje na zadania zlecone	15 000
	85214		Zasiłki i pomoc w naturze	298 000
		2010	Dotacje na zadania zlecone	121 000
		2030	Dotacje na zadania własne	177 000
	85219		Ośrodki pomocy społecznej	140 800
		0920	Pozostałe odsetki	1 800
		2030	Dotacje na zadania własne	139 000
	85228		Usługi opiekuńcze	2 800
		0830	Wpływy z usług	2 800
	85295		Pozostała działalność	161 000
		2030	Dotacji na zadania własne	161 000
			DOCHODY OGÓŁEM	21 576 058

PRZEWODNICZĄCY
RADY GMINY DARŁOWO

Władysław Krakowiak

Wydatki budżetu gminy na 2007 r.

w złotych

Dział	Rozdział	Nazwa	Plan na 2007 r. (6+12)	z tego:						Wydatki majątkowe
				Wydatki bieżące	w tym:					
					Wynagrodzenia	Pochodne od wynagrodzeń	Dotacje	Wydatki na obsługę długu	Wydatki z tytułu poręczeń i gwarancji	
1	2	4	5	6	7	8	9	10	11	12
10		Rolnictwo i łowiectwo	99 000	99 000						
	1008	Budowa i utrzymanie urządzeń melioracyjnych	83 280	83 280						
	1030	Izby rolnicze	10 720	10 720						
	1095	Pozostała działalność	5 000	5 000						
600		Transport i łączność	1 000 000	100 000						900 000
	60016	Drogi publiczne gminne	1 000 000	100 000						900 000
630		Turystyka	429 000	429 000	3 000	590	152 000			
	63095	Pozostała działalność	429 000	429 000	3 000	590	152 000			
700		Gospodarka mieszkaniowa	321 800	321 000						800
	70005	Gospodarka guntami i nieruchomości	321 800	321 000						800
750		Administracja publiczna	3 061 043	3 061 043	1 909 614	375 806				
	75011	Urzędy wojewódzkie	51 000	51 000	42 614	8 386				
	75022	Rady gmin	205 723	205 723						
	75023	Urzędy gmin	2 769 320	2 769 320	1 867 000	367 420				
	75075	Promocja jednostek samorz. Terytor.	20 000	20 000						
	75095	Pozostała działalność	15 000	15 000						
751		Urzędy naczelnych organów władzy , kontroli i sądownictwa	1 181	1 181	987	194				
	75101	Urzędy naczelnych rogranó władzy , kontroli	1 181	1 181	987	194				
754		Bezpieczeństwo publiczne i ochrona przeciwpożarowa	217 000	217 000	24 430	1 163				
	75412	Ochotnicze straże pożarne	215 000	215 000	23 600	1 000				
	75414	Obrona cywilna	2 000	2 000	830	163				
756		Dochody od osób prawnych i osób fizycznych	20 000	20 000						

	75647	Pobór podatków , opłat i niepodatkowych należności	20 000	20 000					
757		Obsługa długu publicznego	7 200	7 200				7 200	
	75702	Obsługa papierów wartościowych , kredytów	7 200	7 200				7 200	
758		Różne rozliczenia	20 000	20 000					
	75818	Rezerwy ogólne i celowe	20 000	20 000					
801		Oświata i wychowanie	8 703 260	7 103 260	4 151 171	864 650	550 000		1 600 000
	80101	Szkoły podstawowe	5 307 900	3 707 900	2 480 800	515 200			1 600 000
	80103	Oddziały przedszkolne w szkołach podstawowych	349 900	349 900	239 760	50 960			
	80110	Gimnazja	2 136 200	2 136 200	1 428 211	298 020			
	80113	Dowożenie uczniów do szkół	550 000	550 000			550 000		
	80146	Dokształcanie i doskonalenie nauczycieli	26 000	26 000					
	80195	Pozostała działalność	333 260	333 260	2 400	470			
851		Ochrona zdrowia	405 974	405 974	270 000	53 160	10 000		
	85153	Zwalczanie narkomanii	3 000	3 000					
	85154	Przeciwdziałanie alkoholizmowi	362 974	362 974	260 000	51 170			
	85195	Pozostała działalność	40 000	40 000	10 000	1 990	10 000		
852		Pomoc społeczna	4 500 000	4 500 000	446 257	90 413			
	85212	Świadczenia rodzinne	2 837 000	2 837 000	40 650	7854			
	85213	Składki na ubezpieczenia zdrowotne	15 000	15 000					
	85214	Zasiłki i pomoc w naturze	612 000	612 000					
	85215	Dodatki mieszkaniowe	45 000	45 000					
	85219	Ośrodki pomocy społecznej	380 670	380 670	269 207	55 829			
	85228	Usługi opiekuńcze i specjalistyczne usługi opiekuńcze	59 930	59 930	50 400	9 530			
	85295	Pozostała działalność	550 400	550 400	86 000	17 200			
854		Edukacyjna opieka wychowawcza	220 000	220 000					
	85415	Pomoc materialna dla uczniów	210 000	210 000					
	85495	Pozostała działalność	10 000	10 000					
900		Gospodarka komunalna i ochrona środowiska	1 254 000	404 000			84 000		850 000
	90001	Gospodarka ściekowa i ochrona wód	684 000	84 000			84 000		600 000
	90002	Gospodarka odpadami	150 000						150 000
	90015	Oświetlenie ulic , placów i dróg	400 000	300 000					100 000
	90095	Pozostała działalność	20 000	20 000					

921		Kultura i ochrona dziedzictwa narodowego	970 000	470 000			234 000		500 000
	92109	Domy i ośrodki kultury , świetlice	736 000	236 000					500 000
	92116	Biblioteki	136 000	136 000			136 000		
	92120	Ochrona i konserwacja zabytków	98 000	98 000			98 000		
926		Kultura fizyczna i sport	201 000	201 000	10 000	1 990	81 000		
	92605	Zadania z zakresu kultury fizycznej	81 000	81 000			81 000		
	92695	Pozostała działalność	120 000	120 000	10 000	1 990			
Ogółem wydatki			21 430 458	17 579 658	6 815 459	1 387 966	1 111 000	7 200	3 850 800

PRZEWODNICZĄCY
RADY GMINY DARŁOWO

Władysław Krakowiak

Limity wydatków na wieloletnie programy inwestycyjne w latach 2007 - 2009

w złotych

Lp.	Dział	Rozdz.	Nazwa zadania inwestycyjnego i okres realizacji (w latach)	Łączne koszty finansowe	Planowane wydatki						Jednostka organizacyjna realizująca program lub koordynująca wykonanie programu	
					rok budżetowy 2007 (8+9+10+11)	z tego źródła finansowania				2008 r.		2009 r.
						dochody własne jst	kredyty i pożyczki	środki pochodzące z innych źródeł*	środki wymienione w art. 5 ust. 1 pkt 2 i 3 u.f.p.			
1	2	3	5	6	7	8	9	10	11	12	13	14
1.	600	60016	Budowa chodników , dróg placów i mostów	7 285 000	900 000	900 000		A. B. C. ...		1 500 000	1 500 000	Urząd Gminy
2.	801	80101	Budowa Sali gimnastycznej w Starym Jarosławiu	1 755 600	1 100 000	1 100 000		A. B. C. ...				Urząd Gminy
4.	801	80101	Rozbudowa obiektów szkolnych	3 900 000	500 000	500 000		A. B. C. ...		1 000 000	1 000 000	Urząd Gminy
5.	900	90001	Budowa wodociągów i kanalizacji	25 367 530	600 000	600 000				1 000 000	1 000 000	Urząd Gminy
6.	900	90002	Budowa składowiska odpadów w Krupach	1 015 000	150 000	150 000						Urząd Gminy
Ogółem				39 323 130	3 250 000	3 250 000				3 500 000	3 500 000	x

PRZEWODNICZĄCY
RADY GMINY BĄKÓW
Władysław Krakowiak

Przychody i rozchody budżetu w 2007 r.

w złotych

Lp.	Treść	Klasyfikacja §	Kwota 2007 r.
1	2	3	4
Przychody ogółem:			0
1.	Kredyty	§ 952	0
2.	Pożyczki	§ 952	0
3.	Pożyczki na finansowanie zadań realizowanych z udziałem środków pochodzących z budżetu UE	§ 903	0
4.	Spląty pożyczek udzielonych	§ 951	0
5.	Prywatyzacja majątku jst	§ 944	0
6.	Nadwyżka budżetu z lat ubiegłych	§ 957	0
7.	Papiery wartościowe (obligacje)	§ 931	0
8.	Inne źródła (wolne środki)	§ 955	0
Rozchody ogółem:			145 600
1.	Spląty kredytów	§ 992	0
2.	Spląty pożyczek	§ 992	145 600
3.	Spląty pożyczek otrzymanych na finansowanie zadań realizowanych z udziałem środków pochodzących z budżetu UE	§ 963	0
4.	Udzielone pożyczki	§ 991	0
5.	Lokaty	§ 994	0
6.	Wykup papierów wartościowych (obligacji)	§ 982	0
7.	Rozchody z tytułu innych rozliczeń	§ 995	0

PRZEWODNICZĄCY
RADY GMINY BARŁOWO

Władysław Krakowiak

Dochody i wydatki związane z realizacją zadań z zakresu administracji rządowej i innych zadań zleconych odrębnymi ustawami w 2007 r.

w złotych									
Dział	Rozdział	§*	Dotacje ogółem	Wydatki ogółem (6+10)	z tego:				
					Wydatki bieżące	w tym:			Wydatki majątkowe
						wynagrodzenia	pochodne od wynagrodzeń	świadczenia społeczne	
1	2	3	4	5	6	7	8	9	10
750			51 000	51 000	51 000	42 614	8 386		
	75011		51 000	51 000	51 000	42 614	8 386		
		2010	51 000	0					
		4010		42 614	42 614	42 614			
		4110		7 342	7 342		7 342		
		4120		1 044	1 044		1 044		
751			1 181	1 181	1 181	987	194		
	75101		1 181	1 181	1 181	987	194		
		2010	1 181						
		4170		987	987	987			
		4110		170	170		170		
		4120		24	24		24		
852			2 973 000	2 973 000	2 973 000	40 650	7 854	2 875 369	
	85212		2 837 000	2 837 000	2 837 000	40 650	7 854	2 754 369	
		2010	2 837 000						

		3110		2 754 369	2 754 369			2 754 369	
		4010		38 400	38 400	38 400			
		4040		2 250	2 250	2 250			
		4110		7 000	7 000		7 000		
		4120		854	854		854		
		4210		16 661	16 661				
		4300		15 000	15 000				
		4410		1 000	1 000				
		4440		1 466	1 466				
	85213		15 000	15 000	15 000				
		2010	15 000						
		4130		15 000	15 000				
	85214		121 000	121 000	121 000			121 000	
		2010	121 000						
		3110		121 000	121 000			121 000	
	OGÓŁEM		3 025 181	3 025 181	3 025 181	84 251	16 434	2 875 369	

PRZEWODNICZĄCY
RADY GMINY BARŁOWO

Władysław Krakowiak

**Plan przychodów i wydatków zakładu budżetowego
na 2007 rok**

w złotych

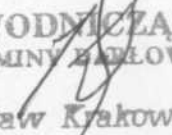
Lp.	Wyszczególnienie	Stan środków obrotowych** na początek roku	Przychody*				Wydatki		Stan środków obrotowych** na koniec roku	Rozliczenia z budżetem z tytułu wpłat nadwyżek środków za 2006 r.
			ogółem	w tym:			ogółem	w tym: wpłata do budżetu		
				dotacje z budżetu***	§ 265	na inwestycje				
1	2	3	4	5	6	7	8	9	10	11
I.	Zakłady budżetowe	71 918	2 629 470	786 000	786 000	0	2 644 430	0	56 958	x
	z tego:									
	1. GZUP Dabki	71 918	2 629 470	786 000	786 000	0	2 644 430	0	56 958	x

PRZEWODNICZĄCY
RADY GMINY DARŁOWO
Władysław Krakowiak

Dotacje przedmiotowe w 2007 r.

w złotych


Lp.	Dział	Rozdział	§**	Nazwa jednostki otrzymującej dotację	Zakres	Ogółem kwota dotacji
1	2	3	4	5	6	7
1	630	63095	2650	GZUP Dąbki	utrzymanie plaż	152 000
2	801	80113	2650	GZUP Dąbki	dowożenie dzieci do szkół	550 000
3	900	90001	2650	GZUP Dąbki	gospodarka komunalna	84 000
Ogółem						786 000


PRZEWODNICZĄCY
RADY GMINY DĄBŁOWO
Władysław Krakowiak

Dotacje podmiotowe* w 2007 r.

w złotych


Lp.	Dział	Rozdział	Nazwa instytucji	Kwota dotacji
1	2	3	5	6
1	921	92116	Gminna Biblioteka Publiczna w Domasławicach	136 000
Ogółem				136 000


PRZEWODNICZĄCY
RADY GMINY DZARŁOWO
Władysław Krakowiak

Dotacje celowe na zadania własne gminy realizowane przez podmioty należące
i nienależące do sektora finansów publicznych w 2007 r.

w złotych

Lp.	Dział	Rozdział	Nazwa zadania	Kwota dotacji
1	2	3	5	6
1	851	85195	Opieka zdrowotna	10 000
2	921	92120	Konserwacja zabytków	98 000
3	926	92605	Zadania w zakresie kultury fizycznej	81 000
Ogółem				189 000


PRZEWODNICZĄCY
RADY GMINY BARŁOWO
Władysław Krakowiak

Plan przychodów i wydatków Gminnego Funduszu Ochrony Środowiska i Gospodarki Wodnej

w złotych

Lp.	Wyszczególnienie	Plan na 2007 r.
I.	Stan środków obrotowych na początek roku	8 000
II.	Przychody	50 000
1.	\$ 0580 grzywny i inne kary pieniężne od osób prawnych	5 000
2.	\$ 0690 wpływy z różnych opłat	45 000
III.	Wydatki	57 000
1.	Wydatki bieżące	27 000
	\$ 4210 zakup materiałów i wyposażenia	17 000
	\$ 4300 zakup usług pozostałych	10 000
2.	Wydatki majątkowe	30 000
	\$ 6110 wydatki inwestycyjne funduszy celowych	30 000
IV.	Stan środków obrotowych na koniec roku	1 000

PRZEWODNICZĄCY
RADY GMINY BARŁOWO

Władysław Krakowiak

Prognoza kwoty długu i spłat na rok 2007 i lata następne

w złotych

Lp.	Wyszczególnienie	Kwota długu na dzień 31.12.2006	Prognoza					
			2007	2008	2009	2010	2011	2012
1	2	3	4	5	6	7	8	9
1.	Zobowiązania wg tytułów dłużnych: (1.1+1.2+1.3)	428 000	282 400	0				
1.1	Zaciągnięte zobowiązania (bez prefinansowania) z tytułu:	428 000	282 400	0				
1.1.1	pożyczek	428 000	282 400	0				
1.1.2	kredytów							
1.1.3	obligacji							
1.2	Planowane w roku budżetowym (bez prefinansowania):							
1.2.1	pożyczki							
1.2.2	kredyty, w tym:							
	EBOiR							
1.2.3	obligacje							
1.3	Pożyczki, kredyty i obligacje na prefinansowanie							
1.3.1	Zaciągnięte zobowiązania							
1.3.2	Planowane zobowiązania							
2	Obsługa długu (2.1+2.2+2.3)	175 000	152 800	288 040				
2.1	Spłata rat kapitałowych z wyłączeniem prefinansowania	166 800	145 600	282 400				
2.1.1	kredytów i pożyczek	166 800	145 600	282 400				
2.1.2	wykup papierów wartościowych							
2.1.3	udzielonych poręczeń							
2.2	Spłata zobowiązań z tytułu prefinansowania							
2.3	Spłata odsetek i dyskonta	8 200	7 200	5 640				
3.	Prognozowane dochody budżetowe	21 966 236	21 076 058	22 130 000				
4.	Prognozowane wydatki budżetowe	22 721 436	20 930 458	21 847 600				
5.	Prognozowany wynik finansowy	755 200	145 600	282 400				
6.	Relacje do dochodów (w %):							
6.1	długu (art. 170 ust. 1) (1-2.1-2.2):3	1,19	0,61	0				
6.2	długu po uwzględnieniu wyłączeń (art. 170 ust. 3) (1.1+1.2-2.1):3							
6.3	spłaty zadłużenia (art. 169 ust. 1) (2:3)	0,8	0,72	1,3				
6.4	spłaty zadłużenia po uwzględnieniu wyłączeń (art. 169 ust. 3) (2.1+2.3):3							

PRZEWODNICZĄCY
RADY GMINY DARŁOWO

Władysław Krakowiak