


Darłowo, dnia 15 marca 2019r.

Wójt Gminy Darłowo



Pan Grzegorz Hejno
Przewodniczący Rady Gminy Darłowo

WNIOSEK O ZWOŁANIE SESJI RADY GMINY

Na podstawie art. 20 ust. 3 ustawy z dnia 8 marca 1990 r. o samorządzie gminnym (Dz. U. z 2018 r., poz. 994, 1000, 1349, 1432) wnoszę o zwołanie sesji Rady Gminy Darłowo na dzień przypadający w ciągu 7 dni od złożenia niniejszego wniosku tj. 19 marca 2019r. godz. 12⁰⁰.

Proponowany porządek obrad:

1. Otwarcie obrad sesji.
2. Ustalenie porządku obrad.
3. Rozpatrzenie projektu uchwały w sprawie zmian w budżecie Gminy Darłowo na 2019 rok.
4. Rozpatrzenie projektu uchwały w sprawie zmiany Wieloletniej Prognozy Finansowej Gminy Darłowo na lata 2019-2022.
5. Rozpatrzenie projektu uchwały w sprawie określenia tygodniowego obowiązkowego wymiaru godzin zajęć dla nauczycieli przedszkoli pracujących z grupami obejmującymi dzieci 6-letnie i dzieci młodsze.
6. Zamknięcie obrad.

WOJT GMINY DARŁOWO
mgr inż. Radosław Gładzowski



Druk nr 1/2019^{VI}

Uchwała Nr2019
Rady Gminy Darłowo
z dnia ... marca 2019 r.

PROJEKT

w sprawie zmian w budżecie Gminy Darłowo na 2019 rok

Na podstawie art. 18 ust. 2 pkt 4 ustawy z dnia 8 marca 1990 r. o samorządzie gminnym (Dz. U. z 2018 r. poz. 994,1000;1349;1432;2500) oraz art. 211 ust.4 i art. 212 ustawy z dnia 27 sierpnia 2009 r. o finansach publicznych (Dz. U. z 2017 r. poz. 2077, z 2018 r. poz. 1000;1366;1669;1693;2354;2500), po wysłuchaniu Komisji Gospodarki Gminnej Finansów i Budżetu – Rada Gminy Darłowo uchwała, co następuje :

§ 1.

1. Dokonać zmniejszenia dochodów **426 575,55 zł**

Dz.758 , rozdz. 75814 § 0940 385 406,55 zł

z tytułu odzyskania podatku VAT

Dz.758 , rozdz. 75801 § 2920 41 169,00 zł

Z tytułu subwencji oświatowej

2. Zmniejszyć wydatki **41 169,00 zł**

Dz.757 , rozdz. 75702 § 8110 41 169,00 zł

Z tytułu obsługi długu publicznego

3. Dokonać przeniesienia wydatków **172 000,00 zł**

Zmniejszyć

Dz. 757 , rozdz. 75702 § 8110 170 000,00 zł

Obsługa długu publicznego

Dz. 921 , rozdz.92109 § 6050 2 000,00 zł

Z tytułu wydatków inwestycyjnych „Budowa wiaty w m. Zakrzewo”(sołeckie)

Zwiększyć

Dz. 921 , rozdz. 92109 § 6059 170 000,00 zł

z przeznaczeniem na finansowanie zadania inwestycyjnego pn. „Podniesienie walorów Gminy Darłowo poprzez budowę świetlicy wiejskiej w miejscowości Gleźnowo”

Dz.921 ,rozdz. 92109 § 4210 2 000,00 zł

Zakup materiałów i wyposażenia (sołeckie)

§ 2.

1. Dokonać zmiany załącznika Nr 3 do Uchwały budżetowej na 2019 rok Nr IV.21.2018 z dnia 28 grudnia 2018 rok, zgodnie z załącznikiem nr 1 do niniejszej uchwały

§ 3.

Budżet po dokonanych zmianach zamyka się następującymi kwotami :

1) Dochody		56 121 133,27 zł
w tym: dochody bieżące	50 784 605,27 zł	
dochody majątkowe	5 336 528,00 zł	
2) Wydatki		56 615 533,82 zł
w tym : wydatki bieżące	45 459 745,82 zł	
wydatki majątkowe	11 155 788,00 zł	
3) Deficyt w kwocie		494 400,55 zł
który zostanie pokryty wolnymi środkami z lat ubiegłych		

§ 4.

Wykonanie uchwały powierza się Wójtowi Gminy Darłowo.

§ 5.

Uchwała wchodzi w życie z dniem podjęcia i podlega ogłoszeniu w Dzienniku Urzędowym Województwa Zachodniopomorskiego.

WNIOSKODAWCA

WOJTA GMINY DARŁOWO
mgr inż. Radosław Głazewski

**Przychody i rozchody
budżetu Gminy Darłowo
w 2019 r.**

w złotych

Lp.	Treść	Klasyfikacja §	Kwota 2019 r.
1	2	3	4
Przychody ogółem			1 525 590,00
1.	Kredyty	§ 952	0,00
2.	Pożyczki	§ 952	
3.	Pożyczki na finansowanie zadań realizowanych z udziałem środków pochodzących z budżetu UE	§ 903	
4.	Spląty pożyczek udzielonych	§ 951	
5.	Prywatyzacja majątku jst	§ 944	
6.	Nadwyżka budżetu z lat ubiegłych	§ 957	
7.	Papiery wartościowe (obligacje)	§ 931	
8.	Inne rozliczenia krajowe	§ 955	
9.	Wolne środki	§ 950	1 525 590,00
Rozchody ogółem:			1 031 189,45
1.	Spląty kredytów	§ 992	0,00
2.	Spląty pożyczek	§ 992	0,00
3.	Spląty pożyczek otrzymanych na finansowanie zadań realizowanych z udziałem środków pochodzących z budżetu UE	§ 963	1 031 189,45
4.	Udzielone pożyczki	§ 991	
5.	Lokaty	§ 994	
6.	Wykup papierów wartościowych (obligacji)	§ 982	
7.	Rozchody z tytułu innych rozliczeń	§ 995	

WOJCI GMINY DARŁOWO
mgr inż. Radosław Głazowski

Uzasadnienie do projektu zmian w budżecie Gminy Darłowo na 2019 rok

Dokonać zmniejszenia dochodów o kwotę 426 575,55 zł z tytułu wpływów z podatku VAT 385 406,55 zł
subwencji oświatowej 41 169,00 zł , po otrzymaniu informacji z Ministerstwa Finansów o ostatecznych kwotach subwencji wynika , że otrzymaliśmy mniejszą kwotę o 41 169,00 zł w stosunku do projektu. Do projektu budżetu kwota wynosiła 6 578 888,00 zł, natomiast z informacji o ostatecznych kwotach wynika ,że subwencja na 2019 rok wynosi 6 537 719,00 zł .

Zmniejsza się dochody ponieważ:

W 2018 roku Gmina Darłowo korzystała z pożyczki na wyprzedzające finansowanie w BGK Szczecin planowano zaciągnąć pożyczkę w wysokości 1 973 176,00 zł , natomiast zaciągnięto kwotę 1 031 189,45 zł. Spłatę w/w pożyczki zaplanowano w 2018 roku w wysokości 556 580,00 zł , natomiast w 2019 roku 1 416 596,00 zł (projekt budżetu) . W związku z zaciągnięciem pożyczki w wysokości 1 031 189,45 zł, należy skorygować spłatę na 2019 rok do wysokości 1 031 189,45 zł(zal. Nr 3 do Uchwały budżetowej uchwalonej na 2019 rok).

Dokonać przeniesienia wydatków w kwocie 170 000,00 zł

Zmniejszyć


- z obsługi długu publicznego o kwotę 170 000,00 zł
- wydatków inwestycyjnych Budowa wiaty w m. Zakrzewo (sołectwie) 2 000,00 zł

Zwiększyć

W wyniku rozstrzygnięcia przetargu na budowę świetlicy wiejskiej w Gleźnowie , należy zwiększyć wydatki :


Na zadanie inwestycyjne pn. „Podniesienie walorów Gminy Darłowo poprzez budowę świetlicy wiejskiej w miejscowości Gleźnowo” o kwotę 170 000,00 zł.

Zakup materiałów i wyposażenia – ławki drewniane (sołectwie) 2000,00 zł



WÓJT GMINY DARŁOWO
mgr inż. Radosław Głażewski

DRUK NR 2/2019^{vii}



Uchwała Nr2019

Rady Gminy Darłowo

z dniamarca 2019 roku

w sprawie zmiany Wieloletniej Prognozy Finansowej Gminy Darłowo na lata 2019-2022

Na podstawie art. 229 i art. 230 ust. 6 ustawy z dnia 27 sierpnia 2009 r. o finansach publicznych (Dz. U. z 2017 r. poz.2077, z 2018 r. poz. 1000;1366;1669;1693;2354;2500) Rada Gminy Darłowo uchwala , co następuje:

§ 1.

Załącznik Nr 1 do uchwały Rady Gminy Darłowo Nr IV.22.2018 z dnia 28 grudnia 2018 r. w sprawie uchwalenia zmiany Wieloletniej Prognozy Finansowej na lata 2019-2022 otrzymuje brzmienie jak załącznik Nr 1 do niniejszej uchwały.

§2.

Załącznik Nr 3 do uchwały Rady Gminy Darłowo Nr IV.22.2018 z dnia 28 grudnia 2018 r. w sprawie uchwalenia zmiany Wieloletniej Prognozy Finansowej na lata 2019-2022w zakresie realizacji przedsięwzięć Gminy Darłowo na lata 2019-2022 otrzymuje brzmienie jak załącznik nr 2 do niniejszej uchwały.

§3.

Uchwała wchodzi w życie z dniem podjęcia i podlega ogłoszeniu w Biuletynie Informacji Publicznej Gminy Darłowo.

WÓJT GMINY DARŁOWO
mgr inż. Tadeusz Gładziński

Wieloletnia Prognoza Finansowa 1)

Załącznik Nr 1 do Uchwały Nr2019
Rady Gminy Dąrtowo
z dnia 2019 r.

Wyszczególnienie	z tego:																					
	1.1		1.1.1			1.1.2		1.1.3		1.1.4		1.1.5		1.2								
	Docho- dy ogółem x		Docho- dy biężące x		docho- dy z tytułu udziału we wpływach z podatku dochodowego od osób fizycznych		docho- dy z tytułu udziału we wpływach z podatku dochodowego od osób prawnych		Podatki i opłaty 3)		w tym: z podatku od nieruchomości		z subwencji ogólnej		z tytułu dotacji i środków przeznaczonych na cele bieżące		Dochody majątkowe x		ze sprzedaży majątku x		z tytułu dotacji oraz środków przeznaczonych na inwestycje	
Lp	1	1.1	1.1.1	1.1.2	1.1.3	1.1.3.1	1.1.4	1.1.5	1.2	1.2.1	1.2.2	w tym:										
2019	56 121 133,27	50 784 605,27	4 563 117,00	50 000,00	25 573 854,45	17 673 680,00	6 537 719,00	11 387 232,32	5 336 528,00	1 000 000,00	4 336 528,00											
2020	52 618 756,00	51 118 756,00	4 095 000,00	30 500,00	26 977 700,00	17 801 708,00	6 210 000,00	9 080 000,00	1 500 000,00	500 000,00	1 000 000,00											
2021	52 835 600,00	51 335 600,00	4 095 000,00	29 500,00	27 112 500,00	17 890 700,00	6 210 000,00	9 080 000,00	1 500 000,00	500 000,00	1 000 000,00											
2022	53 407 700,00	51 907 700,00	4 100 000,00	29 500,00	27 112 500,00	17 890 700,00	6 240 000,00	9 080 000,00	1 500 000,00	500 000,00	1 000 000,00											

1) Wzór może być stosowany także w układzie pionowym, w którym poszczególne pozycje są przedstawione w kolumnach, a lata w wierszach.

2) Zgodnie z art. 227 ustawy z dnia 27 sierpnia 2009 r. o finansach publicznych (Dz. U. z 2013 r. poz. 885 z póź. zm.) zwanej dalej „ustawą”, wieloletnia prognoza finansowa obejmuje okres roku budżetowego oraz co najmniej trzech kolejnych lat. W sytuacji dłuższego okresu prognozowania finansowego wzór stosuje się także dla lat wykarczających poza minimalny (4 letni) okres prognozy, wynikający z art. 227 ustawy.

3) W pozycji wykazuje się kwoty wszystkich podatków i opłat pobieranych przez jednostki samorządu terytorialnego, a nie tylko podatków i opłat lokalnych.

Lp	2	Wyszczególnienie	z tego:										Wydatki majątkowe ^x
			Wydatki bieżące x	z tytułu poręczeń i gwarancji x	gwarancje i poręczenia podlegające wyłączeniu z limitu spłaty zobowiązań, o którym mowa w art. 243 ustawy x	na spłatę przejętych zobowiązań samodzielnego publicznego zakładu opieki zdrowotnej przekształconego na zasadach określonych w przepisach o działalności leczniczej, w wysokości w jakiej nie podlegają finansowaniu dotacją z budżetu państwa ⁴⁾	wydatki na obsługę długu x	odsetki i dyskonto określone w art. 243 ust. 1 ustawy x	w tym:		odsetki i dyskonto podlegające wyłączeniu z limitu spłaty zobowiązań, o którym mowa w art. 243 ustawy, w terminie nie dłuższym niż 90 dni po zakończeniu programu, projektu lub zadania i otrzymaniu refundacji z tych środków (bez odsetek i dyskonta od zobowiązań na wkład krajowy) x	odsetki i dyskonto podlegające wyłączeniu z limitu spłaty zobowiązań, o którym mowa w art. 243 ustawy, z tytułu zaciągniętych na wkład krajowy x	
									2.1	2.1.1			
2019	56 615 533,82	45 459 745,82	0,00	0,00	0,00	x	88 831,00	78 831,00	0,00	0,00	0,00	0,00	11 155 788,00
2020	52 618 756,00	42 118 756,00	0,00	0,00	0,00	x	280 000,00	260 000,00	0,00	0,00	0,00	0,00	10 500 000,00
2021	52 835 600,00	43 995 600,00	0,00	0,00	0,00	x	220 000,00	200 000,00	0,00	0,00	0,00	0,00	8 840 000,00
2022	53 407 700,00	44 107 700,00	0,00	0,00	0,00	x	190 000,00	170 000,00	0,00	0,00	0,00	0,00	9 300 000,00

4) W pozycji wykazuje się kwoty dla lat budżetowych 2013-2018.

Wyszczególnienie	Wynik budżetu x	Przychody budżetu x	z tego:						w tym:	
			Nadwyżka budżetowa z lat ubiegłych x	na pokrycie deficytu budżetu x	Wolne środki, o których mowa w art. 217 ust.2 pkt 6 ustawy x	na pokrycie deficytu budżetu x	Kredyty, pożyczki, emisja papierów wartościowych x	na pokrycie deficytu budżetu x		Inne przychody niezwiązane z zaciągnięciem długu 5) x
LP	3	4	4.1	4.1.1	4.2	4.2.1	4.3	4.3.1	4.4	4.4.1
2019	-494 400,55	1 525 590,00	0,00	0,00	1 525 590,00	494 400,55	0,00	0,00	0,00	0,00
2020	0,00	0,00	0,00	0,00	0,00	0,00	0,00	0,00	0,00	0,00
2021	0,00	0,00	0,00	0,00	0,00	0,00	0,00	0,00	0,00	0,00
2022	0,00	0,00	0,00	0,00	0,00	0,00	0,00	0,00	0,00	0,00

5) W pozycji wykazuje się w szczególności kwoty przychodów z tytułu prywatyzacji majątku oraz spłaty pożyczek udzielonych ze środków jednostki.

Lp	Wyszczególnienie	z tego:							Relacja zrównowazenia wydatków bieżących, o której mowa w art. 242 ustawy		
		w tym:									
		Rozchody budżetu x	łączna kwota przypadających na dany rok kwot ustawowych wyłączeń z limitu spłaty zobowiązań, o którym mowa w art. 243 ustawy x			z tego:					
			Splaty rat kapitałowych kredytów i pożyczek oraz wykup papierów wartościowych x	kwota przypadających na dany rok kwot ustawowych wyłączeń określonych w art. 243 ust. 3 ustawy x	kwota przypadających na dany rok kwot ustawowych wyłączeń określonych w art. 243 ust. 3a ustawy x	kwota przypadających na dany rok kwot ustawowych wyłączeń innych niż określone w art. 243 ustawy 6) x	Inne rozchody niezwiązane ze spłatą długu	Kwota długu x		Kwota zobowiązań wynikających z przejęcia przez jednostkę samorządu terytorialnego zobowiązań po likwidowanych i przekształcanych jednostkach zaliczanych do sektora finansów publicznych	
5	5.1	5.1.1	5.1.1.1	5.1.1.2	5.1.1.3	5.2	6	7	8.1	8.2	
2019	1 031 189,45	1 031 189,45	1 031 189,45	1 031 189,45	0,00	0,00	0,00	0,00	0,00	5 324 859,45	6 850 449,45
2020	0,00	0,00	0,00	0,00	0,00	0,00	0,00	0,00	0,00	9 000 000,00	9 000 000,00
2021	0,00	0,00	0,00	0,00	0,00	0,00	0,00	0,00	0,00	7 340 000,00	7 340 000,00
2022	0,00	0,00	0,00	0,00	0,00	0,00	0,00	0,00	0,00	7 800 000,00	7 800 000,00

6) W pozycji wykazuje się w szczególności wyłączenia wynikające z art. 38 ustawy z dnia 7 grudnia 2012 r. o zmianie niektórych ustaw w związku z realizacją ustawy budżetowej (Dz.U. poz. 1456 oraz z 2013 r. poz. 1199) oraz kwoty wykupu obligacji przychodowych.

7) Stosownie do treści art. 242 ustawy z dnia 7 grudnia 2012 r. o zmianie niektórych ustaw w związku z realizacją ustawy budżetowej (Dz.U. poz. 1456 oraz z 2013 r. poz. 1199) oraz kwoty wykupu obligacji przychodowych.

8) Pomniejszenie wydatków bieżących, zgodnie z art. 35 ust. 1 pkt 1 ustawy z dnia 7 grudnia 2012 r. o zmianie niektórych ustaw w związku z realizacją ustawy budżetowej, dotyczy lat 2013-2015.

Wskaźnik spłaty zobowiązań										
	9.1	9.2	9.3	9.4	9.5	9.6	9.6.1	9.7	9.7.1	
Wyszczególnienie	Wskaźnik planowanej łącznej kwoty spłaty zobowiązań, o której mowa w art. 243 ust. 1 ustawy, do dochodów, bez uwzględnienia zobowiązań zwanego współtworzonego przez jednostkę samorządu terytorialnego, po uwzględnieniu ustawowych wyłączeń przypadających na dany rok ^x	Wskaźnik planowanej łącznej kwoty spłaty zobowiązań, o której mowa w art. 243 ust. 1 ustawy, do dochodów, bez uwzględnienia zobowiązań zwanego współtworzonego przez jednostkę samorządu terytorialnego, po uwzględnieniu ustawowych wyłączeń przypadających na dany rok ^x	Kwota zobowiązań zwanego współtworzonego przez jednostkę samorządu terytorialnego przypadających do spłaty w danym roku budżetowym, podlegająca doliczeniu zgodnie z art. 244 ustawy ^x	Wskaźnik planowanej łącznej kwoty spłaty zobowiązań, o której mowa w art. 243 ust. 1 ustawy, do dochodów, bez uwzględnienia zobowiązań zwanego współtworzonego przez jednostkę samorządu terytorialnego, po uwzględnieniu ustawowych wyłączeń przypadających na dany rok ^x	Wskaźnik dochodów bieżących powiększonych o dochody ze sprzedaży majątku oraz pomniejszonych o wydatki bieżące, do dochodów budżetu, ustalony dla danego roku (wskaźnik jednoroczny) ^x	Dopuszczalny wskaźnik spłaty zobowiązań określony w art. 243 ustawy, po uwzględnieniu ustawowych wyłączeń 9), obliczony w oparciu o plan 3 kwartału roku poprzedzającego (wskaźnik ustalony w pierwszym roku prognozy arytmetyczną z 3 poprzednich lat) ^x	Dopuszczalny wskaźnik spłaty zobowiązań określony w art. 243 ustawy, po uwzględnieniu ustawowych wyłączeń, obliczony w oparciu o wykonanie roku poprzedzającego (wskaźnik ustalony w pierwszym roku prognozy (wskaźnik ustalony w oparciu o średnią arytmetyczną z 3 poprzednich lat) ^x	Informacja o spełnieniu wskaźnika spłaty zobowiązań określonego w art. 243 ustawy, po uwzględnieniu zobowiązań zwanego współtworzonego przez jednostkę samorządu terytorialnego oraz po uwzględnieniu ustawowych wyłączeń, obliczonego w oparciu o wykonanie roku poprzedzającego rok budżetowy ^x	Informacja o spełnieniu wskaźnika spłaty zobowiązań określonego w art. 243 ustawy, po uwzględnieniu zobowiązań zwanego współtworzonego przez jednostkę samorządu terytorialnego oraz po uwzględnieniu ustawowych wyłączeń, obliczonego w oparciu o plan 3 kwartałów roku poprzedzającego rok budżetowy ^x	Informacja o spełnieniu wskaźnika spłaty zobowiązań określonego w art. 243 ustawy, po uwzględnieniu zobowiązań zwanego współtworzonego przez jednostkę samorządu terytorialnego oraz po uwzględnieniu ustawowych wyłączeń, obliczonego w oparciu o wykonanie roku poprzedzającego rok budżetowy ^x
Lp	9.1	9.2	9.3	9.4	9.5	9.6	9.6.1	9.7	9.7.1	
2019	1,98%	0,14%	0,00	0,14%	11,27%	14,59%	22,00%	TAK	TAK	
2020	0,49%	0,49%	0,00	0,49%	18,05%	13,68%	21,09%	TAK	TAK	
2021	0,38%	0,38%	0,00	0,38%	14,84%	13,95%	21,36%	TAK	TAK	
2022	0,32%	0,32%	0,00	0,32%	15,54%	14,72%	14,72%	TAK	TAK	

9) W pozycji wykazuje się w szczególności wyłączenia wynikające z art. 36 ustawy z dnia 7 grudnia 2012 r. o zmianie niektórych ustaw w związku z realizacją ustawy budżetowej) oraz wyłączenia związane z emisją obligacji przychodowych. Identyfikacyjne wyłączenia dotyczą pozycji 9.6.1.

Informacje uzupełniające o wybranych rodzajach wydatków budżetowych										
Wyszczególnienie	Przeznaczenie prognozowanej nadwyżki budżetowej 10)	w tym na:	Wydatki bieżące na wynagrodzenia i składki od nich naliczane	Wydatki związane z funkcjonowaniem organów jednostki samorządu terytorialnego 11)	Wydatki objęte limitem, o którym mowa w art. 226 ust. 3 pkt 4 ustawy	z tego:		Wydatki inwestycyjne kontynuowane 12)	Nowe wydatki inwestycyjne 13)	Wydatki majątkowe w formie dotacji
						bieżące	majątkowe			
LP	10	10.1	11.1	11.2	11.3	11.3.1	11.3.2	11.4	11.5	11.6
2019	0,00	0,00	14 336 663,00	5 154 000,00	5 129 332,00	407 022,00	4 722 310,00	4 925 950,00	5 832 018,00	229 820,00
2020	0,00	0,00	14 132 463,00	5 070 000,00	10 377 054,18	0,00	10 377 054,18	6 000 000,00	1 600 000,00	0,00
2021	0,00	0,00	14 250 000,00	5 050 000,00	6 630 635,00	0,00	6 630 635,00	6 500 000,00	2 340 000,00	0,00
2022	0,00	0,00	14 250 000,00	5 000 000,00	800 000,00	0,00	800 000,00	7 300 000,00	2 000 000,00	0,00

10) Przeznaczenie nadwyżki budżetowej, inne niż spłaty kredytów, pożyczek i wykup papierów wartościowych, wymaga określenia w objaśnieniach do wieloletniej propozycji finansowej.

11) W pozycji wykazuje się kwoty wydatków w ramach zadań własnych klasyfikowanych w dziale 750- Administracja publiczna w rozdziałach właściwych dla organów i urzędów jednostki samorządu terytorialnego (rozdziały od 75017 do 75023).

12) W pozycji wykazuje się wartość inwestycji rozpoznanych co najmniej w poprzednim roku budżetowym, którego dotyczy kolumna.

13) W pozycji wykazuje się wartość nowych inwestycji, które planuje się rozpocząć w roku, którego dotyczy kolumna.

Finansowanie programów, projektów lub zadań realizowanych z udziałem środków, o których mowa w art. 5 ust. 1 pkt 2 i 3 ustawy											
Wyszczególnienie	w tym:		w tym:		w tym:		w tym:		Wydatki bieżące na realizację programu, projektu lub zadania wynikające wyłącznie z zawartych umów z podmiotem dysponującym środkami, o których mowa w art. 5 ust. 1 pkt 2 ustawy		
	12.1	12.1.1	12.1.1.1	12.1.1.1.1	12.2	12.2.1	12.2.1.1	12.2.1.1.1			
	12.1	12.1.1	12.1.1.1	12.1.1.1.1	12.2	12.2.1	12.2.1.1	12.2.1.1.1	12.3	12.3.1	12.3.2
	342 659,50	336 151,80	336 151,80	336 151,80	4 336 528,00	4 336 528,00	2 636 528,00	2 636 528,00	377 042,00	336 387,50	336 687,50
2020	0,00	0,00	0,00	0,00	0,00	0,00	0,00	0,00	0,00	0,00	0,00
2021	0,00	0,00	0,00	0,00	0,00	0,00	0,00	0,00	0,00	0,00	0,00
2022	0,00	0,00	0,00	0,00	0,00	0,00	0,00	0,00	0,00	0,00	0,00

14) W pozycji 12.1.1.1, 12.2.1.1, 12.3.2, 12.4.2., 12.5.1, 12.6.1, 12.7.1, 12.8.1, 12.8.1.1, wykazuje się wyłącznie kwoty wynikające z umów na realizację programu, projektu lub zadania zawartych na dzień uchwalenia prognozy, a nieplanowanych do zawarcia w okresie prognozy.

Wyszczególnienie	w tym:		Wydanki majątkowe na realizację programu, projektu lub zadania	Wydanki majątkowe na realizację wynikające wyłącznie z zawartych umów z podmiotem dysponującym środkami, o których mowa w art. 5 ust. 1 pkt 2 ustawy	Wydanki na wkład krajowy w związku z umową na realizację programu, projektu lub zadania finansowanego z udziałem środków, o których mowa w art. 5 ust. 1 pkt 2 ustawy	Wydanki na wkład krajowy w związku z zawartą po dniu 1 stycznia 2013 r. umową, na realizację programu, projektu lub zadania finansowanego w co najmniej 60% środkami, o których mowa w art. 5 ust. 1 pkt 2 ustawy	w tym:		Przychody z tytułu kredytów, pożyczek, emisji papierów wartościowych powstałe w związku z umową na realizację programu, projektu lub zadania finansowanego z udziałem środków, o których mowa w art. 5 ust. 1 pkt 2 ustawy bez względu na stopień finansowania tymi środkami	w tym:	
	12.4	12.4.1					12.4.2	12.5		12.5.1	12.6
2019	5 987 760,00	3 730 950,22	2 230 950,22	2 297 484,28	117 792,00	0,00	0,00	0,00	0,00	0,00	0,00
2020	8 377 054,18	4 442 641,36	983 118,00	3 934 412,82	0,00	0,00	0,00	0,00	0,00	0,00	0,00
2021	5 130 635,00	3 334 913,00	0,00	1 795 722,00	0,00	0,00	0,00	0,00	0,00	0,00	0,00
2022	0,00	0,00	0,00	0,00	0,00	0,00	0,00	0,00	0,00	0,00	0,00

15) Przez program, projekt lub zadanie, finansowane w co najmniej 60% środkami, o których mowa w art. 5 ust. 1 pkt 2 ustawy, należy rozumieć także taki program, projekt lub zadanie przynoszące dochód, dla których poziom finansowania ze środków, o których mowa w art. 5 ust. 1 pkt 2 ustawy, ustala się po odliczeniu uzyskanych dochodów obliczanego zgodnie z przepisami Unii Europejskiej dotyczącymi takiego programu, projektu lub zadania.

Wyszczególnienie	Kwoty dotyczące przejęcia i spłaty zobowiązań po samodzielnym publicznych zakładach opieki zdrowotnej oraz pokrycia ujemnego wyniku								
	Przychody z tytułu kredytów, pożyczek, emisji papierów wartościowych powstające w związku z zawartą po dniu 1 stycznia 2013 r. umową na realizację programu, projektu lub zadania finansowanego w co najmniej 60% środkami, o których mowa w art. 5 ust. 1 pkt 2. ustawy	w tym:	Kwota zobowiązań wynikających z przejęcia przez terytorialnego zobowiązań po likwidowanych i przekształconych zakładach opieki zdrowotnej	Dochody budżetowe z tytułu dotacji celowej z budżetu państwa, o której mowa w art. 196 ustawy z dnia 15 kwietnia 2011 r. o działalności leczniczej (Dz. U. z 2013 r. poz. 217, z późn. zm.)	Wysokość zobowiązań podlegających umorzeniu, o którym mowa w art. 190 ustawy o działalności leczniczej	Wydatki na spłatę przejętych zobowiązań samodzielnego publicznego zakładu opieki zdrowotnej przewidzianego na zasadach określonych w przepisach o działalności leczniczej	Wydatki na spłatę zobowiązań publicznego zakładu opieki zdrowotnej przejętych do końca 2011 r. na podstawie przepisów o zakładach opieki zdrowotnej	Wydatki bieżące na pokrycie ujemnego wyniku finansowego samodzielnego publicznego zakładu opieki zdrowotnej	
Lp	12.8	12.8.1	13.1	13.2	13.3	13.4	13.5	13.6	13.7
2019	0,00	0,00	0,00	0,00	0,00	0,00	0,00	0,00	0,00
2020	0,00	0,00	0,00	0,00	0,00	0,00	0,00	0,00	0,00
2021	0,00	0,00	0,00	0,00	0,00	0,00	0,00	0,00	0,00
2022	0,00	0,00	0,00	0,00	0,00	0,00	0,00	0,00	0,00

Dane uzupełniające o długu i jego spłacie							
Wyszczególnienie	Spłaty rat kapitałowych oraz wykup papierów wartościowych, o których mowa w pkt. 5.1.,, wynikające wyłącznie z tytułu zobowiązań już zaciągniętych x	Kwota długu, którego planowana spłata dokona się z wydatków budżetu x	Wydatki zmniejszające dług x	w tym:			Wynik operacji niekasowych wpływających na kwotę długu (m.in. umorzenia, różnice kursowe) x
				spłata zobowiązań wymagalnych z lat poprzednich, innych niż w poz. 14.3.3 x	związane z umowami zaliczanymi do tytułów dłużnych wliczanych do państwowego długu publicznego x	wypłaty z tytułu wymagalnych poręczeń i gwarancji x	
Lp	14.1	14.2	14.3	14.3.1	14.3.2	14.3.3	14.4
2019	1 031 189,45	0,00	0,00	0,00	0,00	0,00	0,00
2020	0,00	0,00	0,00	0,00	0,00	0,00	0,00
2021	0,00	0,00	0,00	0,00	0,00	0,00	0,00
2022	0,00	0,00	0,00	0,00	0,00	0,00	0,00

* Informacja o spełnieniu wskazywana wyłącznie przez jednostki samorządu terytorialnego w art. 243 ustawy po uwzględnieniu zobowiązań z tytułu wyodrębnienia przez jednostkę samorządu terytorialnego oraz po uwzględnieniu ustawowych wyłączeń zostanie automatycznie wygenerowana przez aplikację wskazaną przez Ministra Finansów, o której mowa w § 4 ust. 1 rozporządzenia Ministra Finansów z dnia 10 stycznia 2013 r. w sprawie wieloletniej prognozy finansowej jednostki samorządu terytorialnego (Dz. U. z 2013 r. poz. 92). Automatycznie wyliczenia danych na podstawie wartości historycznych i prognozowanych przez jednostkę samorządu terytorialnego dotyczą w szczególności takich pozycji 9.6–9.6.1 i pozycji z sekcji 16.

** Należy wskazać jedną z następujących podstaw prawnych: art. 240a ust. 4 / art. 240a ust. 8 / art. 240b ustawy określającej procedurę jaką objęta jest jednostka samorządu terytorialnego.

x - pozycje oznaczone symbolem „x” sporządza się na okres, na który zaciągnięto oraz planuje się zaciągnąć zobowiązania dłużne, informację o wydatkach z tytułu niewymagalnych poręczeń i gwarancji, wykraczających poza wspomniany okres, należy zamieścić w objaśnieniach do wieloletniej prognozy finansowej. W przypadku, gdy kwoty wydatków wynikające z limitów wydatków na przedsięwzięcia wykraczają poza okres prognozy kwoty długu to pozycje oznaczone symbolem „x” sporządza się do ostatniego roku, na który ustalono limit wydatków na realizację przedsięwzięć wieloletnich.

16) Pozycje sekcji 15 są wykazywane wyłącznie przez jednostki samorządu terytorialnego emitujące obligacje przychodowe.

17) Pozycje sekcji 16 wykazują wyłącznie jednostki objęte procedurą wynikającą z art. 240a lub art. 240b ustawy

WÓJT GMINY DĄBKÓWO
mgr inż. Radomir Głazowski


Wykaz przedsięwzięć do WPF

Załącznik Nr 2
do Uchwały Nr 2019
Rady Gminy Darłowo
z dnia 2019 r.

kwoty w zł

L.p.	Nazwa i cel	Jednostka odpowiedzialna lub koordynująca	Okres realizacji		Łączne nakłady finansowe	Limit 2019	Limit 2020	Limit 2021	Limit 2022	Limit zobowiązań
			Od	Do						
1	Wydatki na przedsięwzięcia-ogółem (1.1+1.2+1.3)				23 988 688,68	5 129 332,00	10 377 054,18	6 630 635,00	800 000,00	22 937 022,18
1.a	- wydatki bieżące				1 193 469,80	407 022,00	0,00	0,00	0,00	407 022,00
1.b	- wydatki majątkowe				22 795 218,88	4 722 310,00	10 377 054,18	6 630 635,00	800 000,00	22 530 000,18
1.1	Wydatki na programy, projekty lub zadania związane z programami realizowanymi z udziałem środków, o których mowa w art.5 ust.1 pkt 2 i 3 ustawy z dnia 27 sierpnia 2009 r. o finansach publicznych (Dz.U.Nr 157, poz.1240 z późn.zm.), z tego:				18 585 451,68	4 272 352,00	8 377 054,18	5 130 635,00	0,00	17 780 042,18
1.1.1	- wydatki bieżące				1 099 399,80	377 042,00	0,00	0,00	0,00	377 042,00
1.1.1.1	ROZWÓJ EDUKACJI W WIEJSKIEJ GMINIE DARŁOWO - ROZWÓJ EDUKACJI W SZKOŁACH GMINNYCH	URZĄD GMINY DARŁOWO	2017	2019	834 839,80	117 792,00	0,00	0,00	0,00	117 792,00
1.1.1.4	INWENTARYZACJA PRZYRODNICZA GMINY DARŁOWO - DDD	URZĄD GMINY DARŁOWO	2018	2019	264 550,00	259 250,00	0,00	0,00	0,00	259 250,00
1.1.2	- wydatki majątkowe				17 486 061,88	3 895 310,00	8 377 054,18	5 130 635,00	0,00	17 403 000,18
1.1.2.4	BUDOWA TARGOWISKA W MIEJSCOWOŚCI DĄBK I - ROZBUDOWA INFRASTRUKTURY	URZĄD GMINY DARŁOWO	2017	2020	1 567 676,00	0,00	1 567 676,00	0,00	0,00	1 567 676,00
1.1.2.6	BUDOWA ŚCIEŻKI RUCHOWEJ WRAZ Z PRZEJŚCIAMI NA PLAZĘ W UZDROWISKU DĄBK I - ROZBUDOWA INFRASTRUKTURY	URZĄD GMINY DARŁOWO	2018	2020	4 300 000,00	300 000,00	4 000 000,00	0,00	0,00	4 300 000,00
1.1.2.7	PODNIENIE WALORÓW GMINY DARŁOWO POPRZEC BUDOWĘ ŚWIETLICY WIEJSKIEJ W MIEJSCOWOŚCI GLEZNOWO - TWORZENIE, ULEPSZENIE I ROZWIJANIE PODSTAWOWYCH USŁUG LOKALNYCH DLA LUDNOŚCI WIEJSKIEJ, W TYM REKREACJI, KULTURY I POWIĄZANEJ INFRASTRUKTURY	URZĄD GMINY DARŁOWO	2018	2019	1 188 081,00	1 170 000,00	0,00	0,00	0,00	1 170 000,00
1.1.2.9	BUDOWA PSZOK W MIEJSCOWOŚCI KRUPY - INFRASTRUKTURA	URZĄD GMINY DARŁOWO	2018	2019	731 435,00	731 435,00	0,00	0,00	0,00	731 435,00
1.1.2.10	PODNIENIE WALORÓW GMINY DARŁOWO POPRZEC ZAGOSPODAROWANIE CENTRUM MIEJSCOWOŚCI DROZDOWO - WSPARCIE INWESTYCJI W TWORZENIE, ULEPSZANIE I ROZWIJANIE PODSTAWOWYCH LOKALNYCH DLA LUDNOŚCI WIEJSKIEJ, W TYM REKREACJI, KULTURY I POWIĄZANEJ INFRASTRUKTURY	URZĄD GMINY DARŁOWO	2018	2019	183 875,00	183 875,00	0,00	0,00	0,00	183 875,00
1.1.2.11	BUDOWA SZLAKÓW KAJAKOWYCH NA RZEKACH WIEPRZY I GRABOWEJ -	URZĄD GMINY DARŁOWO	2016	2020	777 964,88	10 000,00	761 984,18	0,00	0,00	771 984,18
1.1.2.12	BUDOWA CIĄGU SPACEROWEGO W PASIE NABRZEŻA JEZIORA BUKOWO Z PRZEJŚCIEM NA PLAZĘ KAPIELISKA W UZDROWISKU DĄBK I -	URZĄD GMINY DARŁOWO	2018	2019	1 559 000,00	1 500 000,00	0,00	0,00	0,00	1 500 000,00
1.1.2.13	REALIZACJA PROCESU REWITALIZACJI W MIEJSCOWOŚCI PĘCISZEWKO - INFRASTRUKTURA GMINY	URZĄD GMINY DARŁOWO	2020	2021	1 319 330,00	0,00	1 319 330,00	0,00	0,00	1 319 330,00
1.1.2.14	REALIZACJA PROCESU REWITALIZACJI W MIEJSCOWOŚCI DROZDOWO - INFRASTRUKTURA GMINY	URZĄD GMINY DARŁOWO	2020	2021	728 065,00	0,00	728 064,00	0,00	0,00	728 065,00

L.p.	Nazwa i cel	Jednostka odpowiedzialna lub koordynująca	Okres realizacji		Łączne nakłady finansowe	Limit 2019	Limit 2020	Limit 2021	Limit 2022	Limit zobowiązań
			Od	Do						
1.1.2.15	REALIZACJA PROCESU REWITALIZACJI W MIEJSCOWOŚCI BUKOWO MORSKIE - INFRASTRUKTURA GMINY	URZĄD GMINY DARŁOWO	2020	2021	5 130 635,00	0,00	0,00	5 130 635,00	0,00	5 130 635,00
1.2	Wydatki na programy, projekty lub zadania związane z umowami partnerstwa publiczno-prywatnego, z tego:				0,00	0,00	0,00	0,00	0,00	0,00
1.2.1	- wydatki bieżące				0,00	0,00	0,00	0,00	0,00	0,00
1.2.2	- wydatki majątkowe				0,00	0,00	0,00	0,00	0,00	0,00
1.3	Wydatki na programy, projekty lub zadania pozostałe (inne niż wymienione w pkt 1.1.1.2), z tego				5 403 237,00	856 980,00	2 000 000,00	1 500 000,00	800 000,00	5 156 980,00
1.3.1	- wydatki bieżące				94 080,00	29 980,00	0,00	0,00	0,00	29 980,00
1.3.1.2	JA W INTERNECIE. PROGRAM SZKOLENIOWY W ZAKRESIE ROZWOJU KOMPETENCJI CYFROWYCH - UPOWSZECZNIANIE INTERNETU	URZĄD GMINY DARŁOWO	2018	2019	94 080,00	29 980,00	0,00	0,00	0,00	29 980,00
1.3.2	- wydatki majątkowe				5 309 157,00	827 000,00	2 000 000,00	1 500 000,00	800 000,00	5 127 000,00
1.3.2.10	BUDOWA KANALIZACJI SANITARNEJ W STARYM JAROSŁAWIU - ROZBUDOWA INFRASTRUKTURY	URZĄD GMINY DARŁOWO	2016	2021	1 500 000,00	0,00	1 000 000,00	500 000,00	0,00	1 500 000,00
1.3.2.11	BUDOWA SALI GIMNASTYCZNEJ PRZY ZS W DABKCH -	URZĄD GMINY DARŁOWO	2016	2022	3 000 000,00	200 000,00	1 000 000,00	1 000 000,00	800 000,00	3 000 000,00
1.3.2.20	ROZBUDOWA SIECI KANALIZACYJNEJ W MIEJSCOWOŚCI KOWALEWICE - ROZBUDOWA INFRASTRUKTURY	URZĄD GMINY DARŁOWO	2018	2019	531 000,00	531 000,00	0,00	0,00	0,00	531 000,00
1.3.2.21	BUDOWA MOSTU NA RZECZE GRABOWEJ W MIEJSCOWOŚCI PORZECZE - WYKONANIE PRZEJAZDU	URZĄD GMINY DARŁOWO	2018	2019	50 000,00	10 000,00	0,00	0,00	0,00	10 000,00
1.3.2.22	BUDOWA WIATY REKREACYJNEJ W MIEJSCOWOŚCI NOWY JAROSŁAW - POTRZEBY MIESZKAŃCÓW ICH ROZWOJ PODSTAWOWYCH USŁUG LOKALNYCH	URZĄD GMINY DARŁOWO	2018	2019	150 000,00	50 000,00	0,00	0,00	0,00	50 000,00
1.3.2.23	BUDOWA WIATY REKREACYJNEJ WRAZ Z UTWARDZENIEM TERENU PRZY ŚWIETLICY W MIEJSCOWOŚCI ZAKRZEWO - ROZWOJ PODSTAWOWYCH USŁUG LOKALNYCH DLA LUDNOŚCI WIEKSZEJ	URZĄD GMINY DARŁOWO	2018	2019	78 157,00	36 000,00	0,00	0,00	0,00	36 000,00



WÓJT GMINY DARŁOWO

 mgr inż. Radosław Głazewski

UZASADNIENIE do zmiany WPF Uchwała Rady Gminy Darłowo Nr2019 z dnia 2019 r

W ramach dokonanych zmian

Przychody uległy zmianie

Rozchody uległy zmianie - zmniejszono o kwotę 385 406,55 zł ,ponieważ planowano zaciągnąć pożyczkę na wyprzedzające finansowanie w kwocie 1 973 176,00 zł i spłatę zaplanowano w 2018 roku na kwotę 556 580,00 zł , natomiast w 2019 roku 1 416 596,00 zł(projekt budżetu na 2019 rok) .

W związku z przesunięciem terminu realizacji zadania , zaciągnięto pożyczkę w wysokości 1 031 189,45 zł , dlatego też należy skorygować rozchody do wysokości 1 031 189,45 zł na 2019 rok.

Dług uległ zmianie i na dzień 01.01.2019 rok wynosił 1 031 189,45 zł

Dług Gminy Darłowo wynosi na dz. 19.03.2019 roku

Z tytułu

1.Pożyczki na wyprzedzające finansowanie w kwocie 520 707,45 zł (było 1 031 189,45 zł w m-cu styczniu 2019 roku spłacono 510 482,00 zł)

Ponadto Gmina Darłowo informuje , że nie posiada zadłużenia z tytułu

- 1.wyemitowanych papierów wartościowych opiewających na wierzytelności pieniężne,
- 2.wymagalnych zobowiązań ,
- 3.instrumentów niestandardowych.

Budżet po dokonanych zmianach przedstawia się następująco:

1. Dochody		56 121 133,27 zł
*bieżące	50 784 605,27 zł	
*majątkowe	5 336 528,00 zł	
2. Wydatki		56 615 533,82 zł
*bieżące	45 459 745,82 zł	
* majątkowe	11 155 788,00 zł	
3.deficyt w kwocie		494 400,55 zł

która zostanie pokryta z wolnych środków z lat ubiegłych.

Przedsięwzięcia uległy zmianie.

Na zadaniu inwestycyjnym pn.

„Podniesienie walorów Gminy Darłowo poprzez budowę świetlicy wiejskiej w miejscowości Gleznowo” zwiększono wydatki o kwotę 170 000,00 zł.(1.1)

Ponadto dokonano zmniejszenia dochodów z tytułu

zwrotu podatku VAT 385 406,55 zł

subwencji oświatowej o kwotę 41 169,00 zł w związku z otrzymaniem informacji z Ministerstwa Finansów o ostsecznej wysokości subwencji oświatowej na 2019 rok.

Dokonano zmniejszenia wydatków o kwotę 41 169,00 zł.

WÓJT GMINY DARŁOWO
mgr inż. Kacprowa Szawewski



DZUK NR 3/2019^{VII}

Uchwała Nr/2019
Rady Gminy Darłowo
z dnia 2019r.

RADCA PRAWN.
Joanna Stepien

w sprawie określenia tygodniowego obowiązkowego wymiaru godzin zajęć dla nauczycieli przedszkoli pracujących z grupami obejmującymi dzieci 6-letnie i dzieci młodsze.

Na podstawie art. 18 ust. 2 pkt 15 ustawy z dnia 8 marca 1990 r. o samorządzie gminnym (j.t. Dz. U. z 2018r. poz. 994, poz. 1000, poz. 1349, poz. 1432, poz. 2500) oraz art. 6 pkt 14 ustawy z dnia 22 listopada 2018r. o zmianie ustawy – Prawo oświatowe, ustawy o systemie oświaty oraz niektórych innych ustaw (Dz. U. z 2018r. poz. 2245) Rada Gminy Darłowo uchwala, co następuje:

§ 1


Określa się tygodniowy obowiązkowy wymiar godzin zajęć dla nauczycieli przedszkoli pracujących z grupami obejmującymi dzieci 6-letnie i młodsze w wymiarze 25 godzin tygodniowo.

§ 2

Wykonanie uchwały powierza się Wójtowi Gminy Darłowo oraz dyrektorom przedszkoli, dla których organem prowadzącym jest Gmina Darłowo.

§ 3

Uchwała wchodzi w życie po upływie 14 dni od dnia ogłoszenia w Dzienniku Urzędowym Województwa Zachodniopomorskiego, z mocą obowiązującą od dnia 1 września 2019 roku.


WÓJT GMINY DARŁOWO
mgr inż. Radosław Głazewski

Uzasadnienie

Od dnia 01 września 2019r. wejdzie w życie znowelizowany przepis art. 42 ust. 7 ustawy z dnia 26 stycznia 1982 r. - Karta Nauczyciela (j.t. Dz. U. z 2018r. poz. 967 ze zm.), zgodnie z którym organ prowadzący szkołę określa tygodniowy obowiązkowy wymiar godzin zajęć dla nauczycieli przedszkoli pracujących z grupami obejmującymi dzieci 6-letnie i dzieci młodsze z tym, że wymiar ten nie może przekraczać 25 godzin.

Proponowane w projekcie uchwały pensum w wymiarze 25 godzin przyczyni się do wykorzystania zasobów kadrowych w sposób adekwatny do potrzeb dzieci. Ponadto nie będzie to skutkowało ograniczeniem istniejących etatów, ani nie pociąga za sobą skutków finansowych.

Wobec powyższego podjęcie proponowanej uchwały jest uzasadnione.

INSPEKTOR
na oświatę

mgr Marta Żuchowska