

Darłowo, dnia 14 lipca 2021r.

Wójt Gminy Darłowo




*Pan Grzegorz Hejno  
Przewodniczący Rady Gminy Darłowo*

### WNIOSEK O ZWOŁANIE SESJI RADY GMINY

Na podstawie art. 20 ust. 3 ustawy z dnia 8 marca 1990 r. o samorządzie gminnym (Dz. U. z 2020r., poz. 713, z późn. zm.) wnoszę o zwołanie sesji Rady Gminy Darłowo na dzień przypadający w ciągu 7 dni od złożenia niniejszego wniosku tj. 15 lipca 2021 roku.

#### Proponowany porządek obrad:

1. Otwarcie obrad sesji.
2. Ustalenie porządku obrad.
3. Rozpatrzenie projektu uchwały w sprawie zmiany uchwały Nr XXXIII.337.2021 Rady Gminy Darłowo z dnia 23 marca 2021 roku w sprawie udzielenia pomocy finansowej Powiatowi Sławieńskiemu z przeznaczeniem na remonty dróg powiatowych będących własnością Powiatu Sławieńskiego w administrowaniu Starostwa Powiatu Sławieńskiego.
4. Rozpatrzenie projektu uchwały w sprawie zmiany Wieloletniej Prognozy Finansowej Gminy Darłowo na lata 2021 - 2028.
5. Zamknięcie obrad.

  
WÓJT GMINY DARŁOWO  
mgr inż. Radosław Głazewski



Uchwała Nr ..... 2021  
Rady Gminy Darłowo  
z dnia ..... lipca 2021 roku

w sprawie zmiany uchwały Nr XXXIII.337.2021 Rady Gminy Darłowo z dnia 23 marca 2021 roku w sprawie udzielenia pomocy finansowej Powiatowi Sławieńskiemu z przeznaczeniem na remonty dróg powiatowych będących własnością Powiatu Sławieńskiego w administrowaniu Starostwa Powiatu Sławieńskiego

Na podstawie art. 10 ust. 2 i art. 18 ust. 2 pkt 15 ustawy z dnia 8 marca 1990 r. o samorządzie gminnym (Dz. U. z 2020 r., poz. 713, z późn. zm.) oraz art. 216 ust. 2 pkt 5 i art. 220 ustawy z dnia 27 sierpnia 2009 r. o finansach publicznych (Dz. U. z 2021 r., poz. 305) **Rada Gminy Darłowo uchwala, co następuje:**

**§ 1.**

W uchwale Nr XXXIII.337.2021 Rady Gminy Darłowo z dnia 23 marca 2021 roku w sprawie udzielenia pomocy finansowej Powiatowi Sławieńskiemu z przeznaczeniem na remonty dróg powiatowych będących własnością Powiatu Sławieńskiego w administrowaniu Starostwa Powiatu Sławieńskiego § 1 otrzymuje następujące brzmienie:

„§ 1. Udziela się z budżetu Gminy Darłowo pomocy finansowej dla Powiatu Sławieńskiego w wysokości do kwoty 800 000,00 zł (słownie: osiemset tysięcy złotych) w 2021 roku, na dofinansowanie zadań pod nazwą:


- 1) Modernizacja drogi powiatowej nr 37032 na odcinku Sulimice – Kowalewice i Modernizacja drogi powiatowej nr 37102 na odcinku Boleszewo – Słowino do kwoty 700 000,00 zł;
- 2) Remontu drogi powiatowej nr 37132 na odcinku Dobiesław – Gleźnówko do kwoty 100 000,00 zł.”

**§ 2.**

Wykonanie uchwały powierza się Wójtowi Gminy Darłowo.

**§ 3.**

Uchwała wchodzi w życie z dniem podjęcia.

  
**WÓJT GMINY DARŁOWO**  
mgr inż. Radosław Gładzowski

## Uzasadnienie do projektu uchwały

Ustawa o finansach publicznych pozwala na udzielenie pomocy rzeczowej lub finansowej dla innej jednostki samorządu terytorialnego na realizację określonych zadań.

Mając na uwadze poprawę bezpieczeństwa w ruchu drogowym proponuje się udzielić pomocy finansowej w formie udzielonej dotacji Powiatowi Sławieńskiemu na realizację zadań pn.

- 1) Modernizacja drogi powiatowej nr 37032 na odcinku Sulimice – Kowalewice i Modernizacja drogi powiatowej nr 37102 na odcinku Boleszewo – Słowino do kwoty 700 000,00 zł;
- 2) Remontu drogi powiatowej nr 37132 na odcinku Dobiesław – Gleźnówko do kwoty 100 000,00 zł.”

Zmiana uchwały Nr XXXIII.337.2021 Rady Gminy Darłowo z dnia 23 marca 2021 roku w sprawie udzielenia pomocy finansowej Powiatowi Sławieńskiemu z przeznaczeniem na remonty dróg powiatowych będących własnością Powiatu Sławieńskiego polega na wprowadzeniu zadania pod nazwą: Modernizacja drogi powiatowej nr 37102 na odcinku Boleszewo – Słowino.

  
WÓJT GMINY DARŁOWO  
mgr inż. Radosław Ciałkowski



Uchwała Nr.....2021

Rady Gminy Darłowo

z dnia .....2021 roku

RADCA PRAWNY  
dr Maciej Jabłoński

**w sprawie zmiany Wieloletniej Prognozy Finansowej Gminy Darłowo na lata 2021-2028**

Na podstawie art. 229 i art. 230 ust. 6 ustawy z dnia 27 sierpnia 2009 r. o finansach publicznych (Dz. U. z 2021 r. poz. 305 ze zm.) Rada Gminy Darłowo uchwala, co następuje:

**§ 1.**

Załącznik Nr 1 do uchwały Rady Gminy Darłowo Nr XXIX.308.2020 z dnia 18 grudnia 2020 r. w sprawie uchwalenia zmiany Wieloletniej Prognozy Finansowej na lata 2021-2028 otrzymuje brzmienie jak załącznik Nr 1 do niniejszej uchwały.

**§2.**

Załącznik Nr 3 do uchwały Rady Gminy Darłowo Nr XXIX.308.2020 z dnia 18 grudnia 2020 r. w sprawie uchwalenia zmiany Wieloletniej Prognozy Finansowej na lata 2021-2028w zakresie realizacji przedsięwzięć Gminy Darłowo na lata 2021-2024 otrzymuje brzmienie jak załącznik nr 2 do niniejszej uchwały.

**§3.**

Uchwała wchodzi w życie z dniem podjęcia i podlega ogłoszeniu w Biuletynie Informacji Publicznej Gminy Darłowo.

WÓJT GMINY DARŁOWO  
mgr inż. Radosław Gładzowski

# Wieloletnia prognoza finansowa jednostki samorządu terytorialnego 1)

Załącznik Nr 1  
do Uchwały Nr .....2021  
Rady Gminy Darłowo  
z dnia ..... 2021 r.

Lp	Dochody ogółem <sup>x</sup>	z tego:										w tym:	
		z tego:										z tytułu dotacji oraz środków przeznaczonych na inwestycje	
		1.1	1.1.1	1.1.2	1.1.3	1.1.4	1.1.5	w tym:		1.2	1.2.1	1.2.2	
	Dochody bieżące <sup>x</sup>	dochody z tytułu udziału we wpływach z podatku dochodowego od osób fizycznych	dochody z tytułu udziału we wpływach z podatku dochodowego od osób prawnych	z subwencji ogólnej	z tytułu dotacji i środków przeznaczonych na cele bieżące <sup>4)</sup>	pozostałe dochody bieżące <sup>4)</sup>	z podziału od nieruchomości		Dochody majątkowe <sup>x</sup>	ze sprzedaży majątku <sup>x</sup>			
2021	71 584 640,93	60 021 695,45	5 837 081,00	60 000,00	9 821 346,00	16 109 853,59	28 193 412,86	17 050 000,00	11 572 945,48	1 200 000,00	10 372 945,48		
2022	69 861 752,00	63 417 325,65	5 860 000,00	70 000,00	9 950 000,00	16 250 000,00	31 287 325,65	17 450 000,00	6 444 426,35	1 000 000,00	5 444 426,35		
2023	67 781 801,00	63 281 801,00	6 000 000,00	70 000,00	9 950 000,00	16 300 000,00	30 961 801,00	17 700 000,00	4 500 000,00	1 000 000,00	3 000 000,00		
2024	67 396 428,00	62 896 428,00	6 000 000,00	70 000,00	9 980 000,00	16 300 000,00	30 546 428,00	17 700 000,00	4 500 000,00	1 500 000,00	3 000 000,00		
2025	67 696 428,00	63 496 428,00	6 000 000,00	70 000,00	9 980 000,00	16 300 000,00	31 146 428,00	17 700 000,00	4 200 000,00	1 500 000,00	2 700 000,00		
2026	68 295 428,00	63 496 428,00	6 000 000,00	70 000,00	9 980 000,00	16 300 000,00	31 146 428,00	17 700 000,00	4 799 000,00	1 500 000,00	3 299 000,00		
2027	68 295 428,00	63 496 428,00	6 000 000,00	70 000,00	9 980 000,00	16 300 000,00	31 146 428,00	17 700 000,00	4 799 000,00	1 500 000,00	3 299 000,00		
2028	68 295 428,00	63 496 428,00	6 000 000,00	70 000,00	9 900 000,00	16 300 000,00	31 146 428,00	17 700 000,00	4 799 000,00	150 000,00	3 299 000,00		

<sup>1)</sup> Wzór może być stosowany także w układzie pionowym, w którym poszczególne pozycje są przedstawione w kolumnach, a lata w wierszach.

<sup>2)</sup> Zgodnie z art. 227 ustawy z dnia 27 sierpnia 2009 r. o finansach publicznych (Dz. U. z 2019 r. poz. 869, z późn. zm.), zwanej dalej „ustawą”, wieloletnia prognoza finansowa obejmuje okres roku budżetowego oraz co najmniej trzech kolejnych lat. W sytuacji dłuższego okresu prognozowania finansowego wzór stosuje się dla lat wykraczających poza minimalny (4-letni) okres prognozy, wynikający z art. 227 ustawy.

<sup>3)</sup> W pozycji wykazuje się dochody o charakterze celowym, które jednostka otrzymuje od podmiotów zewnętrznych. W szczególności pozycja obejmuje dotacje celowe z budżetu państwa na zadania bieżące oraz dotacje i środki na finansowanie wydatków bieżących na realizację zadań finansowanych z udziałem środków, o których mowa w art. 5 ust. 1 pkt 2 i 3 ustawy. W pozycji nie wykazuje się natomiast dochodów związanych ze szczególnymi zasadami wykonywania budżetu jednostki wynikającymi z odrębnych ustaw, o których mowa w art. 237 ust. 1 ustawy.

<sup>4)</sup> W pozycji wykazuje się pozostałe dochody bieżące w szczególności kwoty podatków i opłat lokalnych.

Lp	Wydatki ogółem X	Wydatki bieżące X	z tego:										Wydatki majątkowe X	w tym:	
			na wynagrodzenia i składki od nich naliczane	z tytułu poręczeń i gwarancji X	w tym:		wydatki na obsługę długu X	odsetki i dyskonta podlegające wyłączeniu z limitu spłaty zobowiązań, o którym mowa w art. 243 ustawy X			w tym:			Inwestycje i zakupy inwestycyjne, o których mowa w art. 236 ust. 4 pkt 1 ustawy	wydatki o charakterze dotacyjnym na inwestycje i zakupy inwestycyjne
					gwarancje i poręczenia podlegające wyłączeniu z limitu spłaty zobowiązań, o którym mowa w art. 243 ustawy X	2.1.2.1		2.1.3	2.1.3.1	2.1.3.2	2.1.3.3	2.2.1			
	2	2.1	2.1.1	2.1.2	2.1.2.1	2.1.3	2.1.3.1	2.1.3.2	2.1.3.3	2.2	2.2.1	2.2.1.1			
2021	78 501 096,11	53 253 187,08	18 740 423,59	0,00	0,00	119 072,00	0,00	0,00	0,00	25 247 909,03	24 647 909,03	1 256 449,02			
2022	67 190 344,00	55 060 924,00	17 950 000,00	998 438,00	0,00	159 009,00	0,00	0,00	0,00	12 129 420,00	11 213 710,01	200 000,00			
2023	65 110 373,00	55 553 076,00	18 040 000,00	944 038,00	0,00	125 474,00	0,00	0,00	0,00	9 557 297,00	9 557 297,00	250 000,00			
2024	64 725 000,00	54 225 000,00	18 130 000,00	0,00	0,00	91 940,00	0,00	0,00	0,00	10 500 000,00	10 500 000,00	250 000,00			
2025	65 025 000,00	54 525 000,00	18 200 000,00	0,00	0,00	58 406,00	0,00	0,00	0,00	10 500 000,00	10 500 000,00	250 000,00			
2026	67 323 992,00	54 823 992,00	18 200 000,00	0,00	0,00	34 094,00	0,00	0,00	0,00	12 500 000,00	12 500 000,00	0,00			
2027	67 323 992,00	54 823 992,00	18 200 000,00	0,00	0,00	20 680,00	0,00	0,00	0,00	12 500 000,00	12 500 000,00	0,00			
2028	67 323 992,00	54 823 992,00	18 200 000,00	0,00	0,00	7 266,00	0,00	0,00	0,00	12 500 000,00	12 500 000,00	0,00			

Lp	Wyszczególnienie	Wynik budżetu x	w tym:	Przychody budżetu x	4.1	4.1.1	4.2	4.3	4.3.1	z tego:	
										Kwota prognozowanej nadwyżki budżetu przeznaczana na spłatę kredytów, pożyczek i wykup papierów wartościowych 5)	Przychody budżetu x
		3	3.1	4	4.1	4.1.1	4.2	4.3	4.3.1		
2021		-6 906 455,18	0,00	8 606 487,18	6 800 032,00	5 100 000,00	1 806 455,18	0,00	0,00		
2022		2 671 408,00	2 671 408,00	0,00	0,00	0,00	0,00	0,00	0,00		
2023		2 671 428,00	2 671 428,00	0,00	0,00	0,00	0,00	0,00	0,00		
2024		2 671 428,00	2 671 428,00	0,00	0,00	0,00	0,00	0,00	0,00		
2025		2 671 428,00	2 671 428,00	0,00	0,00	0,00	0,00	0,00	0,00		
2026		971 436,00	971 436,00	0,00	0,00	0,00	0,00	0,00	0,00		
2027		971 436,00	971 436,00	0,00	0,00	0,00	0,00	0,00	0,00		
2028		971 436,00	971 436,00	0,00	0,00	0,00	0,00	0,00	0,00		

5) Inne przeznaczenie nadwyżki budżetowej wymaga określenia w objaśnieniach do wieloletniej prognozy finansowej.

6) W pozycji należy ująć środki pieniężne znajdujące się na rachunku budżetu pochodzące z nadwyżek poprzednich budżetów, łącznie z niewykorzystanymi środkami, o których mowa w art. 217 ust. 2 pkt 6 ustawy.

Lp	z tego:			5	z tego:		
	Spłaty udzielonych pożyczek w latach ubiegłych x	w tym:			Spłaty rat kapitałowych kredytów i pożyczek oraz wykup papierów wartościowych x	w tym:	
		na pokrycie deficytu budżetu x	Inne przychody niezwiązane z zadaniem (dlugu x 7)			łącznie kwota przypadających na dany rok kwot ustalonych w art. 243 ust. 3 ustawy x	kwota przypadających na dany rok kwot ustalonych w art. 243 ust. 3 ustawy x
2021	0,00	0,00	0,00	1 700 032,00	0,00	0,00	0,00
2022	0,00	0,00	0,00	2 671 428,00	0,00	0,00	0,00
2023	0,00	0,00	0,00	2 671 428,00	0,00	0,00	0,00
2024	0,00	0,00	0,00	2 671 428,00	0,00	0,00	0,00
2025	0,00	0,00	0,00	2 671 428,00	0,00	0,00	0,00
2026	0,00	0,00	0,00	971 436,00	0,00	0,00	0,00
2027	0,00	0,00	0,00	971 436,00	0,00	0,00	0,00
2028	0,00	0,00	0,00	971 436,00	0,00	0,00	0,00

7) W pozycji należy ująć w szczególności przychody pochodzące z prywatyzacji majątku jednostki samorządu terytorialnego.



Wyszczególnienie	Rozchody budżetu, z tego:										w tym: *	Relacja zrownoważenia wydatków bieżących, o której mowa w art. 242 ustawy
	łączna kwota przypadających na dany rok kwot ustawowych wyłączeń z limitu spłaty zobowiązań, z tego:											
	kwota wyłączeń z tytułu wcześniejszej spłaty zobowiązań, określonych w art. 243 ust. 3b ustawy	środkami nowego zobowiązania	wolnymi środkami, o których mowa w art. 217 ust. 2 pkt 6 ustawy	innymi środkami	kwota przypadających na dany rok kwot pozostałych ustawowych wyłączeń z limitu spłaty zobowiązań *	inne rozchody niezwiązane ze spłatą długu x	Kwota długu x	kwota długu, którego planowana spłata dokonana się z wydatków x	Różnica między dochodami bieżącymi, wydatkami skorygowanymi o środki <sup>b)</sup> a wydatkami bieżącymi x	Różnica między dochodami bieżącymi, wydatkami bieżącymi x		
5.1.1.3	5.1.1.3.1	5.1.1.3.2	5.1.1.3.3	5.1.1.4	5.2	6	6.1	7.1	7.2			
2021	0,00	0,00	0,00	0,00	0,00	13 600 000,00	0,00	6 766 508,37	8 574 963,55			
2022	x	x	x	x	0,00	10 928 592,00	0,00	8 356 401,65	8 356 401,65			
2023	x	x	x	x	0,00	8 257 164,00	0,00	7 728 725,00	7 728 725,00			
2024	x	x	x	x	0,00	5 585 736,00	0,00	8 671 428,00	8 671 428,00			
2025	x	x	x	x	0,00	2 914 308,00	0,00	8 971 428,00	8 971 428,00			
2026	x	x	x	x	0,00	1 942 872,00	0,00	8 672 436,00	8 672 436,00			
2027	x	x	x	x	0,00	971 436,00	0,00	8 672 436,00	8 672 436,00			
2028	x	x	x	x	0,00	0,00	0,00	8 672 436,00	8 672 436,00			

b) Skorygowanie o środki dotyczy określonego w art. 242 ustawy powiększenia o odpowiednie dla roku prognozy przychody wskazane w art. 217 ust. 2 ustawy. Skutki finansowe wyłączeń ograniczenia, o którym mowa w art. 242 ustawy, zawarte w innych ustawach należy ująć w objaśnieniach dołączanych do wieloletniej prognozy finansowej zgodnie z art. 226 ust. 2a ustawy.

Wskaźnik spłaty zobowiązań

Lp	8.1	8.2		8.3	8.3.1	8.4	8.4.1
2021	4,14%	16,22%	18,95%	20,91%	22,93%	TAK	TAK
2022	8,12%	18,05%	20,17%	11,40%	13,41%	TAK	TAK
2023	7,95%	16,72%	18,85%	14,17%	16,18%	TAK	TAK
2024	5,93%	18,81%	22,03%	19,32%	19,32%	TAK	TAK
2025	5,78%	19,13%	x	20,35%	20,35%	TAK	TAK
2026	2,13%	18,45%	x	14,35%	15,21%	TAK	TAK
2027	2,10%	18,42%	x	15,56%	16,42%	TAK	TAK
2028	2,07%	18,39%	x	17,97%	17,97%	TAK	TAK

Relacja określona po lewej stronie nierówności we wzorze o którym mowa w art. 243 ust. 1 ustawy (po uwzględnieniu zobowiązań związku współtworzonego przez jednostkę samorządu terytorialnego oraz po uwzględnieniu ustawowych wyłączeń przypadających na dany rok) x

Relacja określona po prawej stronie nierówności we wzorze o którym mowa w art. 243 ust. 1 ustawy, ustalona dla danego roku (wskaźnik jednoroczny) x

Dopuszczalny limit spłaty zobowiązań określony po prawej stronie nierówności we wzorze o którym mowa w art. 243 ustawy, po uwzględnieniu ustawowych wyłączeń, obliczony w oparciu o plan 3 kwartału roku poprzedzającego pierwszy rok prognozy (wskaźnik ustalony w oparciu o średnią arytmetyczną z poprzednich lat) x

Dopuszczalny limit spłaty zobowiązań określony po prawej stronie nierówności we wzorze o którym mowa w art. 243 ustawy, po uwzględnieniu ustawowych wyłączeń, obliczony w oparciu o wykonanie roku poprzedzającego pierwszy rok prognozy (wskaźnik ustalony w oparciu o średnią arytmetyczną z poprzednich lat) x

Informacja o spełnieniu wskaźnika spłaty zobowiązań określonego w art. 243 ustawy, po uwzględnieniu zobowiązań związku współtworzonego przez jednostkę samorządu terytorialnego oraz po uwzględnieniu ustawowych wyłączeń, obliczonego w oparciu o plan 3 kwartałów roku poprzedzającego rok budżetowy x

Informacja o spełnieniu wskaźnika spłaty zobowiązań określonego w art. 243 ustawy, po uwzględnieniu zobowiązań związku współtworzonego przez jednostkę samorządu terytorialnego oraz po uwzględnieniu ustawowych wyłączeń, obliczonego w oparciu o wykonanie roku poprzedzającego rok budżetowy x

Finansowanie programów, projektów lub zadań realizowanych z udziałem środków, o których mowa w art. 5 ust. 1 pkt 2 i 3 ustawy											
Lp	9.1	w tym:		9.2	w tym:		9.3	w tym:		9.3.1	9.3.1.1
		Dochody bieżące na programy, projekty lub zadania finansowane z udziałem środków, o których mowa w art. 5 ust. 1 pkt 2 i 3 ustawy x	Dochody majątkowe na programy, projekty lub zadania finansowane z udziałem środków, o których mowa w art. 5 ust. 1 pkt 2 i 3 ustawy		Dochody majątkowe na programy, projekty lub zadania finansowane z udziałem środków, o których mowa w art. 5 ust. 1 pkt 2 i 3 ustawy	Dochody majątkowe na programy, projekty lub zadania finansowane z udziałem środków, o których mowa w art. 5 ust. 1 pkt 2 i 3 ustawy		Wydatki bieżące na programy, projekty lub zadania finansowane z udziałem środków, o których mowa w art. 5 ust. 1 pkt 2 i 3 ustawy x	Wydatki bieżące na programy, projekty lub zadania finansowane z udziałem środków, o których mowa w art. 5 ust. 1 pkt 2 i 3 ustawy		
		Dochody bieżące na programy, projekty lub zadania finansowane z udziałem środków, o których mowa w art. 5 ust. 1 pkt 2 i 3 ustawy x	Dochody majątkowe na programy, projekty lub zadania finansowane z udziałem środków, o których mowa w art. 5 ust. 1 pkt 2 i 3 ustawy	Dochody majątkowe na programy, projekty lub zadania finansowane z udziałem środków, o których mowa w art. 5 ust. 1 pkt 2 i 3 ustawy	Dochody majątkowe na programy, projekty lub zadania finansowane z udziałem środków, o których mowa w art. 5 ust. 1 pkt 2 i 3 ustawy	Dochody majątkowe na programy, projekty lub zadania finansowane z udziałem środków, o których mowa w art. 5 ust. 1 pkt 2 i 3 ustawy	Wydatki bieżące na programy, projekty lub zadania finansowane z udziałem środków, o których mowa w art. 5 ust. 1 pkt 2 i 3 ustawy x	Wydatki bieżące na programy, projekty lub zadania finansowane z udziałem środków, o których mowa w art. 5 ust. 1 pkt 2 i 3 ustawy			
		Dotacje i środki o charakterze bieżącym na realizację programu, projektu lub zadania finansowanego z udziałem środków, o których mowa w art. 5 ust. 1 pkt 2 i 3 ustawy x	środków określone w art. 5 ust. 1 pkt 2 i 3 ustawy								
				9.2	9.2.1	9.2.1.1	9.3	9.3.1	9.3.1.1		
2021	634 022,81	634 022,81	577 865,86	4 264 642,41	4 264 642,41	3 667 476,35	867 751,88	867 751,88	462 978,84		
2022	0,00	0,00	0,00	0,00	0,00	0,00	0,00	0,00	0,00		
2023	0,00	0,00	0,00	0,00	0,00	0,00	0,00	0,00	0,00		
2024	0,00	0,00	0,00	0,00	0,00	0,00	0,00	0,00	0,00		
2025	0,00	0,00	0,00	0,00	0,00	0,00	0,00	0,00	0,00		
2026	0,00	0,00	0,00	0,00	0,00	0,00	0,00	0,00	0,00		
2027	0,00	0,00	0,00	0,00	0,00	0,00	0,00	0,00	0,00		
2028	0,00	0,00	0,00	0,00	0,00	0,00	0,00	0,00	0,00		

Informacje uzupełniające o wybranych kategoriach finansowych										
Lp	Wyszczególnienie	w tym:		10.1	z tego:		10.2	10.3	10.4	10.5
		9.4	9.4.1		9.4.1.1	10.1.1				
2021	Wydaki majątkowe na programy, projekty lub zadania finansowane z udziałem środków, o których mowa w art. 5 ust. 1 pkt 2 i 3 ustawy	7 598 059,58	7 598 059,58	3 851 575,66	18 625 554,77	928 774,00	17 696 780,77	0,00	0,00	0,00
2022	Wydaki majątkowe na programy, projekty lub zadania finansowane z udziałem środków, o których mowa w art. 5 ust. 1 pkt 2 i 3 ustawy	5 186 261,15	5 186 261,15	2 628 716,36	11 448 036,15	0,00	11 448 036,15	0,00	0,00	0,00
2023	Wydaki majątkowe na programy, projekty lub zadania finansowane z udziałem środków, o których mowa w art. 5 ust. 1 pkt 2 i 3 ustawy	0,00	0,00	0,00	3 879 931,90	0,00	3 879 931,90	0,00	0,00	0,00
2024	Wydaki majątkowe na programy, projekty lub zadania finansowane z udziałem środków, o których mowa w art. 5 ust. 1 pkt 2 i 3 ustawy	0,00	0,00	0,00	2 000 000,00	0,00	2 000 000,00	0,00	0,00	0,00
2025	Wydaki majątkowe na programy, projekty lub zadania finansowane z udziałem środków, o których mowa w art. 5 ust. 1 pkt 2 i 3 ustawy	0,00	0,00	0,00	0,00	0,00	0,00	0,00	0,00	0,00
2026	Wydaki majątkowe na programy, projekty lub zadania finansowane z udziałem środków, o których mowa w art. 5 ust. 1 pkt 2 i 3 ustawy	0,00	0,00	0,00	0,00	0,00	0,00	0,00	0,00	0,00
2027	Wydaki majątkowe na programy, projekty lub zadania finansowane z udziałem środków, o których mowa w art. 5 ust. 1 pkt 2 i 3 ustawy	0,00	0,00	0,00	0,00	0,00	0,00	0,00	0,00	0,00
2028	Wydaki majątkowe na programy, projekty lub zadania finansowane z udziałem środków, o których mowa w art. 5 ust. 1 pkt 2 i 3 ustawy	0,00	0,00	0,00	0,00	0,00	0,00	0,00	0,00	0,00

Informacje uzupełniające o wybranych kategoriach finansowych

Wyszczególnienie	10.6	10.7	10.7.1	10.7.2	w tym:		10.7.3	10.8	10.9	10.10	10.11
					w tym:						
					zobowiązań zaciągniętych po dniu 1 stycznia 2019 r. x	bieżącego x					
Splaty, o których mowa w poz. 5.1, wynikające wyłącznie z tytułu zobowiązań już zaciągniętych x		Wydatki zmniejszające dług x	splata zobowiązań wymagalnych z lat poprzednich, innych niż w poz. 10.7.3 x	splata zobowiązań zaliczanych do tytułu dłużnego – kredyty i pożyczka x			wypłaty z tytułu wymagalnych poręczeń i gwarancji x	Kwota wzrostu(-)spadku(-) kwoty długu wynikająca z operacji niekasowych (m.in. umorzenia, różnice kursowe)	Wcześniejsza splata zobowiązań, wyłączona z limitu splaty zobowiązań, dokonywana w formie wydatków budżetowych	Wykup papierów wartościowych, splaty rat kredytów i pożyczek wraz z należnymi odsetkami i dyskontem, odpowiednio emitowanych lub zaciągniętych do równowarowości kwoty ubytu w wykonanych dochodach jednostki samorządu terytorialnego będącego skutkiem wystąpienia COVID-19 x	Wydatki bieżące podlegające ustawowemu wyłączeniu z limitu splaty zobowiązań <sup>9)</sup>
Lp		10.7	10.7.1	10.7.2	10.7.2.1	10.7.2.1.1	10.7.3	10.8	10.9	10.10	10.11
2021	1 700 032,00	0,00	0,00	0,00	0,00	0,00	0,00	0,00	0,00	0,00	0,00
2022	1 699 992,00	0,00	0,00	0,00	0,00	0,00	0,00	0,00	x	0,00	0,00
2023	1 699 992,00	0,00	0,00	0,00	0,00	0,00	0,00	0,00	x	0,00	0,00
2024	1 699 992,00	0,00	0,00	0,00	0,00	0,00	0,00	0,00	x	0,00	0,00
2025	1 699 992,00	0,00	0,00	0,00	0,00	0,00	0,00	0,00	x	0,00	0,00
2026	0,00	0,00	0,00	0,00	0,00	0,00	0,00	0,00	x	0,00	0,00
2027	0,00	0,00	0,00	0,00	0,00	0,00	0,00	0,00	x	0,00	0,00
2028	0,00	0,00	0,00	0,00	0,00	0,00	0,00	0,00	x	0,00	0,00

<sup>9)</sup> W pozycji należy ująć kwoty wydatków bieżących, o które zostają pomniejszone wydatki bieżące przy wyliczaniu limitu splaty zobowiązań określonego po prawej stronie nierówności we wzorze, o którym mowa w art. 243 ustawy, na podstawie odrębnych ustaw, bez wydatków bieżących na obsłudze długu. W szczególności należy ująć wydatki poniesione w celu realizacji zadań związanych z przeciwdziałaniem COVID-19.

\* Informacje zawarte w tej części wiodowej prognozy finansowej, w tym o spełnieniu relacji określonej w art. 243 ustawy zostaną wygenerowane przez aplikację wskazaną przez Ministra Finansów, o której mowa w § 4 ust. 1, na podstawie danych historycznych oraz prognozowanych przez jednostkę samorządu terytorialnego. Automatycznie wyliczenia danych na podstawie wartości historycznych i prognozowanych przez jednostkę samorządu terytorialnego dotyczą w szczególności także pozycji 8.3 – 8.3.1 i pozycji z sekcji 12.

x - pozycje oznaczone symbolem „x” sporządza się na okres prognozy kwoty długu, zgodnie z art. 227 ust. 2 ustawy. Okres ten nie podlega wyłączeniu w sytuacji planowania wydatków z tytułu niewymagalnych poręczeń i gwarancji. W przypadku planowania wydatków z tytułu niewymagalnych poręczeń i gwarancji, wykraczających poza wspomniany okres, należy zamieścić w objaśnieniach do wiodowej prognozy finansowej.

**WOJCI GMINY DARŁOWO**  
mgr inż. **Rajostaw Głazewski**


# Wykaz przedsięwzięć do WPF

Załącznik Nr 2  
do Uchwały Nr .....2021  
Rady Gminy Darłowo  
z dnia ..... 2021 r.

kwoty w zł

L.p.	Nazwa i cel	Jednostka odpowiedzialna lub koordynująca	Okres realizacji		Łączne nakłady finansowe	Limit 2021	Limit 2022	Limit 2023	Limit 2024	Limit zobowiązań
			Od	Do						
1	Wydatki na przedsięwzięcia-ogółem (1.1+1.2+1.3)				36 303 738,25	18 625 554,77	11 448 036,15	3 879 931,90	2 000 000,00	35 953 522,82
1.a	- wydatki bieżące				1 004 975,88	928 774,00	0,00	0,00	0,00	928 774,00
1.b	- wydatki majątkowe				35 298 762,37	17 696 780,77	11 448 036,15	3 879 931,90	2 000 000,00	35 024 748,82
1.1	Wydatki na programy, projekty lub zadania związane z programami realizowanymi z udziałem środków, o których mowa w art.5 ust.1 pkt 2 i 3 ustawy z dnia 27 sierpnia 2009 r. o finansach publicznych (Dz.U. Nr 157, poz.1240,z późn.zm.), z tego:				13 440 677,44	8 065 448,11	5 186 261,15	0,00	0,00	13 251 709,26
1.1.1	- wydatki bieżące				857 751,88	800 000,00	0,00	0,00	0,00	800 000,00
1.1.1.1	PIERWSZY ZŁOBEK W GMINIE DARŁOWO-WYPOSAZENIE I FUNKCJONOWANIE - FUNKCJONOWANIE ZŁOBKA	URZĄD GMINY DARŁOWO	2020	2021	857 751,88	800 000,00	0,00	0,00	0,00	800 000,00
1.1.2	- wydatki majątkowe				12 582 925,56	7 265 448,11	5 186 261,15	0,00	0,00	12 451 709,26
1.1.2.11	BUDOWA SZLAKÓW KAJAKOWYCH NA RZEKACH WIEPRZY I GRABOWEJ -	URZĄD GMINY DARŁOWO	2016	2021	777 964,88	763 298,58	0,00	0,00	0,00	763 298,58
1.1.2.13	REALIZACJA PROCESU REWITALIZACJI W MIEJSCOWOŚCI PĘCISZEWKO - INFRASTRUKTURA GMINY	URZĄD GMINY DARŁOWO	2020	2021	1 595 834,64	1 595 834,64	0,00	0,00	0,00	1 595 834,64
1.1.2.15	REALIZACJA PROCESU REWITALIZACJI W MIEJSCOWOŚCI BUKOWO MORSKIE - INFRASTRUKTURA GMINY	URZĄD GMINY DARŁOWO	2020	2021	4 375 826,61	4 375 826,61	0,00	0,00	0,00	4 375 826,61
1.1.2.16	OGRANICZENIE EMISJI ZAMIECZYSZCZEŃ POWIETRZA W GMINIE DARŁOWO POPRZECZ WYMIANĘ ŹRÓDEŁ CIEPŁA - OCZYSZCZANIE POWIETRZA	URZĄD GMINY DARŁOWO	2020	2021	300 000,00	233 450,00	0,00	0,00	0,00	233 450,00
1.1.2.17	BUDOWA ŚCIEŻKI RUCHOWEJ WRAZ Z PRZEJŚCIAMI NA PLĄZE W UZDROWISKU DĄBKI - ROZBUDOWA INFRASTRUKTURY	URZĄD GMINY DARŁOWO	2018	2022	4 529 299,43	293 038,28	4 186 261,15	0,00	0,00	4 479 299,43
1.1.2.18	PODNIESIENIE WALORÓW GMINY DARŁOWO POPRZECZ PRZEBUDOWĄ ŚWIETLICY WIEJSKIEJ W M. KRUPY - INFRASTRUKTURA	URZĄD GMINY DARŁOWO	2021	2022	1 004 000,00	4 000,00	1 000 000,00	0,00	0,00	1 004 000,00
1.2	Wydatki na programy, projekty lub zadania związane z umowami partnerstwa publiczno-prywatnego, z tego:				0,00	0,00	0,00	0,00	0,00	0,00
1.2.1	- wydatki bieżące				0,00	0,00	0,00	0,00	0,00	0,00
1.2.2	- wydatki majątkowe				0,00	0,00	0,00	0,00	0,00	0,00
1.3	Wydatki na programy, projekty lub zadania pozostałe (inne niż wymienione w pkt 1.1.1.2), z tego				22 863 060,81	10 560 106,66	6 261 775,00	3 879 931,90	2 000 000,00	22 701 813,56
1.3.1	- wydatki bieżące				147 224,00	128 774,00	0,00	0,00	0,00	128 774,00
1.3.1.1	PROMOCJA GMINY - ORGANIZACJA KONCERTU - PROMOCJA	URZĄD GMINY DARŁOWO	2020	2021	109 224,00	90 774,00	0,00	0,00	0,00	90 774,00
1.3.1.2	WYKONANIE DOKUMENTACJI PROJEKTOWEJ PRZEBUDOWY ULICY ZIELONEJ ORAZ CZĘŚCI POLNEJ W DĄBKACH - ROZWÓJ INFRASTRUKTURY	URZĄD GMINY DARŁOWO	2020	2021	38 000,00	38 000,00	0,00	0,00	0,00	38 000,00
1.3.2	- wydatki majątkowe				22 715 836,81	10 431 332,66	6 261 775,00	3 879 931,90	2 000 000,00	22 573 039,56

L.p.	Nazwa i cel	Jednostka odpowiedzialna lub koordynująca	Okres realizacji		Łączne nakłady finansowe	Limit 2021	Limit 2022	Limit 2023	Limit 2024	Limit zobowiązań
			Od	Do						
1.3.2.10	BUDOWA KANALIZACJI SANITARNEJ W STARYM JAROSŁAWIU - ROZBUDOWA INFRASTRUKTURY	URZĄD GMINY DARŁOWO	2018	2024	4 000 000,00	0,00	1 000 000,00	2 000 000,00	4 000 000,00	
1.3.2.11	BUDOWA SALI GIMNASTYCZNEJ PRZY ZS W DĄBKACH -	URZĄD GMINY DARŁOWO	2016	2024	8 937 096,15	3 000 000,00	3 000 000,00	2 879 931,90	8 879 931,90	
1.3.2.32	BUDOWA SIECI KANALIZACJI SANITARNEJ W MIEJSCOWOŚCI RUSKO - KK	URZĄD GMINY DARŁOWO	2020	2021	3 056 277,64	3 056 277,64	0,00	0,00	3 056 277,64	
1.3.2.33	PRZEBUDOWA DRUGI POWIATOWEJ DOBIEŚLAW WIEKOWICE - PROJEKT - ROZBUDOWA INFRASTRUKTURY	URZĄD GMINY DARŁOWO	2020	2021	140 000,00	100 000,00	0,00	0,00	100 000,00	
1.3.2.35	PRZEBUDOWA UL. DĄBKOWICKIEJ W MIEJSCOWOŚCI DĄBKACH - ROZWOJ TURYSTYKI	URZĄD GMINY DARŁOWO	2021	2022	6 582 463,02	4 275 055,02	2 261 775,00	0,00	6 536 830,02	

  
**WOJCI GMINY DARŁOWO**  
 mgr inż. Radosław Grażewski

Objaśnienia do WPF na lata 2021 - 2028 do Uchwały Nr .....2021 Rady Gminy Darłowo z dnia ..... 2021 r.

**Przychody nie uległy zmianie**

**Rozchody nie uległy zmianie.**

**Dług Gminy nie uległ zmianie.**

**Zmniejszenie dochodów i wydatków z tytułu :**

1. Dotacji na zadanie bieżące pn.: DOBRY START , czyli 300+ o kwotę 284 508,00 zł

BIEŻĄCE -zwiększenie dochodów i wydatków z tytułu

2.3.Dotacji otrzymanych na podstawie decyzji Wojewody Zachodniopomorskiego na kwotę 17 979,70 zł.

Budżet po dokodnych zmianach zamyka się następującymi kwotami

1. Dochody	71 594 640,93 zł
dochody bieżące	60 021 695,45 zł
dochody majątkowe	11 572 945,48 zł
2. Wydatki	78 501 096,11 zł
wydatki bieżące	53 253 187,08 zł
wydatki majątkowe	25 247 909,03 zł
3. Deficyt w kwocie	6 906 455,18 zł

który zostanie pokryty przychodami z tytułu kredytów w wysokości 5 100 000,00 zł , oraz z niewykorzystanych środków pieniężnych na rachunku bieżącym budżetu, wynikających z rozliczenia dochodów i wydatków nimi finansowanych związanych ze szczególnymi zasadami wykonywania budżetu określonymi w odrębnych ustawach.

Planowany dług Gminy Darłowo na 2021 rok wynosi

Z tytułu

1.zaciągniętych kredytów 13 600 000,00 zł .

Ponadto Gmina Darłowo informuje , że nie posiada zadłużenia z tytułu

1.wyemitowanych papierów wartościowych opiewających na wierzytelności pieniężne,

2.wymagalnych zobowiązań ,

3.instrumentów niestandardowych.

Ponadto przedsięwzięcia uległy zmianie tj.:

1. Przebudowa ul. Dąbkowickiej w miejscowości Dabki

Nakłady wynoszą 6 536 830,02 zł , realizacja w latach 2021-2022 . Wydatki w 2021 roku planuje się 4 293 055,02 zł i w 2022 zwiększono do kwoty 2 261 775,00 zł.

  
WÓJT GMINY DARŁOWO  
mgr inż. Radosław Głazewski