

URZĄD GMINY

76-150 DARŁOWO


ul. K. Dąbrowskiego 4

tel. 094 344 6301, fax 094 344 6309

REGON 330017901, NIP 669-18-82-252

Darłowo, dnia 10 października 2012 roku

ZWG.152.48.2012



*Pan Jarosław Michalski
Przewodniczący
Rady Gminy Darłowo*

Niniejszym, powołując się na art. 20 ust. 5 ustawy z dnia 8 marca 1990 r. o samorządzie gminnym (tekst jednolity: Dz. U. z 2001 r., Nr 142, poz. 1591, z późn. zm.), wnoszę o wprowadzenie do porządku obrad najbliższej (XXIV) sesji Rady Gminy Darłowo następujących projektów uchwał:

- 1) uchwały w sprawie zmian w budżecie Gminy Darłowo za 2012 rok;
- 2) uchwały w sprawie zmiany uchwały Nr III/5/2010 z dnia 29 grudnia 2010 roku w sprawie uchwalenia wieloletniej prognozy finansowej Gminy Darłowo na lata 2011-2020;
- 3) uchwały w sprawie zmiany uchwały Nr XXVIII/393/2009 Rady Gminy Darłowo z dnia 22 października 2009 r. w sprawie przyjęcia Programu usuwania azbestu oraz wyrobów zawierających azbest wraz z inwentaryzacją dla Gminy Darłowo.

Z wyrazami szacunku

Z up. WÓJTA
mgr inż. Radosław Głazewski
Zastępca Wójta Gminy Darłowo

Załączniki (3 egz.):

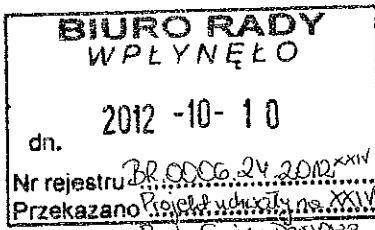
- projekty w/w uchwał

Wykonano w 2 egz.:

1. Adresat

2. a/a

R.G./R.G.



DRUK NR 24/2012^{XXIV}

Uchwała Nr
Rady Gminy Darłowo
z dnia 17 października 2012 r

w sprawie zmian w budżecie Gminy Darłowo na 2012 rok

Na podstawie art. 18 ust. 2 pkt 4 ustawy z dnia 8 marca 1990 r. o samorządzie gminnym/
tekst jednolity : Dz. U. z 2001 r. Nr 142, poz. 1591, z późn. zm. / oraz art. 211 ust.4 i art. 212
ustawy z dnia 27 sierpnia 2009 r. o finansach publicznych / Dz. U. Nr 157, poz. 1240, z
późniejszymi zmianami /, po wysłuchaniu Komisji Gospodarki Gminnej Finansów i Budżetu
– Rada Gminy Darłowo uchwała co następuje :

§ 1.

Dokonać przeniesień wydatków w budżecie gminy na 2012 rok zgodnie z załącznikiem Nr 1 do
niniejszej uchwały.

§ 2.

Budżet po dokonanych zmianach zamyka się następującymi kwotami :

- | | |
|-------------------------|-------------------|
| • Dochody | 36 091 853,36 zł, |
| w tym: zadania zlecone | 3 348 251,44 zł, |
| • Wydatki | 33 304 853,36 zł, |
| W tym : zadania zlecone | 3 348 251,44 zł, |
| • Nadwyżka w kwocie | 2 787 000,00 zł, |
- Którą przeznaczają się na spłatę wcześniej zaciągniętych pożyczek i kredytów

§ 3.

Wykonanie uchwały powierza się Wójtowi Gminy.

§ 4.

Uchwała wchodzi w życie z dniem ogłoszenia na tablicy ogłoszeń w Urzędzie Gminy
Darłowo.

WNIOSKODAWCA

WÓJT GMINY DARŁOWO

mgr inż. Przemysław J. Pącz

RADA PRAWNY

mgr Artur Madela

SK. 141/12

Załącznik Nr 1
Do uchwały Nr
Rady Gminy Darłowo
z dnia 17 października 2012r

Dz.	Rozdz.	\$	Treść	Zmniejszenia	Zwiększenia
400			Wytwarzanie i zaopatrywanie w energię elektryczną , gaz i wodę		13 260
	40004		<i>Dostarczanie paliw gazowych</i>		13 260
		6050	Wydatki inwestycyjne jednostek budżetowych		13 260
600			Transport i łączność	90 000	
	60016		<i>Drogi publiczne gminne</i>	70 000	
		4210	Zakup materiałów i wyposażenia	70 000	
		4300	Zakup usług pozostałych	20 000	
710			Działalność usługowa	20 000	
	71004		<i>Plany zagospodarowania przestrzennego</i>	20 000	
		4300	Zakup usług pozostałych	20 000	
750			Administracja publiczna	60 000	
	75023		<i>Urzędy gmin (miast i miast na prawach powiatu)</i>	40 000	
		4010	Wynagrodzenia osobowe pracowników	40 000	
	75095		<i>Pozostała działalność</i>	20 000	
		4100	Wynagrodzenia prowizyjno-agencyjne	20 000	
900			Gospodarka komunalna i ochrona środowiska	86 000	242 740
	90001		<i>Gospodarka ściekowa i ochrona wód</i>	86 000	192 740
		6050	Wydatki inwestycyjne jednostek budżetowych		192 740
		6059	Wydatki inwestycyjne jednostek budżetowych	42 900	
		6060	Zakupy inwestycyjne	43 100	
	90015		<i>Oświetlenie ulic , placów i dróg</i>		50 000
		4260	Zakup energii		50 000
			OGÓLEM	256 000	256 000

UZASADNIENIE

Proponuje się dokonać zmian w budżecie gminy na 2011 rok w następujący sposób:

Zmniejszyć wydatki o kwotę	256 000,00 zł z tytułu
Dział drogi	
- zakupu materiałów i wyposażenia oraz usług pozostałych	90 000,00 zł
Dział administracja publiczna	
- wynagrodzenia osobowe pracowników	40 000,00 zł
- wynagrodzenia agencyjno-prowizyjne	20 000,00 zł
Dział działalność usługowa	
- plany zagospodarowania przestrzennego	20 000,00 zł
Dział gospodarka komunalna i ochrona środowiska	
- zadanie przesył Domasławice - Rusko(środki własne)	42 900,00 zł
- zakup samochodu	43 100,00 zł
Zwiększenia wydatków na :	256 000,00 zł
- energię uliczną w miejscowościach uzdrowiskowych	50 000,00 zł
- kanalizacja przesył Wicie - Domasławice	65 000,00 zł
- projekty na kanalizację Gminy Darłowo	49 000,00 zł
- gazyfikacja Gminy- opracowanie dokumentacji projektowej pn. "Sieć gazowa , dosyłowa, średniego ciśnienia na trasie Darłowo-Rusko-Porzecze-Dąbki"	13 260,00 zł
- konserwacja cieków wodnych na terenie uzdrowiska	23 486,00 zł
- koszty związane z funkcjonowaniem oczyszczalni ścieków (energia , ochrona budynków	55 254,00 zł


WÓJT GMINY DARŁOWO
mgr inż. Franciszek Kupracz

BIURO RADY
WIELYŃCÓ

dn. 2012 -10- 10

Nr rejestru: BR.0006.25.2012^{XXIV}

Przekazano: Radzie Gminy Darłowo
Przebieg uchwały na XXIV Sesji
Rady Gminy Darłowo

DRUK NR 25/2012^{XXIV}

Uchwała Nr...../2012
Rady Gminy Darłowo
z dnia 17 października 2012 roku

w sprawie zmiany uchwały Nr III/5/2010 z dnia 29 grudnia 2010 roku w sprawie uchwalenia wieloletniej prognozy finansowej Gminy Darłowo na lata 2011-2020.

Na podstawie art. 229 i art. 231 ust.1 ustawy z dnia 27 sierpnia 2009 r. o finansach publicznych (Dz. U. Nr 157 ,poz. 1240; zm. : Dz.U. z 2010 r. Nr 28, poz. 146 , Nr 123 , poz. 835, Nr 152, poz. 1020 , Nr 96 , poz. 620), Rada Gminy Darłowo uchwała , co następuje :

§ 1.

W uchwale Nr III/5/2010 z dnia 29 grudnia 2010 r. załącznik Nr 1 otrzymuje brzmienie jak w załączniku Nr 1 do niniejszej uchwały.

§ 2.

W uchwale Nr III/5/2010 z dnia 29 grudnia 2010 r załącznik Nr3 otrzymuje brzmienie jak w załączniku Nr 2 do niniejszej uchwały.

§ 3.

Wykonanie uchwały powierza się Wójtowi Gminy.

§ 4.

Uchwała wchodzi w życie z dniem podjęcia .

WNIOSKODAWCA

WÓJT GMINY DARŁOWO
mgr inż. Franciszek Kasprasz

RADCA PRAWNY
mgr Artur Madeja
Sk. 141/BA

Wieloletnia Prognoza Finansowa
Załącznik Nr 1 do Uchwały Nr2012
Rady Gminy Darłowo
z dnia roku

Wyszczególnienie	1.	z tego:				Wydatkami ogółem	2.	z tego:				Wydatkami bieżącymi razem	2.1.	z tego:				Wydatkami bieżącymi na obsługę długu	2.1.2.	w tym:		
		1.1.		1.2.				1.2.1.		1.2.2.				2.1.1.		2.1.1.1.					2.1.1.2.	
		dochody bieżące		dochody majątkowe				ze sprzedaży majątku		środki z UE*				Wydatkami bieżącymi (bez odsetek i prowizji od: kredytów i pożyczek oraz wymiłowanych papierów wartościowych)		z tytułu gwarancji i poręczeń					na projekty realizowane przy udziale środków, o których mowa w art. 5 ust. 1 pkt 2	
		w tym:		w tym:				w tym:		w tym:				w tym:		w tym:					w tym:	
	1.1.1.	1.1.1.1.	1.2.	1.2.1.	1.2.2.	2.1.1.	2.1.1.1.	2.1.1.1.1.	2.1.1.1.2.	2.1.1.2.	2.1.1.2.1.	2.1.1.2.2.	2.1.2.	2.1.2.1.								
Lp																						
Formuła	[1.1] + [1.2]					[2.1.1] + [2.1.2]																
2012	36 091 853,36	30 701 092,70	324 411,51	5 390 760,66	3 200 000,00	2 188 457,00	26 339 973,70	25 751 495,70	0,00	2 188 457,00	0,00	2 188 457,00	588 477,00	537 477,00								
2013	31 276 290,00	25 431 290,00	0,00	5 845 000,00	5 810 000,00	0,00	23 352 290,00	22 905 260,00	0,00	0,00	0,00	0,00	447 030,00	447 030,00								
2014	33 211 000,00	25 956 000,00	0,00	6 255 000,00	6 205 000,00	0,00	22 393 000,00	21 985 970,00	0,00	0,00	0,00	0,00	407 030,00	407 030,00								
2015	32 719 468,00	25 865 268,00	0,00	5 854 200,00	5 800 000,00	0,00	22 689 163,00	22 334 363,00	0,00	0,00	0,00	0,00	354 800,00	354 800,00								
2016	34 973 857,00	25 723 857,00	0,00	5 250 000,00	5 200 000,00	0,00	27 953 657,00	27 657 357,00	0,00	0,00	0,00	0,00	296 500,00	296 500,00								
2017	33 769 700,00	28 711 700,00	0,00	5 056 000,00	5 000 000,00	0,00	27 689 700,00	27 455 134,00	0,00	0,00	0,00	0,00	234 566,00	234 566,00								
2018	35 251 337,00	30 203 337,00	0,00	5 048 000,00	5 000 000,00	0,00	29 171 337,00	29 000 025,00	0,00	0,00	0,00	0,00	171 312,00	171 312,00								
2019	34 888 712,00	30 036 212,00	0,00	4 852 500,00	4 800 000,00	0,00	28 931 791,00	28 625 733,00	0,00	0,00	0,00	0,00	106 058,00	106 058,00								
2020	37 150 422,00	31 655 522,00	0,00	5 494 900,00	5 444 900,00	0,00	31 013 142,00	30 950 792,00	0,00	0,00	0,00	0,00	62 350,00	62 350,00								

* środki, o których mowa w art. 5 ust. 1 pkt 2 ustawy o finansach publicznych z 2009 r.

Lp	Wyszczególnienie	z tego:															
		Wydutki majątkowe		na projekty realizowane przy udziale środków, o których mowa w art. 5 ust. 1 pkt 2		Wynik budżetu	Dochody bieżące - wydatki bieżące	Przychody budżetu	Nadwyżka budżetowa z lat ubiegłych plus wolne środki, o których mowa w art. 217 ust. 2 pkt 6 ufg, angażowane w budżecie roku bieżącego	na pokrycie deficytu budżetu		Inne przychody nie związane z zaciągnięciem długu	na pokrycie deficytu budżetu		Kredyty, pożyczki, sprzedaż papierów wartościowych	na pokrycie deficytu budżetu	
		2.2.	2.2.1.	3.	4.					5.	5.1.		5.1.1.	5.2.		5.2.1.	5.3.
Formuła			[1.] - [2.]	[1.1.] - [2.1.]	[5.1.] + [5.2.] + [5.3.]												
2012		6 964 879,66	2 188 457,00	2 787 000,00	4 361 119,00	2 151 507,00	0,00	0,00	0,00	0,00	0,00	0,00	0,00	0,00	2 151 507,00	0,00	0,00
2013		5 402 000,00	0,00	2 522 000,00	2 079 000,00	0,00	0,00	0,00	0,00	0,00	0,00	0,00	0,00	0,00	0,00	0,00	0,00
2014		8 288 000,00	0,00	2 530 000,00	4 563 000,00	0,00	0,00	0,00	0,00	0,00	0,00	0,00	0,00	0,00	0,00	0,00	0,00
2015		7 500 305,00	0,00	2 530 000,00	4 176 105,00	0,00	0,00	0,00	0,00	0,00	0,00	0,00	0,00	0,00	0,00	0,00	0,00
2016		5 250 000,00	0,00	1 770 000,00	1 770 000,00	0,00	0,00	0,00	0,00	0,00	0,00	0,00	0,00	0,00	0,00	0,00	0,00
2017		5 000 000,00	0,00	1 080 000,00	1 022 000,00	0,00	0,00	0,00	0,00	0,00	0,00	0,00	0,00	0,00	0,00	0,00	0,00
2018		5 000 000,00	0,00	1 080 000,00	1 032 000,00	0,00	0,00	0,00	0,00	0,00	0,00	0,00	0,00	0,00	0,00	0,00	0,00
2019		4 852 500,00	0,00	1 104 421,00	1 104 421,00	0,00	0,00	0,00	0,00	0,00	0,00	0,00	0,00	0,00	0,00	0,00	0,00
2020		5 494 900,00	0,00	642 380,00	642 380,00	0,00	0,00	0,00	0,00	0,00	0,00	0,00	0,00	0,00	0,00	0,00	0,00

Wyszczególnienie	Rozchody budżetu	z tego:				Kwota długu	w tym:	Łączna kwota wyłączeń z art. 170 ust. 3 sufp	Zadłużenie/dochód y ogółem - max 60% z art. 170 sufp (po uwzględnieniu wyłączeń)	Zadłużenie/dochód y ogółem - max 60% z art. 170 sufp (bez wyłączeń)	Planowana łączna kwota spłaty zobowiązań/dochód y ogółem - max 15% z art. 169 sufp (po uwzględnieniu wyłączeń)	Planowana łączna kwota spłaty zobowiązań/dochód y ogółem - max 15% z art. 169 sufp (bez wyłączeń)	wskaźniki z art. 169/170 sufp			
		Splaty rat kapitałowych oraz wykup papierów wartościowych		kwota wyłączeń z art. 243 ust. 3 pkt 1 ufp oraz art. 169 ust. 3 sufp przypadająca na dany rok budżetowy									inne rozchody (bez spłaty długu np. udzielenie pożyczki)		w tym:	
		6.1.	6.1.1.	6.1.1.	6.2.								7.	7.1.	8.	9.
Lp	6.	6.1.	6.1.1.	6.2.	7.	7.1.	8.	9.	9a.	10.	10a.					
Formula	[6.1.1]6.2]															
2012	4 938 507,00	4 938 507,00	2 151 507,00	0,00	14 966 200,03	0,00	0,00	41,44%	41,44%	15,17%	9,21%					
2013	2 522 000,00	2 522 000,00	0,00	0,00	10 736 801,00	0,00	0,00	34,33%	34,33%	9,49%	9,49%					
2014	2 530 000,00	2 530 000,00	0,00	0,00	8 206 801,00	0,00	0,00	24,71%	24,71%	8,84%	8,84%					
2015	2 530 000,00	2 530 000,00	0,00	0,00	5 676 801,00	0,00	0,00	17,35%	17,35%	8,82%	8,82%					
2016	1 770 000,00	1 770 000,00	0,00	0,00	3 906 801,00	0,00	0,00	11,17%	11,17%	5,91%	5,91%					
2017	1 080 000,00	1 080 000,00	0,00	0,00	2 826 801,00	0,00	0,00	8,37%	8,37%	3,89%	3,89%					
2018	1 080 000,00	1 080 000,00	0,00	0,00	1 746 801,00	0,00	0,00	4,96%	4,96%	3,55%	3,55%					
2019	1 104 421,00	1 104 421,00	0,00	0,00	642 380,00	0,00	0,00	1,84%	1,84%	3,47%	3,47%					
2020	642 380,00	642 380,00	0,00	0,00	0,00	0,00	0,00	0,00%	0,00%	1,90%	1,90%					

wskazniki z art. 243 upf									
Wyszczególnienie	Kwota zobowiązań związku współtworzonego przez Jst przypadających do spłaty w danym roku budżetowym podlegająca doliczeniu zgodnie z art. 244 upf	Maksymalny dopuszczalny wskaznik spłaty z art. 243 upf obliczony z wykonaniem budżetu roku poprzedzającego pierwszy rok prognozy	Relacja (Dob- Dsm)/Do, o której mowa w art. 243 w danym roku	Relacja planowanej łącznej kwoty spłaty zobowiązań do dochodów (bez wyłączeń)	Spełnienie wskaznika spłaty z art. 243 upf po uwzględnieniu art. 244 upf (bez wyłączeń)	Spełnienie relacji z art. 243 upf po uwzględnieniu art. 244 upf (bez wyłączeń)	Relacja planowanej łącznej kwoty spłaty zobowiązań do dochodów (po uwzględnieniu wyłączeń)	Spełnienie wskaznika spłaty z art. 243 upf po uwzględnieniu art. 244 upf (po uwzględnieniu wyłączeń)	Spełnienie relacji z art. 243 upf po uwzględnieniu art. 244 upf (po uwzględnieniu wyłączeń)
Lp	11.	12a.	12b.	13.	13a.	13b.	14.	14a.	14b.
Formuła									
2012	0,00	14,46%	20,95%	15,17%	TAK	NIE	9,21%	TAK	TAK
2013	0,00	14,60%	25,22%	9,49%	TAK	TAK	9,49%	TAK	TAK
2014	0,00	21,13%	32,42%	8,84%	TAK	TAK	8,84%	TAK	TAK
2015	0,00	26,20%	30,49%	8,82%	TAK	TAK	8,82%	TAK	TAK
2016	0,00	29,38%	19,93%	5,91%	TAK	TAK	5,91%	TAK	TAK
2017	0,00	27,61%	17,63%	3,89%	TAK	TAK	3,89%	TAK	TAK
2018	0,00	22,75%	17,11%	3,55%	TAK	TAK	3,55%	TAK	TAK
2019	0,00	18,29%	16,92%	3,47%	TAK	TAK	3,47%	TAK	TAK
2020	0,00	17,29%	16,99%	1,90%	TAK	TAK	1,90%	TAK	TAK

** Przeznaczenie planowanej nadwyżki budżetowej jest szczegółowo opisane w objaśnieniach.

Wyszczególnienie	Informacja z art. 226 ust. 2 tj. wydatki:				Kwoty nadwyżki budżetowej planowanej w poszczególnych latach objętych prognozą **	Wartość przejętych zobowiązań	w tym:
	na wynagrodzenia i składki od nich naliczane	związane z funkcjonowaniem organów JST	wydatki bieżące objęte limitem art. 226 ust. 4 Ulp	wydatki majątkowe objęte limitem art. 226 ust. 4 Ulp			
Lp	15.1.	15.2.	15.3.	15.4.	16.	17.	17.1.
Formuła							
2012	11 738 438,67	1 893 535,69	0,00	4 297 422,00	2 787 000,00	0,00	0,00
2013	10 917 412,00	3 602 159,00	0,00	5 402 000,00	2 522 000,00	0,00	0,00
2014	11 244 934,00	3 602 159,00	0,00	8 288 000,00	2 530 000,00	0,00	0,00
2015	11 582 282,00	3 638 181,00	0,00	7 500 305,00	2 530 000,00	0,00	0,00
2016	11 929 750,00	3 674 563,00	0,00	5 250 000,00	1 770 000,00	0,00	0,00
2017	12 287 642,00	3 711 309,00	0,00	5 000 000,00	1 080 000,00	0,00	0,00
2018	12 287 642,00	3 711 309,00	0,00	5 000 000,00	1 080 000,00	0,00	0,00
2019	12 387 500,00	3 750 483,00	0,00	4 852 500,00	1 104 421,00	0,00	0,00
2020	12 451 300,00	3 752 522,00	0,00	5 494 900,00	642 380,00	0,00	0,00

** Przeznaczenie planowanej nadwyżki budżetowej jest szczegółowo opisane w objaśnieniach.

WÓJT GMINY DARŁÓW

Ryszard Franciszek Zprac.

Załącznik Nr 2
do uchwały Nr
Rady Gminy Darłowo
z dnia 28.09.2015 r.
ust. 1 pkt 2 i 3, (razem)

a) programy, projekty lub zadania związane z programami realizowanymi z udziałem środków, o których mowa w art. 5 ust. 1 pkt 2 i 3, (razem)

Wykaz przedsięwzięć **Łączne nakłady finansowe i limity zobowiązań**

L.p.	Nazwa i cel	Okres realizacji		Rozdz.	Jednostka odpowiedzialna lub koordynująca	Łączne nakłady finansowe	Limit zobowiązań	Suma limitów wydatków przyjętych w latach WPF
		od	do					
	Razem					20 150 727,00	20 150 727,00	20 150 727,00
	- wydatki bieżące					0,00	0,00	0,00
	- wydatki majątkowe					20 150 727,00	20 150 727,00	20 150 727,00
1.[m]	BUDOWA SIECI KANALIZACYJNEJ I WODOCIĄGOWEJ W GMINIE DARŁOWO -	2012	2015		URZĄD GMINY DARŁOWO	20 150 727,00	20 150 727,00	20 150 727,00

a) programy, projekty lub zadania związane z programami realizowanymi z udziałem środków, o których mowa w art. 5 ust. 1 pkt 2 i 3, (razem)

Wykaz przedsięwzięć

Limity wydatków na przedsięwzięcia

L.p.	Nazwa i cel	Okres realizacji		Rozdz.	2012	2013	2014	2015
		od	do					
	Razem				3 610 422,00	3 902 000,00	6 138 000,00	6 500 305,00
	- wydatki bieżące				0,00	0,00	0,00	0,00
	- wydatki majątkowe				3 610 422,00	3 902 000,00	6 138 000,00	6 500 305,00
1.[m]	BUDOWA SIECI KANALIZACYJNEJ I WODOCIĄGOWEJ W GMINIE DARŁOWO -				3 610 422,00	3 902 000,00	6 138 000,00	6 500 305,00

c) programy, projekty lub zadania pozostałe (inne niż wymienione w lit.a i b) (razem)

Wykaz przedsięwzięć

Łączne nakłady finansowe i limity zobowiązań

L.p.	Nazwa i cel	Okres realizacji		Rozdz.	Jednostka odpowiedzialna lub koordynująca	Łączne nakłady finansowe	Limit zobowiązań	Suma limitów wydatków przyjętych w latach WPF
		od	do					
	Razem					30 423 938,00	5 337 000,00	5 337 000,00
	- wydatki bieżące					0,00	0,00	0,00
	- wydatki majątkowe					30 423 938,00	5 337 000,00	5 337 000,00
1.[m]	BUDOWA DRÓG, MOSTÓW, PLACÓW -	2010	2015			15 919 504,00	4 100 000,00	4 100 000,00
2.[m]	BUDOWA OCZYSZCZALNI ŚCIEKÓW W MIEJSCOWOŚCI RUSKO GMINA DARŁOWO	2010	2012			12 287 434,00	120 000,00	120 000,00
3.[m]	BUDOWA SALI GIMNASTYCZNEJ W JEŻYCKACH -	2010	2014			2 217 000,00	1 117 000,00	1 117 000,00
4.[m]	BUDOWA SIECI KANALIZACYJNEJ I WODOCIĄGOWEJ W GMINIE DARŁOWO	2013	2015		URZĄD GMINY DARŁOWO	0,00	0,00	0,00

c) programy, projekty lub zadania pozostałe (inne niż wymienione w lit.a i b) (razem)

Wykaz przedsięwzięć **Limity wydatków na przedsięwzięcia**

L.p.	Nazwa i cel	Okres realizacji		Rozdz.	2012	2013	2014	2015
		od	do					
	Razem				687 000,00	1 500 000,00	2 150 000,00	1 000 000,00
	- wydatki bieżące				0,00	0,00	0,00	0,00
	- wydatki majątkowe				687 000,00	1 500 000,00	2 150 000,00	1 000 000,00
1.[m]	BUDOWA DRÓG, MOSTÓW , PLACÓW -	2010	2015		350 000,00	1 000 000,00	1 750 000,00	1 000 000,00
2.[m]	BUDOWA OCZYSZCZALNI ŚCIEKÓW W MIEJSCOWOŚCI RUSKO GMINA DARŁOWO	2010	2012		120 000,00			
3.[m]	BUDOWA SALI GIMNASTYCZNEJ W JEZYCZKACH -	2010	2014		217 000,00	500 000,00	400 000,00	
4.[m]	BUDOWA SIECI KANALIZACYJNEJ I WODOCIĄGOWEJ W GMINIE DARŁOWO	2013	2015			0,00	0,00	0,00

Objaśnienia

Do zmian w WPF na 2012 rok do uchwały Nr z dnia 17 października 2012 r Rady Gminy Darłowo .

1) Zwiększa się dochody o kwotę 2 621 819,27 zł

z tytułu :

- otrzymanych dotacji 241 819,27 zł
- dochodów własnych 2 380 000,00 zł

2) Zwiększa się wydatki na kwotę 2 621 819,27 zł

z tytułu :

- wydatków majątkowych 158 096,66 zł
- wydatków bieżących 2 463 722,61 zł

3) Po dokonanych zmianach nie uległy zmianie

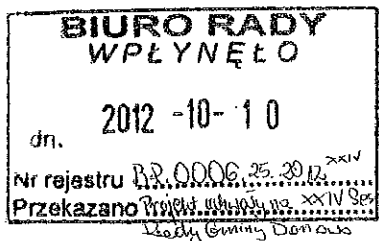
- przychody
- rozchody
- dług gminy

3) Po dokonanych zmianach budżet gminy zamyka się następującymi kwotami

a) Dochody		36 091 853,36 zł
- bieżące	30 701 092,70 zł	
- majątkowe	5 390 760,66 zł	
b) Wydatki		33 304 853,36 zł
- bieżące	26 339 973,70 zł	
- majątkowe	6 964 879,66 zł	
c) Nadwyżka w kwocie		2 787 000,00 zł
z przeznaczeniem na spłatę wcześniej zaciągniętych kredytów i pożyczek		

Ponadto dokonuje się przeniesienia środków z zadania Kanalizacja gminy Darłowo wraz z przesyłem z miejscowości Domasławice do miejscowości Rusko o kwotę 42 900,00 zł (Dz.900 , rozdz. 90001 &6059) na zadanie projekty kanalizacyjne w gminie Darłowo.

SKARBNICA GMINY
GŁÓWNY KASJER
Violetta Kolonek
Violetta Kolonek



Projekt

DRUK NR 26/2012^{XXIV}

z dnia 10 października 2012 r.

Zatwierdzony przez

UCHWAŁA NR
RADY GMINY DARŁOWO

z dnia 17 października 2012 r.

w sprawie zmiany uchwały Nr XXVIII/393/2009 Rady Gminy Darłowo z dnia 22 października 2009 r.
w sprawie przyjęcia Programu usuwania azbestu oraz wyrobów zawierających azbest wraz z inwentaryzacją
dla Gminy Darłowo.

Na podstawie art. 18 ust. 1 w związku z art. 7 ust. 1 pkt 1 ustawy z dnia 8 marca 1990 r. o samorządzie gminnym (tekst jednolity: Dz. U. z 2001 r. Nr 142, poz. 1591, z późn. zm.) Rada Gminy Darłowo uchwala co następuje:

§ 1. W rozdziale 10 ust 3 "Określenie stanu wyrobów zawierających azbest z podziałem na poszczególne rodzaje oraz stopień pilności ich usunięcia" w tabeli "Osoby fizyczne - budynki mieszkalne i gospodarcze - płyty azbestowo-cementowe" uchwały Nr XXVIII/393/2009 Rady Gminy Darłowo z dnia 22 października 2009 r. w sprawie przyjęcia Programu usuwania azbestu oraz wyrobów zawierających azbest wraz z inwentaryzacją dla Gminy Darłowo wprowadza się następujące zmiany:

1) w pozycji określonej:

- a) lp. 142 w rubryce 5, liczbę "281,0" zastępuje się liczbą "115,54",
- b) lp. 488 w rubryce 4, liczbę "247,0" zastępuje się liczbą "202,08",
- c) lp. 341 w rubryce 5, liczbę "67,0" zastępuje się liczbą "151,92",
- d) lp. 886 w rubryce 5, liczbę "35,0" zastępuje się liczbą "45,62",
- e) lp. 875 w rubryce 5, liczbę "87,0" zastępuje się liczbą "71,38",
- f) lp. 319 w rubryce 5, liczbę "170,0" zastępuje się liczbą "160,0",
- g) lp. 266 w rubryce 5, liczbę "70,0" zastępuje się liczbą "60,92",
- h) lp. 325 w rubryce 5, liczbę "416,0" zastępuje się liczbą "381,31",
- i) lp. 851 w rubryce 5, liczbę "200,0" zastępuje się liczbą "191,23",
- j) lp. 887 w rubryce 5, liczbę "55,0" zastępuje się liczbą "57,0",
- k) lp. 688 w rubryce 5, liczbę "110,0" zastępuje się liczbą "110,85",
- l) lp. 577 w rubryce 5, liczbę "129,0" zastępuje się liczbą "115,31", l) lp. 591 w rubryce 4, liczbę "310,0" zastępuje się liczbą "240,0",
- m) lp. 192 w rubryce 5, liczbę "148,0" zastępuje się liczbą "174,54",
- n) lp. 337 w rubryce 4, liczbę "180,0" zastępuje się liczbą "166,54",
- o) lp. 628 w rubryce 4, liczbę "130,0" zastępuje się liczbą "154,62",
- p) lp. 627 w rubryce 5, liczbę "42,0" zastępuje się liczbą "34,85",

2) wykreśla się pozycje:


- a) 137,
- b) 138,
- c) 175,
- d) 176,


3) na końcu tabeli dodaje się pozycje - Lp. 888, Lp. 889, Lp. 890 i Lp. 891 o treści:

888	Dąbki	ul. Polna 14	0,0	801,0	0,0	801,0	II
889	Dąbki	ul. Polna 17	0,0	225,0	0,0	225,0	II
890	Dobiesław	51	0,0	63,0	0,0	63,0	II
891	Dobiesław	51a	0,0	281,0	0,0	281,0	II

§ 2. Wykonanie uchwały powierza się Wójtowi Gminy Darłowo.

§ 3. Uchwała wchodzi w życie z dniem podjęcia i podlega ogłoszeniu na tablicy ogłoszeń w Urzędzie Gminy Darłowo.


mgr inż. Radosław Głazowski
Zastępca Wójty Gminy Darłowo


RADCA PRAWNY
mgr Artur Madela
St. 111/12

Uzasadnienie

Niniejsza uchwała jest wynikiem nieściśności zawartych w Programie usuwania azbestu przyjętego przez Radę Gminy Darłowo Uchwałą Nr XXVIII/393/2009 w dniu 22 października 2009 r. Aby Gmina Darłowo uzyskała dofinansowanie na demontaż, transport i utylizację eternitu dla osób fizycznych, wymagane jest aby dane gospodarstwa były prawidłowo ujęte w Programie.

Inspektor
ochrony środowiska i zasoby
Anna Filipiek
mgr inż. Anna Filipiek