

PRZEWODNICZĄCY

RADY GMINY DARŁOWO
BR.0002.1.2014
L. dz.43.W.2014

Darłowo, dnia 14 stycznia 2014 roku

Mieszkańcy Gminy Darłowo

ZAPROSZENIE

Działając zgodnie z art. 20 ust. 3 ustawy z dnia 8 marca 1990 r. o samorządzie gminnym (tekst jednolity: Dz. U. z 2013 r., poz. 594 z późn. zm.) i § 29 ust. 4 Statutu Gminy Darłowo (Dziennik Urzędowy Województwa Zachodniopomorskiego z 2003 r. Nr 50, poz. 845; z 2008 r. Nr 35, poz. 701; z 2009 r. Nr 52, poz. 1337; z 2010 r. Nr 82, poz. 1549)

zapraszam na
XLIII sesję (nadzwyczajną)
VI kadencji Rady Gminy Darłowo,
która odbędzie się **w dniu 20 stycznia 2014 roku** (poniedziałek)
o godzinie 17⁰⁰
w sali konferencyjno-bankietowej Urzędu Gminy Darłowo, ul. Dąbrowskiego 4.

Porządek obrad:

1. **Otwarcie obrad sesji.**
 - 1.1. Stwierdzenie kworum.
 - 1.2. Ustalenie porządku obrad.
2. **Rozpatrzenie projektów uchwał:**
 - 2.1. Rozpatrzenie uchwały w sprawie zmian w budżecie Gminy Darłowo na 2014 rok. Druk Nr 1/2014^{XLIII}
 - 2.2. Rozpatrzenie uchwały w sprawie zmiany wieloletniej prognozy finansowej Gminy Darłowo na 2014-2020 rok. Druk Nr 2/2014^{XLIII}
3. **Wolne wnioski i zapytania.**
4. **Zamknięcie obrad.**

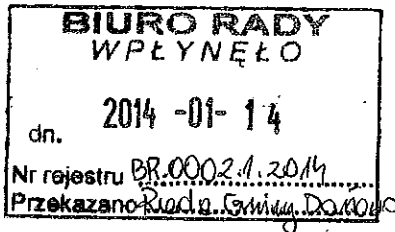
Projekty uchwał wymienione w punkcie 2 przekazuję w załączeniu.

Przewodniczący Rady Gminy Darłowo
Jarosław Michalski

PRZEWODNICZĄCY
RADY GMINY DARŁOWO
Jarosław Michalski

Darłowo, dnia 14 stycznia 2014 r.

Wójt Gminy Darłowo



Pan Jarosław Michalski

Przewodniczący

Rady Gminy Darłowo

WNIOSEK O ZWOŁANIE SESJI RADY GMINY

Na podstawie art. 20 ust. 3 ustawy z dnia 8 marca 1990 r. o samorządzie gminnym (tj. Dz. U. z 2013 r. poz. 594, z późn. zm.) wnoszę o zwołanie sesji Rady Gminy Darłowo na dzień 20 stycznia 2014r. o godz. 11.00 roku celem rozpatrzenia w/w projektów uchwał:

1. Projekt uchwały w sprawie zmian w budżecie gminy Darłowo na 2014 rok.
2. Projekt uchwały w sprawie zmiany wieloletniej prognozy finansowej Gminy Darłowo na 2014–2020 rok.

Uzasadnienie: W związku z podpisanym porozumieniem z wykonawcą sieci kanalizacyjnej z miejscowości Dąbki do miejscowości Rusku oraz uzyskaniem transzy pożyczki z Wojewódzkiego Funduszu Ochrony Środowiska i Gospodarki Wodnej w Szczecinie wnoszę o wprowadzenie stosownych zapisów w budżecie gminy. Zgodnie z umową nr 9/2010/OW-OT/P została zaciągnięta pożyczka na realizację zadania: „Wykonanie przesyłu z miejscowości Dąbki do gminnej oczyszczalni w Rusku” na kwotę 2 125 127,00 zł. Wykorzystano kwotę pożyczki 1 495 589,71 zł, pozostała kwota 629 537,29 zł ma zostać na wniosek gminy przekazana w celu uregulowania zapłaty za wykonanie zadanie. W związku z powyższym należy dokonać odpowiednich zapisów w budżecie gminy Darłowo.

Jednocześnie oświadczam, że projekty uchwał były w opiniowaniu prawników, którzy potwierdzą podpisem przed sesją Rady Gminy.

Ze względu na fakt, że sesja dotyczy jednego zagadnienia ujętego w 2-ch projektach uchwał proszę o nieuwzględnienie w programie sesji trybuny obywatelskiej.

WÓJT GMINY DARŁOWO
mgr inż. Franciszek Kupczak

**BIURO RADY
WPLYNĘŁO**

dn. 2014-01-14

Nr rejestru BR.0006:1.2014 XLIII
Przekazano Radzie Gminy Darłowo

Uchwała Nr2014
Rady Gminy Darłowo
z dnia ... stycznia 2014 r

DRUK NR 1/2014 XLIII

w sprawie zmian w budżecie Gminy Darłowo na 2014 rok

Na podstawie art. 18 ust. 2 pkt 4 ustawy z dnia 8 marca 1990 r. o samorządzie gminnym/ tekst jednolity : Dz. U. z 2013 r. , poz. 594,/ oraz art. 211 ust.4 i art. 212 ustawy z dnia 27 sierpnia 2009 r. o finansach publicznych / Dz. U. Nr 157, poz. 1240, z późniejszymi zmianami /, po wysłuchaniu Komisji Gospodarki Gminnej Finansów i Budżetu – Rada Gminy Darłowo uchwała co następuje :

§ 1.

Dokonać zmian w załączniku Nr 3 do uchwały budżetowej na 2014 rok „plan przychodów Gminy Darłowo na 2014 r. , który otrzymuje brzmienie jak załącznik Nr 1 do niniejszej uchwały.

§ 2.

Zwiększyć wydatki Gminy Darłowo
- Dz. 900 , rozdz.90001 § 6050 629 537,29 zł
z tytułu wydatków na zadanie inwestycyjne pn.”Budowa kanalizacji
w Gminie Darłowo – przesył z miejscowości Dąbki do oczyszczalni ścieków w Rusku”.

§ 3.

Budżet po dokonanych zmianach zamyka się następującymi kwotami :

1) Dochody	42 603 624,60 zł
w tym: zadania zlecone	2 660 950,00 zł
2) Wydatki	40 777 161,89 zł
w tym : zadania zlecone	2 660 950,00 zł
3) Nadwyżka w kwocie	1 826 462,71 zł
którą przeznacza się na spłatę wcześniej zaciągniętych pożyczek i kredytów	

§ 4.

Wykonanie uchwały powierza się Wójtowi Gminy Darłowo.

WNIOSKODAWCA

WÓJT GMINY DARŁOWO
mgr inż. Franciszek Wójcisz

Załącznik Nr 1
do uchwały Nr
Rady Gminy Darłowo
z dniastycznia 2014r

**Przychody i rozchody
budżetu Gminy Darłowo
w 2014 r.**

w złotych

Lp.	Treść	Klasyfikacja §	Kwota 2014r.
1	2	3	4
Przychody ogółem:			629 537,29
1.	Kredyty	§ 952	
2.	Pożyczki	§ 952	629 537,29
3.	Pożyczki na finansowanie zadań realizowanych z udziałem środków pochodzących z budżetu UE	§ 903	
4.	Spłaty pożyczek udzielonych	§ 951	
5.	Prywatyzacja majątku jst	§ 944	
6.	Nadwyżka budżetu z lat ubiegłych	§ 957	
7.	Papiery wartościowe (obligacje)	§ 931	
8.	Inne rozliczenia krajowe	§ 955	
9.	Wolne środki	§ 950	
Rozchody ogółem:			2 456 000,00
1.	Spłaty kredytów	§ 992	1 450 000,00
2.	Spłaty pożyczek	§ 992	1 006 000,00
3.	Spłaty pożyczek otrzymanych na finansowanie zadań realizowanych z udziałem środków pochodzących z budżetu UE	§ 963	
4.	Udzielone pożyczki	§ 991	
5.	Lokaty	§ 994	
6.	Wykup papierów wartościowych (obligacji)	§ 982	
7.	Rozchody z tytułu innych rozliczeń	§ 995	

UZASADNIENIE

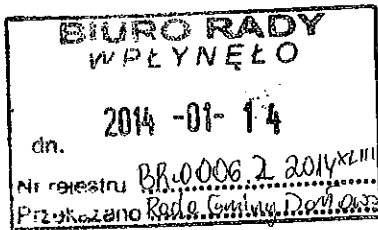
do projektu Uchwały w sprawie zmiany budżetu Gminy Darłowo na 2014 rok

Proponuje się wprowadzenie zadania inwestycyjnego do budżetu Gminy Darłowo na 2014 rok pn. „Budowa kanalizacji w Gminie Darłowo- przesył z miejscowości Dąbki do oczyszczalni ścieków w Rusku” na kwotę 629 537,29 zł.

Dokonuje się również zmiany załącznika o przychodach i rozchodach budżetu Gminy na 2014 rok wprowadzając po stronie przychodów ostatnią transzę wcześniej zaciąganej pożyczki z Wojewódzkiego Funduszu Ochrony Środowiska i Gospodarki Wodnej w Szczecinie o kwotę 629 537,29 zł na w/w zadanie inwestycyjne.

Umowa pożyczki Nr 9/2010/OW-OT/P została zawarta w dniu 15 lipca 2010 roku z Wojewódzkim Funduszem Ochrony Środowiska i Gospodarki Wodnej w Szczecinie. Kwota zaciąganej pożyczki w umowie wynosi 2 125 127,00 zł, natomiast dotychczas została wykorzystana do wysokości 1 495 589,71 zł i pozostała ostatnia transza w wysokości 629 537,29 zł.

WOJTA GMINY DARŁOWO
mgr inż. Franciszek Kupała



Uchwała Nr2014
Rady Gminy Darłowo
z dnia ... stycznia 2014 roku

DROK NR 2/2014 XLIII

w sprawie zmiany wieloletniej prognozy finansowej Gminy Darłowo na lata 2014-2020.

Na podstawie art. 230 ust. 6 ustawy z dnia 27 sierpnia 2009 r. o finansach publicznych (Dz. U. Nr 157, poz. 1240, z 2010 r. Nr 28, poz. 146, Nr 96, poz. 620, Nr 123, poz. 835, Nr 152, poz. 1020, Nr 238, poz. 1578 i Nr 257, poz. 1726 oraz z 2011 r. Nr 185, poz. 1092 i Nr 201, poz. 1183z późn.zm.) Rada Gminy Darłowo uchwała , co następuje:

§ 1.

Załącznik Nr 1 do Uchwały Nr XLI/355/2013z dnia 12 grudnia 2013 w sprawie uchwalenia zmiany WPF na lata 2014-2020 otrzymuje brzmienie jak załącznik Nr 1 do niniejszej uchwały na lata 2014-2020 .

§ 2.

Załącznik Nr 3 do uchwały Nr XLI/355/2013z dnia 12 grudnia 2013 w sprawie uchwalenia zmiany WPF na lata 2014-2017 otrzymuje brzmienie jak załącznik Nr 2 do niniejszej uchwały w latach 2014-2017 .

§ 3.

Wykonanie uchwały powierza się Wójtowi Gminy.

§ 4.

Uchwała wchodzi w życie z dniem podjęcia.

WÓJT GMINY DARŁOWO
mgr inż. Franciszek Kupracz

Wieloletnia Prognoza Finansowa
Załącznik Nr 1 do Uchwały Nr
Rady Gminy Darłowo
z dnia 2014 rok

Wyszczególnienie	Dochody ogółem	z tego:										w tym:					
		1.1	1.1.1	1.1.2	1.1.3	w tym:		1.1.4	1.1.5	1.2	w tym:						
						1.1.3.1	z podatku od nieruchomości				z tytułu dotacji i środków przeznaczonych na cele bieżące	Dochody majątkowe	ze sprzedaży majątku	z tytułu dotacji oraz środków przeznaczonych na inwestycje			
1																	
Formuła	[1.1]H(1.2)																
2014	42 603 624,60	39 291 253,13	2 732 903,00	30 000,00	21 714 069,13	16 148 769,13	7 705 516,00	3 514 145,00	3 312 371,47	1 475 000,00	1 837 371,47						
2015	42 989 117,00	40 705 117,00	2 760 232,03	30 000,00	21 931 209,00	16 310 256,00	7 700 000,00	3 549 286,00	2 284 000,00	1 000 000,00	1 284 000,00						
2016	43 719 008,00	41 635 008,00	2 787 894,00	30 150,00	22 150 522,00	16 473 359,00	7 738 500,00	3 584 779,00	2 084 000,00	100 000,00	1 084 000,00						
2017	44 734 058,00	42 884 058,00	2 815 712,00	30 300,00	22 372 027,00	16 638 032,00	7 777 193,00	2 620 627,00	1 850 000,00	950 000,00	900 000,00						
2018	44 474 979,29	42 424 979,29	2 843 869,00	30 451,00	22 595 747,00	16 804 473,00	7 816 078,00	3 656 833,00	2 050 000,00	950 000,00	1 100 000,00						
2019	44 989 648,49	43 389 648,49	2 872 308,00	30 500,00	22 821 704,00	16 972 518,00	7 855 158,00	3 693 401,00	1 600 000,00	750 000,00	850 000,00						
2020	45 373 280,43	43 373 280,43	2 901 031,00	30 500,00	23 049 921,00	17 142 243,00	7 894 434,00	3 730 335,00	2 000 000,00	650 000,00	1 350 000,00						

NOIT GMINY DARŁOWO
inż. Franciszek Kowalczyk

Wyszczególnienie	Wydatki ogółem	Wydatki bieżące	z tytułu porażek i gwarancji	w tym:		wydatki na obsługę długu	odsetki i dyskonto określone w art. 243 ust. 1 ustawy lub art. 169 ust. 1 ufp z 2005 r.	Wydatki majątkowe	Wynik budżetu
				w tym:					
				gwarancje i porażki podlegające wyliczeniu z tytułu spłaty zobowiązań określonych w art. 243 ust. 3 pkt 2 ustawy z dnia 27 września 2009 r. o finansach publicznych (Dz. U. Nr 157, poz. 1240, z późn. zm.) lub art. 169 ust. 3 pkt 2 ustawy z dnia 30 czerwca 2005 r. o finansach publicznych (Dz. U. Nr 248, poz. 2104, z późn. zm.)	na spłatę przelanych zobowiązań sfinansowanych publiczniego zakładu opieki zdrowotnej				
2	2.1	2.1.1	2.1.2	2.1.3	2.1.3.1	2.2	3		
Formula	[2.1] + [2.2]								[1] - [2]
2014	40 777 161,89	30 335 066,60	0,00	0,00	550 000,00	500 000,00	10 442 093,29	1 826 462,71	
2015	40 533 117,00	31 008 117,00	0,00	0,00	450 000,00	400 000,00	9 525 000,00	2 456 000,00	
2016	42 023 008,00	32 303 008,00	0,00	0,00	350 000,00	300 000,00	9 720 000,00	1 696 000,00	
2017	43 728 058,00	33 953 058,00	0,00	0,00	250 000,00	200 000,00	9 775 000,00	1 006 000,00	
2018	43 456 140,29	33 806 140,29	0,00	0,00	150 000,00	150 000,00	9 650 000,00	1 018 839,00	
2019	43 942 228,00	34 292 228,00	0,00	0,00	50 000,00	50 000,00	9 650 000,00	1 047 420,49	
2020	44 810 339,75	35 080 339,75	0,00	0,00	50 000,00	50 000,00	9 730 000,00	582 940,68	

Z tego:

w tym:

w tym:

Wyszczególnienie	Przychody budżetu	z tego:					w tym:	w tym:	w tym:
		Nadwyżka budżetowa z lat ubiegłych	Wolne środki, o których mowa w art. 217 ust.2 pkt 6 ustawy	W tym: na pokrycie deficytu budżetu	Kredyty, pożyczki, emisja papierów wartościowych	W tym: na pokrycie deficytu budżetu			
Lp	4	4.1	4.2	4.2.1	4.3	4.3.1	4.4	4.4.1	
Formuła	[4.1] + [4.2] + [4.3] + [4.4]								
2014	629 537,29	0,00	0,00	0,00	629 537,29	0,00	0,00	0,00	
2015	0,00	0,00	0,00	0,00	0,00	0,00	0,00	0,00	
2016	0,00	0,00	0,00	0,00	0,00	0,00	0,00	0,00	
2017	0,00	0,00	0,00	0,00	0,00	0,00	0,00	0,00	
2018	0,00	0,00	0,00	0,00	0,00	0,00	0,00	0,00	
2019	0,00	0,00	0,00	0,00	0,00	0,00	0,00	0,00	
2020	0,00	0,00	0,00	0,00	0,00	0,00	0,00	0,00	

WÓJT GMINY DARŁOWO

mgr inż. Fabricek Kupiec

Wyszczególnienie	Rozchody budżetu	z tego:		Inne rozchody niezwiązane ze spłatą długu	Kwota długu	w tym:			Kwota zobowiązań wynikających z przejęcia przez jednostkę samorządu terytorialnego zobowiązań po likwidowanych i przeliczanych jednostkach zaliczanych do sektora finansów publicznych	
		w tym:				Łączna kwota wyłączeń z ograniczeń długu określonych w art. 170 ust. 3 UfP z 2005 r. oraz w art. 36 ustawy o zmianie niektórych ustaleń w związku z realizacją ustawy budżetowej (Dz.U. poz. 1456)	kwota wyłączeń z ograniczeń długu określonych w art. 170 ust. 3 UfP z 2005 r.	Wskaźnik zadłużenia do dochodów ogółem określony w art. 170 UfP z 2005 r., bez uwzględnienia wyłączeń określonych w pkt 6.1.		Wskaźnik zadłużenia do dochodów ogółem, o którym mowa w art. 170 UfP z 2005 r., po uwzględnieniu wyłączeń określonych w pkt 6.1.
		na dany rok wyłączeń na dany rok art. 169 ust. 3 pkt 1 UfP z 2005 r. i art. 121a ustawy z dnia 27 sierpnia 2008 r. - Prawo o urzędowym ogłoszeniu o finansach publicznych (Dz. U. Nr 157, poz. 1241, z późn. zm.) oraz art. 36 ustawy z dnia 7 grudnia 2012 r. o zmianie niektórych ustaleń w związku z realizacją ustawy budżetowej (Dz.U. poz. 1456)	kwota przyzyskanych na dany rok kwot wyłączeń w art. 243 ust. 3 pkt 1 ustawy l.u.d art. 169 ust. 3 pkt 1 UfP z 2005 r.							
Formula	[5.1] + [5.2]	5.1	5.1.1	5.2	6	6.1	6.1.1	6.2	6.3	7
2014	2 456 000,00	2 456 000,00	0,00	0,00	7 787 200,17	0,00	0,00	18,28%	18,28%	0,00
2015	2 456 000,00	2 456 000,00	0,00	0,00	5 331 200,17	0,00	0,00	12,40%	12,40%	0,00
2016	1 696 000,00	1 696 000,00	0,00	0,00	3 635 200,17	0,00	0,00	8,31%	8,31%	0,00
2017	1 006 000,00	1 006 000,00	0,00	0,00	2 629 200,17	0,00	0,00	5,88%	5,88%	0,00
2018	1 018 839,00	1 018 839,00	0,00	0,00	1 610 361,17	0,00	0,00	3,62%	3,62%	0,00
2019	1 047 420,49	1 047 420,49	0,00	0,00	562 940,68	0,00	0,00	1,25%	1,25%	0,00
2020	562 940,68	562 940,68	0,00	0,00	0,00	0,00	0,00	0,00%	0,00%	0,00


Wyszczególnienie	Relacja zrównoważenia wydatków bieżących, o której mowa w art. 242 ustawy		Wskaźnik spłaty zobowiązań											
	Różnica między dochodami bieżącymi a wydatkami bieżącymi	Różnica między wydatkami bieżącymi a dochodami bieżącymi, o których mowa w art. 159 ust. 1 ufp z 2005 r. do 2005 r. do dochodów ogółem, bez uwzględnienia wyłączeń	Wskaźnik planowanej łącznej kwoty spłaty zobowiązań, o której mowa w art. 169 ust. 1 ufp z 2005 r. do dochodów ogółem, bez uwzględnienia wyłączeń	Wskaźnik planowanej łącznej kwoty spłaty zobowiązań, o której mowa w art. 243 ust. 1 ustawy do dochodów ogółem, bez uwzględnienia wyłączeń	Wskaźnik planowanej łącznej kwoty spłaty zobowiązań, o której mowa w art. 243 ust. 1 ustawy do dochodów ogółem, bez uwzględnienia wyłączeń	Wskaźnik planowanej łącznej kwoty spłaty zobowiązań, o której mowa w art. 243 ust. 1 ustawy do dochodów ogółem, bez uwzględnienia wyłączeń	Wskaźnik planowanej łącznej kwoty spłaty zobowiązań, o której mowa w art. 243 ust. 1 ustawy do dochodów ogółem, bez uwzględnienia wyłączeń	Wskaźnik planowanej łącznej kwoty spłaty zobowiązań, o której mowa w art. 243 ust. 1 ustawy do dochodów ogółem, bez uwzględnienia wyłączeń	Wskaźnik planowanej łącznej kwoty spłaty zobowiązań, o której mowa w art. 243 ust. 1 ustawy do dochodów ogółem, bez uwzględnienia wyłączeń	Wskaźnik planowanej łącznej kwoty spłaty zobowiązań, o której mowa w art. 243 ust. 1 ustawy do dochodów ogółem, bez uwzględnienia wyłączeń	Wskaźnik planowanej łącznej kwoty spłaty zobowiązań, o której mowa w art. 243 ust. 1 ustawy do dochodów ogółem, bez uwzględnienia wyłączeń	Wskaźnik planowanej łącznej kwoty spłaty zobowiązań, o której mowa w art. 243 ust. 1 ustawy do dochodów ogółem, bez uwzględnienia wyłączeń	Wskaźnik planowanej łącznej kwoty spłaty zobowiązań, o której mowa w art. 243 ust. 1 ustawy do dochodów ogółem, bez uwzględnienia wyłączeń	Wskaźnik planowanej łącznej kwoty spłaty zobowiązań, o której mowa w art. 243 ust. 1 ustawy do dochodów ogółem, bez uwzględnienia wyłączeń
Lp	8.1	8.2	9.1	9.2	9.3	9.4	9.5	9.6	9.7	9.7.1	9.8	9.8.1	9.8.1	9.8.1
Formuła	$[1.1] - [2.1]$	$[1.1] + [4.1] - [4.2] - [2.1] - [2.1.2]$	$\frac{[2.1.1] + [2.1.3.1] + [5.1]}{[5.1]}$	$\frac{[2.1.1] + [2.1.3.1] + [5.1]}{[5.1]}$	$\frac{[2.1.1] + [2.1.3.1] + [5.1]}{[5.1]}$	$\frac{[2.1.1] + [2.1.3.1] + [5.1]}{[5.1]}$	$\frac{[2.1.1] + [2.1.3.1] + [5.1]}{[5.1]}$	$\frac{[2.1.1] + [2.1.3.1] + [5.1]}{[5.1]}$	$\frac{[2.1.1] + [2.1.3.1] + [5.1]}{[5.1]}$	$\frac{[2.1.1] + [2.1.3.1] + [5.1]}{[5.1]}$	$\frac{[2.1.1] + [2.1.3.1] + [5.1]}{[5.1]}$	$\frac{[2.1.1] + [2.1.3.1] + [5.1]}{[5.1]}$	$\frac{[2.1.1] + [2.1.3.1] + [5.1]}{[5.1]}$	$\frac{[2.1.1] + [2.1.3.1] + [5.1]}{[5.1]}$
2014	8 956 184,53	8 956 184,53	6,94%	6,94%	6,94%	6,94%	0,00	6,94%	16,79%	15,84%	TAK	TAK	TAK	TAK
2015	9 697 000,00	9 697 000,00	6,64%	6,64%	6,64%	6,64%	0,00	6,64%	19,63%	18,67%	TAK	TAK	TAK	TAK
2016	9 332 000,00	9 332 000,00	4,57%	4,57%	4,57%	4,57%	0,00	4,57%	23,42%	21,46%	TAK	TAK	TAK	TAK
2017	8 931 000,00	8 931 000,00	2,70%	2,70%	2,70%	2,70%	0,00	2,70%	22,64%	23,64%	TAK	TAK	TAK	TAK
2018	8 618 839,00	8 618 839,00	2,63%	2,63%	2,63%	2,63%	0,00	2,63%	22,85%	22,85%	TAK	TAK	TAK	TAK
2019	9 097 420,49	9 097 420,49	2,44%	2,44%	2,44%	2,44%	0,00	2,44%	21,73%	21,73%	TAK	TAK	TAK	TAK
2020	8 292 940,68	8 292 940,68	1,35%	1,35%	1,35%	1,35%	0,00	1,35%	21,83%	21,83%	TAK	TAK	TAK	TAK

WÓJT GMINY DARŁOWO
mgr inż. Franciszek Kozłowski

Wyszczególnienie	Przeznaczenie prognozowanej nadwyżki budżetowej	Informacje uzupełniające o wybranych rodzajach wydatków budżetowych									
		w tym na:		z tego:							
		Splany kredytów, pożyczek i wykup papierów wartościowych	Wydatki bieżące na wynagrodzenia i składki od nich naliczane	Wydatki związane z funkcjonowaniem organów jednostki samorządu terytorialnego)	Wydatki objęte limitem art. 226 ust. 3 ustawy	bieżące	majątkowe	Wydatki inwestycyjne realizowane	Nowe wydatki inwestycyjne	Wydatki majątkowe w formie dotacji	
10	10.1	11.1	11.2	11.3	11.3.1	11.3.2	11.4	11.5	11.6		
Formuła					[11.3.1] + [11.3.2]						
2014	1 826 462,71	1 826 462,71	11 597 206,00	4 158 118,00	1 030 000,00	0,00	1 030 000,00	9 666 093,29	776 000,00	1 100 000,00	
2015	2 456 000,00	2 456 000,00	0,00	0,00	4 980 000,00	0,00	4 980 000,00	8 456 538,40	1 068 461,60	0,00	
2016	1 696 000,00	1 696 000,00	0,00	0,00	3 600 000,00	0,00	3 600 000,00	4 100 000,00	5 620 000,00	0,00	
2017	1 006 000,00	1 006 000,00	0,00	0,00	3 000 000,00	0,00	3 000 000,00	3 000 000,00	6 775 000,00	0,00	
2018	1 018 839,00	1 018 839,00	0,00	0,00	0,00	0,00	0,00	0,00	9 650 000,00	0,00	
2019	1 047 420,49	1 047 420,49	0,00	0,00	0,00	0,00	0,00	0,00	9 650 000,00	0,00	
2020	562 940,68	562 940,68	0,00	0,00	0,00	0,00	0,00	0,00	9 730 000,00	0,00	

Wyszczególnienie	w tym:		Kwoty dotyczące przejęcia i spłaty zobowiązań po samodzielnym zakładach opieki zdrowotnej oraz pokrycia ujemnego wyniku					Wyszczególnienie		
	Wydatki majątkowe na programy, projekty lub zadania finansowane z udziałem środków, o których mowa w art. 5 ust. 1 pkt 2 i 3 ustawy	finansowane środkami określonymi w art. 5 ust. 1 pkt 2 ustawy	Wydatki majątkowe na realizację programu, projektu lub zadania wynikające wyłącznie z zawartych umów z podmiotem dysponującym środkami, o których mowa w art. 5 ust. 1 pkt 2 ustawy	13.1	13.2	13.3	13.4		13.5	13.6
Formula	12.4	12.4.1	12.4.2	13.1	13.2	13.3	13.4	13.5	13.6	13.7
2014	5 250 000,00	1 606 570,60	5 250 000,00	0,00	0,00	0,00	0,00	0,00	0,00	0,00
2015	0,00	0,00	0,00	0,00	0,00	0,00	0,00	0,00	0,00	0,00
2016	0,00	0,00	0,00	0,00	0,00	0,00	0,00	0,00	0,00	0,00
2017	0,00	0,00	0,00	0,00	0,00	0,00	0,00	0,00	0,00	0,00
2018	0,00	0,00	0,00	0,00	0,00	0,00	0,00	0,00	0,00	0,00
2019	0,00	0,00	0,00	0,00	0,00	0,00	0,00	0,00	0,00	0,00
2020	0,00	0,00	0,00	0,00	0,00	0,00	0,00	0,00	0,00	0,00

Wyszczególnienie	Dane uzupełniające o długu i jego spłacie						Wynik operacji niekasowych wpływających na kwotę długu (m.in. umorzenia, różnice kursowe)
	Splaty rat kapitałowych oraz wykup papierów wartościowych, o których mowa w pkt. 5.1., wyliczające wyłącznie z tytułu zobowiązań już zaciągniętych	Kwota długu, którego planowana spłata dokonana się z wydatków budżetu	Wydatki zmniejszające dług	w tym:			
Lp	14.1	14.2	14.3	14.3.1	14.3.2	14.3.3	14.4
Formuła							
2014	2 456 000,00	0,00	0,00	0,00	0,00	0,00	0,00
2015	2 456 000,00	0,00	0,00	0,00	0,00	0,00	0,00
2016	1 696 000,00	0,00	0,00	0,00	0,00	0,00	0,00
2017	1 006 000,00	0,00	0,00	0,00	0,00	0,00	0,00
2018	1 018 839,00	0,00	0,00	0,00	0,00	0,00	0,00
2019	1 047 420,49	0,00	0,00	0,00	0,00	0,00	0,00
2020	562 940,68	0,00	0,00	0,00	0,00	0,00	0,00


 WÓJT GMINY DARŁÓW
 mgr inż. Franciszek Knapcz

Wykaz przedsięwzięć do WPF

Załącznik Nr 2
do Uchwały Nr
Rady Gminy Darłowo
z dnia 2014 roku

kwoty w
zł

L.p.	Nazwa i cel	Jednostka odpowiedzialna lub koordynująca	Okres realizacji		Łączne nakłady finansowe	Limit 2014	Limit 2015	Limit 2016	Limit 2017	Limit zobowiązań
			od	do						
1	Wydatki na przedsięwzięcia-ogółem (1.1+1.2+1.3)									
1.a	- wydatki bieżące									
1.b	- wydatki majątkowe									
1.1	Wydatki na programy, projekty lub zadania związane z programami realizowanymi z udziałem środków o charakterze państwowym lub państwowym z dnia 27 sierpnia 2009 r. o finansach publicznych (Dz.U. Nr 157 poz. 240 z późn. zm.) z tego:									
1.1.1	- wydatki bieżące									
1.1.2	- wydatki majątkowe									
1.2	Wydatki na programy, projekty lub zadania związane z umowami partnerswa publicznego-prywatnego z tego:									
1.2.1	- wydatki bieżące									
1.2.2	- wydatki majątkowe									
1.3	Wydatki na programy, projekty lub zadania pozostałe (inne niż wymienione w pkt 1.1 i 1.2) z tego:									
1.3.1	- wydatki bieżące									
1.3.2	- wydatki majątkowe									
1.3.2.1	BUDOWA CENTRUM EDUKACYJNO-OSWIETOWEGO W SŁOWINIE	DARŁOWO	2014	2015	31 675 571,68	1 030 000,00	4 980 000,00	3 600 000,00	3 000 000,00	12 610 000,00
1.3.2.2	BUDOWA KANALIZACJI W GMINIE DARŁOWO-PRZESYL Z MIEJSCOWOŚCI DĄBKI DO OCZYSZCZALNI SCIEKÓW W RUSKU -	URZĄD GMINY DARŁOWO	2013	2014	4 466 862,40	0,00	0,00	0,00	0,00	0,00

L.p.	Nazwa i cel	Jednostka odpowiedzialna lub koordynująca	Okres realizacji		Łączne nakłady finansowe	Limit 2014	Limit 2015	Limit 2016	Limit 2017	Limit zobowiązań
			od	do						
1.3.2.3	BUDOWA OCZYSZCZALNI ŚCIEKÓW W MIEJSCOWOŚCI RUSKO GMINA DARŁOWO - OCHRONA ŚRODOWISKA	URZĄD GMINY DARŁOWO	2010	2015	13 906 489,28	450 000,00	350 000,00	0,00	0,00	800 000,00
1.3.2.4	BUDOWA SALI GIMNASTYCZNEJ W KOPNICY	URZĄD GMINY DARŁOWO	2014	2016	1 850 000,00	100 000,00	750 000,00	1 000 000,00	0,00	1 850 000,00
1.3.2.5	BUDOWA SIECI KANALIZACYJNEJ I WODOCIĄGOWEJ W GMINIE DARŁOWO	URZĄD GMINY DARŁOWO	2013	2017	8 000 000,00	0,00	2 500 000,00	2 500 000,00	3 000 000,00	8 000 000,00
1.3.2.6	BUDOWA WYSYPISKA ŚMIECI W MIEJSCOWOŚCI KRUPY - POLEPSZENIE WARUNKÓW FUNKCJONOWANIA WYSYPISKA	URZĄD GMINY DARŁOWO	2013	2016	1 952 220,00	180 000,00	180 000,00	100 000,00	0,00	460 000,00

Objaśnienia do Projektu Uchwały w sprawie zmiany w wieloletniej prognozie finansowej na lata 2014- 2020 roku:

1. Zwiększenie dochodów	15 805,00 zł
bieżących	15 805,00 zł
2. Zwiększenie wydatków	645 342,29 zł
bieżących	15 805,00 zł
majątkowych	629 537,29 zł

3) Po dokonanych zmianach

- przychody uległy zmianie o kwotę 629 537,29 zł z tytułu zaciągniętej pożyczki z Wojewódzkiego Funduszu Ochrony Środowiska i Gospodarki Wodnej z siedzibą w Szczecinie , która zgodnie z zawartą umową na udzielenie pożyczki Nr 9/2010/OW-OT/P na zadanie inwestycyjne pn.„Budowa kanalizacji w Gminie Darłowo – przesył z miejscowości Dąbki do oczyszczalni ścieków w Rusku” stanowi ostatnią transzę na realizację w/w zadania.
Ogółem wysokość pożyczki wg umowy stanowi kwota 2 125 127,00 zł , natomiast do chwili obecnej zaciągnięto 1 495 589,71 zł, pozostało 629 537,29 zł.
Uchwała Nr XXVIII/76/Z/2010 Składu Orzekającego Regionalnej Izby Obrachunkowej w Szczecinie o możliwości spłaty pożyczek zaciąganych przez Gminę Darłowo jest pozytywna .
- rozchody nie uległy zmianie
- dług gminy uległ zmianie i zwiększył się o kwotę 629 537,29 zł , i ogółem na koniec roku wynosił będzie 7 787 200,17 zł.

Budżet po dokonanych zmianach zamyka się następującymi kwotami :

- Dochody	42 603 624,60 zł
* bieżące	39 291 253,13 zł
* majątkowe	3 312 371,47 zł
- Wydatki	40 777 161,89 zł
* bieżące	30 335 068,60 zł
* majątkowe	10 442 093,29 zł
- Nadwyżka w kwocie	1 826 462,71 zł

z przeznaczeniem na spłatę wcześniej zaciągniętych kredytów i pożyczek.

W ramach przedsięwzięć inwestycyjnych

W związku z tym , że realizacja zadania inwestycyjnego na niżej wymienione zadanie zakończy się w 2014 roku dokonuje się wyłączenia zadania z załącznika przedsięwzięć inwestycyjnych :

- 1) "Budowa kanalizacji w Gminie Darłowo – przesył z miejscowości Dąbki do oczyszczalni ścieków w Rusku” w 2015 roku o kwotę 1 476 538,40 zł , w 2016 roku o kwotę 500 000,00 zł.

WÓJT GMINY DARŁOWO
mgr inż. Przemysław Kupracz