

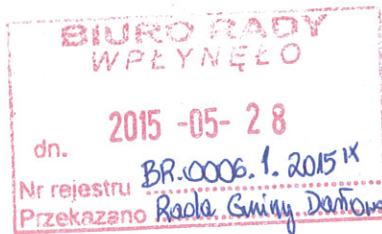
dr Maciej Jabłoński

radca prawny

Projekt

z dnia 22 maja 2015 r.

Zatwierdzony przez .....



UCHWAŁA NR .....  
RADY GMINY DARŁOWO

z dnia ..... 2015 r.

DRUK NR 1/2015<sup>IX</sup>

**w sprawie sprzedaży nieruchomości stanowiącej własność Gminy Darłowo**

Na podstawie art. 18 ust. 2 pkt 9 lit. a ustawy z dnia 8 marca 1990 r. o samorządzie gminnym (Dz. U. z 2013 r. poz. 594, 645, 1318, z 2014 r. poz. 379, 1072), w związku z art. 13 ust. 1 ustawy z dnia 21 sierpnia 1997 r. o gospodarce nieruchomościami (Dz. U. z 2014 r. poz. 518, 659, 805, 822, 906, 1200)

**Rada Gminy Darłowo uchwala, co następuje:**

§ 1. Wyraża się zgodę na sprzedaż po dokonaniu podziału geodezyjnego nieruchomości oznaczonej numerem geodezyjnym 2/15 o powierzchni 0,1297 ha, położonej w obrębie ewidencyjnym Wicie, stanowiącej własność Gminy Darłowo.

§ 2. Wykonanie uchwały powierza się Wójtowi Gminy Darłowo.

§ 3. Uchwała wchodzi w życie z dniem podjęcia.

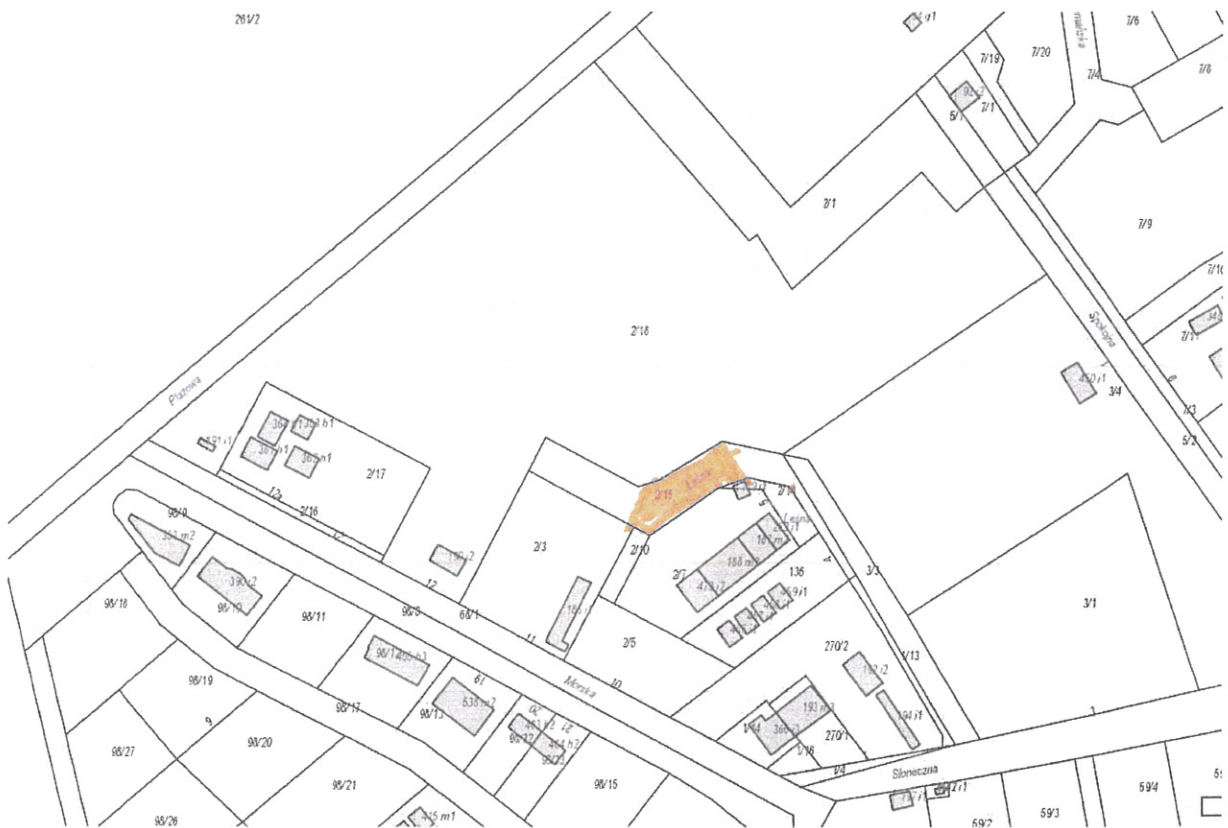
Wnioskodawca:

WÓJT GMINY DARŁOWO  
mgr inż. Przemysław Chazewski

## Uzasadnienie

Wójt Gminy Darłowo postanowił przedłożyć pod obrady Rady Gminy Darłowo propozycję uruchomienia procedury sprzedaży po dokonaniu podziału geodezyjnego działki oznaczonej numerem geodezyjnym 2/15 o powierzchni 0,1297 ha położonej w obrębie ewidencyjnym Wicie, gmina Darłowo. Część działki planowana do sprzedaży, zgodnie z ewidencją gruntów działka sklasyfikowana jest jako pastwiska trwale PSV oraz grunty zadrzewione i zakrzewione LZ. Sprzedaż części działki na poprawę warunków działki sąsiadującej związana jest z podziałem co powoduje powstanie 3 działek. Ponadto zostanie nieruchomości /część drogi/ bez dojazdu, która może zostać sprzedana właścicielowi nieruchomości nr 2/3 na polepszenie warunków w drodze bezprzetargowej. Ulica Leśna jest również drogą dojazdową do działki 2/3.

W planie zagospodarowania przestrzennego działka przeznaczona jest drogi publiczne klasy drogi dojazdowej oznaczony symbolem KD.




Inspektor Mienia Komunalnego  
*mgr Sylwia Pieper*  
Sporządziła: Sylwia Pieper

Projekt

z dnia 22 maja 2015 r.  
Zatwierdzony przez .....

dr Maciej Jabłoński  
radca prawny



UCHWAŁA NR .....  
RADY GMINY DARŁOWO

DRUK NR 2/2015<sup>ix</sup>

z dnia ..... 2015 r.

### w sprawie wydzierżawienia nieruchomości stanowiącej własność Gminy Darłowo

Na podstawie art. 18 ust. 2 pkt 9 lit. a ustawy z dnia 8 marca 1990 r. o samorządzie gminnym (Dz. U. z 2013 r. poz. 594, 645, 1318, z 2014 r. poz. 379, 1072), w związku z art. 13 ust. 1 ustawy z dnia 21 sierpnia 1997 r. o gospodarce nieruchomościami (Dz. U. z 2014 r. poz. 518, 659, 805, 822, 906, 1200) oraz § 3 uchwały Nr V/32/99 Rady Gminy Darłowo z dnia 24 lutego 1999 roku w sprawie określenia zasad nabywania, zbywania i obciążania nieruchomości gruntowych oraz wydzierżawiania lub najmu na okres dłuższy niż 3 lata,

#### Rada Gminy Darłowo uchwala, co następuje:

§ 1. Wyraża się zgodę na wydzierżawienie w trybie bezprzetargowym na okres do 30.09.2024 roku działki oznaczonej numerem geodezyjnym 257/2 o powierzchni 0,82 ha położonej w obrębie ewidencyjnym Cisowo, gmina Darłowo, dotychczasowemu dzierżawcy.

§ 2. Wykonanie uchwały powierza się Wójtowi Gminy Darłowo.

§ 3. Uchwała wchodzi w życie z dniem podjęcia.

WÓJT GMINY DARŁOWO  
mgr inż. Miodoław Gładkowski

## Uzasadnienie

Wójt Gminy Darłowo po zapoznaniu się z otrzymanym wnioskiem postanowił przedłożyć pod obrady Rady Gminy Darłowo propozycję uruchomienia procedury wydzierżawienia w trybie bezprzetargowym na okres do 30.09.2024 roku działki oznaczonej numerem geodezyjnym 257/2 o powierzchni 0,82 ha położonej w obrębie ewidencyjnym Cisowo, gmina Darłowo, dotychczasowemu dzierżawcy. Przedmiotowa dzierżawa trwa od 02.04.2010 r.. Zgodnie z miejscowym planem zagospodarowania przestrzennego działka przeznaczona jest jako tereny zabudowy mieszkaniowej, usług nieuciążliwych oraz produkcji rolnej o maksymalnym w.i.z. 0,75 oznaczony symbolem MU-1.



Inspektor Mienia Komunalnego

*S. Pieper*  
mgr Sylwia Pieper

Sporządziła: Sylwia Pieper



PROJEKT

Uchwała Nr .....  
Rady Gminy Darłowo  
z dnia .....

DRUK NR 3 / 2015<sup>ix</sup>

**w sprawie zasad udzielania dotacji celowej na dofinansowanie kosztów inwestycji z zakresu ochrony środowiska i gospodarki wodnej polegającej na budowie przyłączy kanalizacyjnych**

Na podstawie art. 18 ust. 2 pkt 15 ustawy z dnia 8 marca 1990 r. o samorządzie gminnym (Dz. U. z 2013 r. poz. 594, 645, 1318, z 2014 r., poz. 379, 1072) oraz art. 403 ust. 5 ustawy z dnia 27 kwietnia 2001 r. - Prawo ochrony środowiska (Dz. U z 2013 r., poz. 1232, 1238, z 2014 r., poz. 40, 47, 457, 822, 1101, 1146, 1322, 1662, z 2015 r., 122, 151, 277, 478),

**Rada Gminy Darłowo uchwala, co następuje:**

**Rozdział I**  
**Postanowienia ogólne**

§1.

Ustala się zasady udzielania dotacji celowej na dofinansowanie kosztów inwestycji z zakresu ochrony środowiska i gospodarki wodnej, polegającej na budowie przyłączy kanalizacyjnych, obejmujących w szczególności kryteria wyboru inwestycji do dofinansowania oraz tryb postępowania w sprawie udzielania dotacji i sposób jej rozliczania.

§2.

Dotacja celowa przeznaczona jest na dofinansowanie kosztów zadania inwestycyjnego z zakresu ochrony środowiska i gospodarki wodnej, polegającego na budowie przyłączy kanalizacyjnych w celu podłączenia nieruchomości do gminnej sieci kanalizacji sanitarnej.

§3.

Ilekróć w uchwale jest mowa o:

- 1) dotacji – należy przez to rozumieć dotację celową przeznaczoną na dofinansowanie kosztów zadania inwestycyjnego z zakresu ochrony środowiska i gospodarki wodnej, polegającego na budowie przyłączy kanalizacyjnych w celu podłączenia nieruchomości do gminnej sieci kanalizacji sanitarnej,
- 2) inwestycji – należy przez to rozumieć budowę przyłącza kanalizacyjnego w celu podłączenia nieruchomości do gminnej sieci kanalizacji sanitarnej,
- 3) nieruchomości – należy przez to rozumieć następującą nieruchomość położoną na terenie Gminy Darłowo, na której realizowane jest zadanie inwestycyjne wskazane w §2:
  - a) nieruchomość zabudowaną budynkami użytkowanymi w dniu złożenia wniosku lub nieruchomość zabudowaną budynkami, które będą użytkowane najpóźniej w dniu otrzymania dotacji,
  - b) nieruchomość niezabudowaną, dla której do dnia wejścia w życie niniejszej uchwały wydano ostateczną decyzję pozwolenia na budowę,
- 4) wnioskodawcy – należy przez to rozumieć podmioty i jednostki wymienione w art. 403 ust. 4 pkt 1 i 2 ustawy z dnia 27 kwietnia 2001 r. - Prawo ochrony środowiska (Dz. U z 2013 r., poz. 1232, 1238, z 2014 r., poz. 40, 47, 457, 822, 1101, 1146, 1322, 1662, z 2015 r., 122, 151, 277, 478),

- 5) wniosku – należy przez to rozumieć wniosek o przyznanie dotacji celowej przeznaczonej na dofinansowanie kosztów zadania inwestycyjnego z zakresu ochrony środowiska i gospodarki wodnej, polegającego na budowie przyłączy kanalizacyjnych w celu podłączenia nieruchomości do gminnej sieci kanalizacji sanitarnej.

## **Rozdział II**

### **Kryteria wyboru inwestycji do dofinansowania oraz tryb postępowania w sprawie udzielenia dotacji**

#### §4.

Dotacja udzielana jest na wniosek, składany przez wnioskodawcę do Wójta Gminy Darłowo.

#### §5.

Wysokość dotacji do jednego wybudowanego przyłącza kanalizacyjnego na nieruchomości wynosi 50% kosztów jego realizacji.

#### §6.

Wnioski rozpatrywane są przez Wójta Gminy Darłowo zgodnie z kolejnością wpływu, według następujących kryteriów:

- 1) pierwszeństwo mają wnioski dotyczące przyłączenia budynków mieszkalnych znajdujących się na nieruchomościach, o których mowa w §3 pkt 3 lit. a,
- 2) lokalizacja nieruchomości – tereny Gminy Darłowo posiadające zbiorczą sieć kanalizacji sanitarnej,
- 3) planowany udział własny (rzeczowy i finansowy) wnioskodawcy w kosztach inwestycji.

#### §7.

1. Wniosek zawiera:

- 1) oznaczenie wnioskodawcy, w tym:
  - a) imię i nazwisko osoby fizycznej albo nazwę podmiotu innego niż osoba fizyczna,
  - b) adres zamieszkania osoby fizycznej albo adres siedziby podmiotu innego niż osoba fizyczna,
  - c) status prawny podmiotu innego niż osoba fizyczna,
  - d) numer identyfikacji podatkowej NIP podmiotu innego niż osoba fizyczna nieprowadząca działalności gospodarczej,
  - e) numer rachunku bankowego,
  - f) numer telefonu lub faksu albo adres e-mail,
  - g) imię i nazwisko oraz funkcję osoby upoważnionej do reprezentowania podmiotu innego niż osoba fizyczna;
- 2) oznaczenie przedmiotu dotacji, w tym:
  - a) szczegółowy opis zakresu rzeczowego inwestycji,
  - b) cel ekologiczny inwestycji,
  - c) wartość kosztorysową inwestycji,
  - d) termin zakończenia inwestycji,
  - e) rodzaj oraz wartość wkładu własnego wnioskodawcy w kosztach inwestycji,
  - f) inne źródła finansowania wkładu własnego,
  - g) oświadczenie wnioskodawcy o sposobie wykonania inwestycji,
  - h) wysokość dotacji, o udzielenie której ubiega się wnioskodawca;
- 3) oświadczenie o posiadanym przez wnioskodawcę prawie do dysponowania nieruchomością na cele budowlane;
- 4) podpis wnioskodawcy lub jego pełnomocnika.

2. Do wniosku należy dołączyć:
  - 1) kosztorys inwestorski lub szacunkowy koszt wykonania inwestycji;
  - 2) pozwolenie na budowę, potwierdzenie przyjęcia zgłoszenia przez właściwy organ administracji architektoniczno-budowlanej lub dokument potwierdzający, iż projektowane przyłącze zostanie wykonane zgodnie z art. 29a ust. 1 i 2 Prawa budowlanego (Dz. U. z 2013 r., poz. 1409, z 2014 r. poz. 40, 768, 822, 1133, 1200, z 2015 r. poz. 200, 443, 528);
  - 3) wymagane prawem zgody, opinie i atesty innych organów.

#### §8.

1. Jeżeli wniosek zawiera braki, Wójt Gminy Darłowo wzywa wnioskodawcę do uzupełnienia wniosku lub załączników, wyznaczając w tym celu odpowiedni termin, nie krótszy niż 7 dni.
2. W przypadku nieuzupełnienia wniosku lub załączników w wyznaczonym terminie wniosek pozostawia się bez rozpatrzenia.
3. Wójt Gminy Darłowo może wezwać wnioskodawcę do złożenia w wyznaczonym terminie dodatkowych wyjaśnień i informacji.

#### §9.

1. W przypadku, gdy dotacja celowa stanowi pomoc de minimis do wniosku należy dołączyć zaświadczenia i informacje o otrzymanej pomocy de minimis na zasadach i według wzorów określonych w art. 37 ustawy z dnia 30 kwietnia 2004 r. o postępowaniu w sprawach dotyczących pomocy publicznej (Dz. U. z 2007 r., Nr 59, poz. 404, z 2008 r., Nr 93, poz. 585, z 2010 r., Nr 18, poz. 99 oraz z 2011 r., Nr 233, poz. 1381) i przepisach wykonawczych wydanych na jego podstawie.
2. Udzielenie dotacji celowej stanowiącej pomoc de minimis następuje z uwzględnieniem warunków dopuszczalności tej pomocy określonych w rozporządzeniu Komisji (UE) nr 1407/2013 z dnia 18 grudnia 2013 r. w sprawie stosowania art. 107 i 108 Traktatu o funkcjonowaniu Unii Europejskiej do pomocy de minimis (Dz. U. UE L 352 z 24.12.2013 r.).
3. Dotacje stanowiące pomoc de minimis mogą być udzielane do dnia 31 grudnia 2020 r.

#### §10.

Wnioski o dotację składane są do dnia 15 września każdego roku.

#### §11.

Pozytywne rozpatrzenie wniosku jest podstawą do zawarcia między Gminą Darłowo i wnioskodawcą umowy o udzielenie dotacji.

#### §12.

Umowa o udzielenie dotacji zawiera w szczególności:

- 1) oznaczenie stron umowy oraz osób upoważnionych do ich reprezentowania;
- 2) wskazanie podstawy prawnej zawarcia umowy;
- 3) szczegółowy opis zakresu rzeczowego inwestycji;
- 4) planowany cel ekologiczny inwestycji;
- 5) planowaną wartość kosztorysową inwestycji z podziałem na wielkości finansowane wkładem własnym wnioskodawcy oraz ze środków dotacji;
- 6) termin zakończenia inwestycji;
- 7) wysokość dotacji udzielonej wnioskodawcy;
- 8) tryb i termin wypłaty dotacji;
- 9) termin wykorzystania dotacji;

- 10) zobowiązanie wnioskodawcy do przekazywania informacji o wysokości środków publicznych na inwestycję otrzymanych z innych źródeł;
- 11) zobowiązanie wnioskodawcy do stosowania takich zasad obiegu i opisywania dokumentów finansowych, aby oryginały dokumentów świadczących o dokonaniu wydatków sfinansowanych w całości lub w części ze środków dotacji były zaopatrzone w sposób trwały w klauzulę potwierdzającą ten fakt;
- 12) zobowiązanie wnioskodawcy do przechowywania dokumentów finansowych, o których mowa w pkt 11, przez czas określony w umowie oraz udostępniania ich na żądanie osób upoważnionych do kontroli;
- 13) tryb kontroli wykonywania inwestycji, w tym zobowiązanie wnioskodawcy do poddania się kontroli przeprowadzanej przez osoby upoważnione przez Wójta Gminy Darłowo oraz udostępniania do badania dokumentów i innych nośników informacji oraz udzielania wyjaśnień dotyczących wykonywania inwestycji i wykorzystania udzielonej dotacji;
- 14) termin i sposób rozliczenia udzielonej dotacji oraz karę umowną za nierozliczenie dotacji w terminie;
- 15) termin zwrotu niewykorzystanej części dotacji.

### §13.

Pozytywnie rozpatrzone wnioski, które wykraczają poza możliwości finansowe Gminy Darłowo w danym roku, będą stanowiły podstawę do zawarcia umowy o udzielenie dotacji w następnym roku, o ile Gmina Darłowo będzie dysponowała środkami finansowymi na ten cel.

## **Rozdział III** **Sposób rozliczenia dotacji**

### §14.

1. Rozliczenie dotacji udzielonej na dofinansowanie kosztów inwestycji powinno nastąpić w terminie 30 dni od dnia zakończenia inwestycji określonego w umowie o udzielenie dotacji.
2. Protokół rozliczenia dotacji powinien zawierać w szczególności:
  - 1) oznaczenie wnioskodawcy, któremu została udzielona dotacja celowa,
  - 2) szczegółowy opis wykonanego zakresu rzeczowego inwestycji,
  - 3) opis osiągniętego efektu ekologicznego,
  - 4) termin zakończenia inwestycji,
  - 5) koszt realizacji inwestycji z podziałem na poszczególne rodzaje kosztów i źródła ich finansowania (udział własny, dotacja, inne źródła z ich wskazaniem),
  - 6) zestawienie faktur i rachunków dokumentujących poniesione koszty inwestycji, zawierające:
    - a) numer faktury (rachunku) i datę wystawienia,
    - b) wysokość wydatkowanej kwoty i wskazanie, w jakiej części została pokryta ze środków dotacji,
    - c) rodzaj zakupionego towaru lub usługi.
3. Do protokołu rozliczenia dotacji wnioskodawca dołącza w szczególności:
  - 1) protokół odbioru technicznego wykonanego przyłączenia wraz z dokumentacją powykonawczą,
  - 2) umowę na odbiór nieczystości ciekłych z Gminnym Zakładem Użyteczności Publicznej z siedzibą w Dąbkach,
  - 3) rachunki lub faktury wystawione na wnioskodawcę obejmujące koszty podlegające finansowaniu w ramach dotacji,
  - 4) oświadczenie o likwidacji lub zmianie przeznaczenia zbiornika bezodpływowego na



- nieczystości ciekłe (szambo) albo przydomowej oczyszczalni ścieków.
4. Faktury (rachunki) powinny być przechowywane, zgodnie z obowiązującymi przepisami oraz postanowieniami umowy o udzielenie dotacji celowej, w siedzibie wnioskodawcy i udostępniane na żądanie osób upoważnionych do kontroli.
  5. W przypadku niezłożenia rozliczenia udzielonej dotacji celowej w terminie określonym w ust. 1 Wójt Gminy Darłowo wzywa na piśmie wnioskodawcę do jego złożenia.
  6. Jeżeli mimo wezwania, o którym mowa w ust. 4, wnioskodawca nie złoży rozliczenia udzielonej dotacji, zobowiązany jest do zapłacenia Gminie Darłowo kary umownej określonej w umowie o udzielenie dotacji.
  7. Warunkiem wypłacenia wnioskodawcy dotacji jest przedłożenie w terminie ustalonym w umowie o udzielenie dotacji dokumentów, o których mowa w ust. 3.

§15.

Po dostarczeniu przez wnioskodawcę dokumentów niezbędnych do rozliczenia dotacji, sporządzony zostanie protokół jej rozliczenia, którego jeden egzemplarz otrzyma wnioskodawca.

§16.

Informację o terminach składania wniosków Wójt Gminy Darłowo ogłasza na tablicy ogłoszeń Urzędu Gminy Darłowo i tablicach ogłoszeń w sołectwach Gminy Darłowo oraz na stronie internetowej Urzędu Gminy Darłowo.

#### Rozdział IV Postanowienia końcowe

§17.

Wykonanie uchwały powierza się Wójtowi Gminy Darłowo.

§18.

Uchwała wchodzi w życie po upływie 14 dni od dnia ogłoszenia w Dzienniku Urzędowym Województwa Zachodniopomorskiego.

**WÓJT GMINY DARŁOWO**  
mgr inż. Radosław Głazewski



**Zaopiniowano pod względem  
formalno - prawnym**

data ..... 26.05.2015 .....

podpis ..... **RADCA PRAWNY** .....

  
Mariusz Niegoda

## Uzasadnienie

Ustawa z dnia 27 kwietnia 2001 r. Prawo ochrony środowiska (Dz. U. z 2013 r., poz. 1232 z późn. zm.) umożliwia udzielanie dotacji celowej ze środków stanowiących dochody budżetów gmin lub budżetów powiatów, pochodzących z opłat za korzystanie ze środowiska i administracyjnych kar pieniężnych, na finansowanie lub dofinansowanie inwestycji służących ochronie środowiska i gospodarce wodnej.

Do zadań własnych gmin należy finansowanie ochrony środowiska i gospodarki wodnej w zakresie określonym w art. 400a ust. 1 pkt 2, 5, 8, 9, 15, 16, 21-25, 29, 31, 32 i 38-42 w wysokości nie mniejszej niż kwota wpływów z tytułu opłat i kar, o których mowa w art. 402 ust. 4-6, stanowiących dochody budżetów gmin, pomniejszona o nadwyżkę z tytułu tych dochodów przekazywaną do wojewódzkich funduszy.

Finansowanie ochrony środowiska i gospodarki wodnej, o którym mowa w ust. 1 i 2, może polegać na udzielaniu dotacji celowej w rozumieniu przepisów ustawy z dnia 27 sierpnia 2009 r. o finansach publicznych z budżetu gminy lub budżetu powiatu na finansowanie lub dofinansowanie kosztów inwestycji:

- 1) podmiotów niezaliczonych do sektora finansów publicznych, w szczególności:
  - a) osób fizycznych,
  - b) wspólnot mieszkaniowych,
  - c) osób prawnych,
  - d) przedsiębiorców;
- 2) jednostek sektora finansów publicznych będących gminnymi lub powiatowymi osobami prawnymi.

Zasady udzielania dotacji celowej, o której mowa w ust. 4, obejmujące w szczególności kryteria wyboru inwestycji do finansowania lub dofinansowania oraz tryb postępowania w sprawie udzielania dotacji i sposób jej rozliczania określa odpowiednio rada gminy albo rada powiatu w drodze uchwały.

Udzielenie dotacji celowej, o której mowa w ust. 4, następuje na podstawie umowy zawartej przez gminę lub powiat z podmiotami określonymi w ust. 4. W przypadku gdy dotacja stanowi pomoc publiczną lub pomoc de minimis jej udzielenie następuje z uwzględnieniem warunków dopuszczalności tej pomocy określonych w przepisach prawa Unii Europejskiej.

Likwidacja zbiorników bezodpływowych i przestarzałych przydomowych oczyszczalni ścieków, powiązana z równoczesnym podłączeniem budynków mieszkalnych do sieci kanalizacyjnej pozwoli na wyeliminowanie potencjalnych zagrożeń dla środowiska związanych z nieszczelnymi systemami gromadzącymi ścieki bytowe. W efekcie nastąpi poprawa jakości środowiska i komfortu życia mieszkańców. Podłączenie budynków do kanalizacji gminnej zapewni odpowiednie oczyszczenie ścieków.

Mając na uwadze powyższe, podjęcie uchwały jest uzasadnione.

Kierownik Referatu Gospodarki  
Komunalnej Ochrony Środowiska i Rolnictwa  
mgr inż. Izabela Sielska

dr Maciej Jabłoński

radca prawny

Projekt

DRUK NR

4 / 2015<sup>14</sup>



Uchwała Nr .....2015  
Rady Gminy Darłowo  
z dnia ..... 2015 roku

## w sprawie przyjęcia „Oceny zasobów pomocy społecznej za rok 2014 dla Gminy Darłowo”.

Na podstawie art. 18 ust. 2 pkt 15 ustawy z dnia 8 marca 1990 roku o samorządzie gminnym (Dz. U. z 2013, poz. 594, poz. 645, poz. 1318, z 2014 r. poz. 379 i poz. 1072) oraz art. 16 a ust. 4 ustawy z dnia 12 marca 2004 r. o pomocy społecznej (Dz. U. z 2015 r. poz. 163 oraz z 2013 r. poz. 182, z 2010 r. poz. 217, poz. 1427), Rada Gminy Darłowo uchwała, co następuje:

### § 1.

Przyjmuje się „Ocenę zasobów pomocy społecznej za rok 2014 dla Gminy Darłowo”, która stanowi załącznik do niniejszej uchwały.

### § 2.

Wykonanie uchwały powierza się Wójtowi Gminy Darłowo.

### § 3.

Uchwała wchodzi w życie z dniem podjęcia.

WNIOSKODAWCA:

  
WÓJT GMINY DARŁOWO  
mgr inż. Radosław Gładziński


**Uzasadnienie do projektu Uchwały Rady Gminy Darłowo  
w sprawie przyjęcia oceny zasobów pomocy społecznej  
w gminie Darłowo za 2014 rok**

Zgodnie z art. 16 a ustawy z dnia 12 marca 2004 r. o pomocy społecznej ( Dz.U. z 2015 r. poz. 16) Gminny Ośrodek Pomocy Społecznej w Darłowie opracował ocenę zasobów pomocy społecznej w oparciu o analizę lokalnej sytuacji społecznej i demograficznej.

Ocena zasobów pomocy społecznej w gminie Darłowo za 2014 r. zawiera dane o sytuacji demograficznej i społecznej, dane o korzystających z pomocy i wsparcia, wybrane usługi pomocy społecznej, kadra jednostki organizacyjnej pomocy społecznej, organizacje pozarządowe i nakłady finansowe na zadania pomocy społecznej bez względu na podmiot je finansujący i realizujący. Ocena obejmuje osoby i rodziny korzystające z pomocy społecznej, rodzaje ich problemów oraz ich rozkład ilościowy.

Zasoby pomocy społecznej gminy Darłowo określone w załączniku do niniejszej uchwały za rok 2014 oraz prognozy roku następnego.

W związku z powyższym i z uwagi na konieczność wypełnienia obowiązku ustawowego zasadne jest podjęcie uchwały w przedmiotowej sprawie.

  
WÓJT GMINY DARŁOWO  
mgr inż. Radosław Gładziński

## SPRAWOZDANIE

### *w zakresie z realizacji zadań z zakresu pomocy społecznej oraz wydatkowanych środków finansowych za 2014r*

Pomoc społeczna jest instytucją polityki społecznej, mającej na celu umożliwienie osobom i rodzinom przezwycięzenie trudnych warunków, sytuacji życiowych, których nie są w stanie pokonać. Wspiera się osoby, rodziny zmierzające do zaspokojenia niezbędnych potrzeb i umożliwienie im życia w warunkach odpowiadających godności człowieka.

Przyczyny z powodu, których osoby lub rodziny mogą korzystać z pomocy udzielana jest gdy występują w szczególności :

- ubóstwa,
- sieroctwa,
- bezdomności,
- bezrobocia,
- niepełnosprawności,
- długotrwałej lub ciężkiej choroby,
- przemocy w rodzinie,
- potrzeby ochrony ofiar handlu ludźmi,
- potrzeby ochrony macierzyństwa lub wielodzietności,
- bezradności w sprawach opiekuńczo – wychowawczych i prowadzenia gospodarstwa domowego, zwłaszcza w rodzinach niepełnych i wielodzietnych,
- braku umiejętności w przystosowaniu do życia młodzieży opuszczającej całodobowe placówki opiekuńczo-wychowawcze,
- trudności w integracji cudzoziemców, którzy uzyskali w Rzeczypospolitej Polskiej status uchodźcy lub ochronę uzupełniającą,
- trudności w przystosowaniu do życia po zwolnieniu z zakładu karnego,
- alkoholizmu lub narkomanii,
- zdarzenia losowego i sytuacji kryzysowej,
- klęski żywiołowej lub ekologicznej.

Wg obowiązującej ustawy o pomocy społecznej z dnia 12 marca 2004 r. (Dz. U. z 2015 r. poz. 163 z póź. zm.) prawo do świadczeń pieniężnych z pomocy społecznej przysługuje osobom, rodzinom wg „kryterium dochodowego”:

- dla osoby samotnie gospodarującej, której dochód nie przekracza **542,00 zł.**
- osobie w rodzinie, której dochód na osobę nie przekracza kwoty **456,00 zł.**
- oraz dla osób posiadających gospodarstwo rolne przyjmuje się, że **250,00 zł.**  
z 1 ha przeliczeniowego uzyskuje dochód miesięczny w wysokości

Pomoc Społeczna w aktualnym systemie prawnym realizowana jest jako:

- zadania zlecone,
- zadania powierzone,
- zadania własne,
- oraz pozyskiwanie środków finansowych w ramach projektów realizowanych w 2014r.

**I. ZADANIA ZLECONE – są to dotacje z budżetu centralnego**

**1. Rozdział 851 95 – ochrona zdrowia**

Plan - **1600,00 zł.**                      wykonanie - **1582,05 zł.**                      tj. - **98,88 %**

Środki finansowe przeznaczone były na pokrycie kosztów dotyczących wydawania decyzji dla świadczeniobiorcy który nie posiada ubezpieczenia zdrowotnego (spełniających kryterium dochodowe, zgodnie z art. 8 ustawy o pomocy społecznej ).

**2. Rozdział 852 15 – dodatek energetyczny**

Plan - **801,21 zł.**                      wykonanie - **553,46 zł.**                      tj. - **69,08 %**

Dodatek energetyczny przeznaczony jest dla rodzin, osób które mają:

- przyznany dodatek mieszkaniowy,
- są stroną umowy kompleksowej lub umowy sprzedaży energii elektrycznej zawartej z przedsiębiorstwem energetycznym,
- zamieszkują w miejscu dostarczania energii elektrycznej.

W 2014 roku z dodatku energetycznego skorzystały 4 rodziny, w tym:

- 1 rodzina składająca się z 2 do 4 osób tj. 14,77 zł. miesięcznie,
- 3 rodziny składające się z co najmniej 5 osób tj. 18,93 zł. miesięcznie .

**3. Rozdział 852 95 – rządowy program dla rodzin wielodzietnych pn.” KARTA DUŻEJ RODZINY”**

Plan - **1166,00 zł.**                      wykonanie - **1166,00 zł.**                      tj. - **100 %**

Jest to Ogólnopolska Karta Dużej Rodziny, która przewiduje system zniżek dla rodzin wielodzietnych, posiadających 3 i więcej dzieci w rodzinie , niezależnie od dochodu.

W 2014 roku kartę otrzymało 35 rodzin, wydano 200 kart.

## II. ZADANIA POWIERZONE – są to dotacje z budżetu wojewody

### 1. Rozdział 852 04 – program przyznający na działanie pracy asystent rodziny

Plan - 27.039,00 zł.                      wykonanie – 27.039,00 zł.                      tj. - 100 %

Są to przyznane dodatkowe środki finansowe w ramach programu resortowego w celu wspierania rodzin przez prace asystenta rodziny.

Środki zostały wykorzystane na wynagrodzenia wraz z pochodnymi.

### 2. Rozdział 852 13 – składka zdrowotna

Plan - 17 000,00 zł.                      wykonanie – 15 585,65 zł.                      tj. 91,68 %

Środki przeznaczone są na opłacenie składki zdrowotnej dla osób pobierających zasiłek stały z pomocy społecznej, z tej formy pomocy skorzystało 41 osób.

### 3. Rozdział 852 14 – zasiłki okresowe

Plan – 319 694,00 zł.                      wykonanie – 319 694,00 zł.                      tj. 100 %

Środki zostały wypłacone na zasiłki okresowe dla 193 osób . Zasiłki okresowe przyznawane są w szczególności ze względu na długotrwałą chorobę, niepełnosprawność, bezrobocie, możliwość utrzymania lub nabycia uprawnień do świadczeń z innych systemów zabezpieczenia społecznego .

Kwota zasiłku okresowego nie może być niższa niż 50 % różnicy między:

1. Kryterium dochodowym osoby samotnie gospodarującej, a dochodem tej osoby,
2. Kryterium dochodowym rodziny, a dochodem rodziny.

### 4. Rozdział 852 16 – zasiłki stałe

Plan – 195 000,00 zł.                      wykonanie – 189 787,09 zł.                      tj. 97,33 %

Środki zostały przyznane na wypłacenie zasiłku stałego dla 50 osób.

Obecnie maksymalna kwota zasiłku stałego wynosi 529,00 zł.

Zasiłek stały przysługuje:

- Pełnoletniej osobie samotnie gospodarującej, niezdolnej do pracy z powodu wieku lub całkowicie niezdolnej do pracy, jeżeli jej dochód jest niższy od kryterium dochodowego osoby samotnie gospodarującej;
- Pełnoletniej osobie pozostającej w rodzinie, niezdolnej do pracy z powodu wieku lub całkowicie niezdolnej do pracy, jeżeli jej dochód, jak również dochód na osobę w rodzinie są niższe od kryterium dochodowego na osobę w rodzinie.

### III. ZADANIA WŁASNE – dotacja gminy Darłowo

#### 1. Rozdział 852 04 – rodziny zastępcze (wspieranie rodziny przez asystenta rodziny)

Plan – **120 236,53 zł.**                      wykonanie – **82 535,15 zł.**                      tj. - **68,64 %**

Środki finansowe zostały przeznaczone na:

- wynagrodzenia i pochodne - **50 385,71 zł.**
- opłata za pobyt dzieci w domu dziecka oraz w rodzinach zastępczych - **25 197,44 zł.**
- usługi telekomunikacyjne - **192,95 zł.**
- delegacje dla pracownika (praca w terenie) - **4 571,00 zł.**
- odpis na ZFŚS - **2 188,00 zł.**

#### 2. Rozdział 852 14 – zasiłki i pomoc w naturze

Plan – **281 500,00 zł.**                      wykonanie – **269 425,52 zł.**                      tj. **95,71 %**

Świadczenia w ramach zadań własnych przeznaczone na zaspokojenie niezbędnej potrzeby bytowej w formie zasiłku celowego z przeznaczeniem :

- zakupu opału    wydatkowano kwotę **5 512,00 zł.**
- zakup leków oraz zasiłki na leczenie w ramach tej pomocy są realizowane recepty    wydatkowano kwotę **4 383,98 zł.**
- inne formy pomocy jak zasiłek celowy specjalny    wydatkowano kwotę **52 765,15 zł.**
- Domy Pomocy Społecznej, opłacany jest pobyt za 8 osób które zostały umieszczone w miejscowościach: Machowino, Mielno, Żydowo, Cetyń, Machowinko. Są to osoby wymagające całodobowej opieki z powodu wieku, choroby lub niepełnosprawności, które nie mogą samodzielnie funkcjonować w codziennym życiu i nie mają wsparcia drugiej osoby.    wydatkowano kwotę **193 703,76 zł.**
- zasiłki okresowe w ramach zadań własnych, zasiłki przyznawane są dla osób i rodzin ze względu na długotrwałą chorobę, bezrobocie, niepełnosprawność itp.    wydatkowano kwotę **7 349,98 zł.**
- opłata za pobyt w schronisku dla bezdomnych    wydatkowano kwotę **8 041,49 zł.**



### 3. Rozdział 852 15 - Dodatki mieszkaniowe

Plan – **12 734,20 zł.** wykonanie – **12 199,96 zł.** tj. **95,80 %**

Dodatki mieszkaniowe są świadczeniem pieniężnym mającym na celu dofinansowanie wydatków mieszkaniowych ponoszonych w związku z zajmowanym lokalem mieszkalnym. Wysokość dodatku mieszkaniowego zależy od dochodu i liczby osób w gospodarstwie domowym. Dodatek mieszkaniowy przysługuje jeżeli średni miesięczny dochód wynosi 810,00zł. w przeliczeniu na członka gospodarstwa domowego w okresie trzech miesięcy poprzedzających datę złożenia wniosku nie przekracza :

- 175 % kwoty najniższej emerytury w gospodarstwie jednoosobowym (tj. 1477,79 zł.)
- 125 % tej kwoty (tj. 1055,56 zł.) w gospodarstwie wieloosobowym w dniu złożenia wniosku.

Z tej formy skorzystało 7 rodzin.

### 4. Rozdział 852 19 – utrzymanie Ośrodka Pomocy Społecznej

Plan – **847 719,00 zł.** w tym dotacja z budżetu wojewody – **196 131,00 zł.**  
wykonanie – **763 129,19 zł.**

Środki zostały przeznaczone na :

- nagrody i wydatki osobowe niezaliczane do wynagrodzeń **3 985,97 zł.**
- wynagrodzenia i pochodne **675 117,38 zł.**
- zakup materiałów, wyposażenia, paliwa, środków czystości **38 485,00 zł.**
- badania lekarskie **1 100,00 zł.**
- zakup usług pozostałych **21 716,08 zł.**
- usługi telekomunikacyjne **4 004,24 zł.**
- różne opłaty i składki **1 645,00 zł.**
- delegacje dla pracowników **2 118,40 zł.**
- szkolenia pracowników **1 829,00 zł.**
- odpis na ZFŚS **13 128,00 zł.**

### 5. Rozdział 852 28 – usługi opiekuńcze

Plan – **57 547,64 zł.** wykonanie **57 547,64 zł.** tj. **100 %**

Środki zostały wydatkowane na zatrudnienie osób w ramach świadczenia usług opiekuńczych – pomoc sąsiedztwa na umowę zlecenie, które świadczą pomoc dla osób samotnych, które z powodu wieku, choroby lub innych przyczyn wymagają pomocy przez osoby drugie, zatrudniono 9 osób.

**6. Rozdział 852 95 – utrzymanie Punktu Przygotowania Posiłków w Bobolinie**  
Plan – **644 917,49 zł.**                      wykonanie – **597 159,51 zł.**                      tj. **92,59 %**

Środki zostały wydatkowane na :

• nagrody i wydatki nie naliczane do wynagrodzeń	<b>5 776,00 zł.</b>
• wynagrodzenia i pochodne	<b>491 997,61 zł.</b>
• zakup materiałów, wyposażenia, paliwa, środków czystości, węgla	<b>48 090,40 zł.</b>
• badania lekarskie	<b>1 510,00 zł.</b>
• energia i woda	<b>24 234,05 zł.</b>
• usługi pozostałe	<b>12 875,81 zł.</b>
• usługi telekomunikacyjne	<b>2 287,01 zł.</b>
• remonty	<b>542,63 zł.</b>
• odpis na ZFŚS	<b>9 846,00 zł.</b>

**7. Rozdział 852 95 pozostała działalność :**

1) Dożywianiem zostało objętych 641 osób w tym dzieci w szkołach, młodzież w internatach i osoby starsze. Środki zostały przeznaczone na:

- ✓ zakup żywności środki własne 101 536,29zł.
- ✓ opłata za posiłki środki własne 54 759,97zł
- ✓ zasiłki celowe środki własne 5 293,34zł
- ✓ zakup żywności środki wojewody 156 973,71zł
- ✓ opłata za posiłki środki wojewody 71 162,80zł
- ✓ zasiłki celowe środki wojewody 106 705,49zł

plan – **334 842,00 zł.**                      wykonanie – **334 842,00 zł.**                      tj. **100 %**

dot. Wojewody

plan – **219 640,00 zł.**                      wykonanie – **161 589,60 zł.**                      tj. **73,57 %**

dot. gminy

W rozdziale tym realizowane jest dożywianie dzieci, młodzieży i osób starszych w ramach wieloletniego programu „Pomoc Państwa w zakresie dożywiania”. Realizowane było Uchwałą Rady według następujących kryteriów dochodowych :

- ✓ 150 % bezpłatnie środki pochodzą z dotacji i gminy
- ✓ do 220 % bezpłatnie środki gminy
- ✓ odpłatność 100 % rodziców

## 2) Prace społecznie użyteczne

W ramach podpisanego porozumienia pomiędzy Urzędem Gminy a Powiatowym Urzędem Pracy uzyskano refundacje w wysokości 60 % a 40 % to koszty gminy. Zostało zatrudnionych 34 osoby bezrobotne bez prawa do zasiłku, wykonujące prace porządkowe w sołectwach na terenie gminy. W ramach wykonywania prac był zakupiony drobny sprzęt tj. grabie, łopaty, taczki, gumowce, szpadle.

plan – 54 477,00 zł.

wykonanie – 54 476,81 zł.

## Praca socjalna

Jest to działalność mająca na celu pomoc osobą i rodzinom we wzmacnianiu lub odzyskiwaniu zdolności do funkcjonowania w społeczeństwie poprzez pełnienie odpowiednich ról społecznych oraz tworzenie warunków sprzyjających temu celowi, świadczona jest na rzecz poprawy funkcjonowania osób i ich rodzin w środowisku społecznym.

Praca socjalna prowadzona jest:

- ✓ z osobami i rodzinami w celu rozwinięcia lub wzmocnienia ich aktywności i samodzielności życiowej,
- ✓ ze społecznością lokalną w celu zapewnienia współpracy i koordynacji działań instytucji i organizacji istotnych dla zaspokojenia potrzeb członków społeczności.

Zadania pracownika socjalnego

- ✓ dokonywanie analizy i oceny zjawisk powodujących zapotrzebowanie na świadczenie pomocy społecznej, kwalifikowanie do wszystkich świadczeń, prowadzenia wywiadów rodzinnych/ środowiskowych,
- ✓ udzielanie informacji, wskazówek i pomocy w zakresie rozwiązywania spraw życiowych osób i rodzin; skuteczne posługiwanie się przepisami prawa w realizacji tych zadań,
- ✓ pomoc w uzyskiwaniu poradnictwa i udzielanie pomocy przez właściwe instytucje państwowe, samorządowe organizacje pozarządowe oraz wspieranie w uzyskiwaniu pomocy,
- ✓ pobudzanie społecznej aktywności i inspirowanie działań samopomocowych,

- ✓ współpraca i współdziałanie z innymi specjalistami w celu przeciwdziałania i ograniczania patologii i skutków negatywnych zjawisk społecznych, łagodzenie skutków ubóstwa,
- ✓ inicjowanie nowych form pomocy osobom i rodzinom,
- ✓ współuczestniczenie w inspirowaniu opracowań wdrażanie oraz rozwijanie lokalnych programów pomocy społecznej ukierunkowanych na podniesienie jakości życia.

Praca socjalna świadczona jest również osobom i rodzinom bez względu na posiadany dochód.

W ramach pracy socjalnej działają:

- ✓ Punkty Pracy Socjalnej wraz z klubami Seniorów w miejscowościach Kowalewice, Domasławice, Dobieślów oraz Sińczyca i podjęto działanie aktywizowania środowisk i odbywają się spotkania edukacyjne współpraca ze Stowarzyszeniem między innymi Klub Amazonek, koło Polskiego Związku Niewidzących, osób Niepełnosprawnych ich rodzin i Przyjaciół na terenie ziemi Darłowskiej i gmin ościennych,
- ✓ spotkania integracyjne,
- ✓ wyjazdy na wycieczki, do kina, teatru, basen w ramach Punktów pracy socjalnej powstały Zespoły Śpiewacze pn. „ Czerwone korale” Dobieślów, „Domasławianie”- Domasławice.

Ogółem wydatkowano kwotę 24 968,00zł

Zespół Interdyscyplinarny Przeciwdziałanie Przemocy w Rodzinie, gdzie podejmowane są działania dla:

- ✓ rodzin, w których zdarzają się przypadki stosowania przemocy wobec członków ( dzieci, współmałżonek, osoby starsze lub niepełnosprawne),
- ✓ rodzin, w których dzieci są zaniedbywane ( brak właściwej opieki, nadużywanie siły, przemoc psychiczna),
- ✓ rodziny, w których nadużywa się alkohol lub inne używki,
- ✓ rodzin, w których występują konflikty pokoleniowe powodujące zaburzenie funkcjonowania rodziny,
- ✓ rodzin, w których rodzice lub opiekunowie są umyślowo emocjonalnie upośledzeni.

W zespole interdyscyplinarnym było organizowane szkolenie z zakresu mediacji o profilaktyce przemocy w rodzinie ponadto dla kobiet z terenu gminy były zorganizowane spotkania w ramach poradnictwa i edukacji przez specjalistę – terapeutę.

W ramach pracy socjalnej była realizacja:

- ✓ Programu osłonowego „Wspieranie Jednostek Samorządu Terytorialnego w Tworzeniu Systemu Przeciwdziałania Przemocy w Rodzinie” pn „Poszukując Roalinb B. Penfld”. Na ten cel otrzymaliśmy środki finansowe z Ministerstwa Pracy i Polityki Społecznej w wysokości 60 000,00zł, w ramach Gminy Darłowo 15 800,00zł koszt projektu to kwota 75 800,00zł. realizowano w świetlicach wiejskich Drozdowo, Porzecze i odbyły się działania:
  - kampania społeczna,
  - spotkania edukacyjne,
  - spotkania alternatywne sposoby spędzania wolnego czasu,
  - pikniki integracyjno-rodzinkowo – sąsiedzkie,
  - spotkania ze specjalistami,
  - badania socjologiczne objęto 20 rodzin,
  - kolonia profilaktyczna skorzystało 40 dzieci.
  
- ✓ Projekt pn.: „Szansa na rozwój” w ramach programu Operacyjnego Kapitał Ludzki 2007 – 2014 współfinansowany z Unii Europejskiej. Wartość projektu ogółem to kwota: 195 459,39 zł. Działania to:
  - Instrumenty aktywizacji edukacyjnej – zajęcia w ramach podnoszenia kluczowych kompetencji o charakterze zawodowym lub zdobywania nowych kompetencji i umiejętności zawodowych, w których uczestniczyły:
    - Kurs obsługi klienta w zakresie sprzedaży z obsługą kas fiskalnych i fakturowania 12-osób;
    - Pomoc kuchenna z dekorowaniem potraw i carvingiem 6-osób;
    - Prawo jazdy kat. B 12-osób;
    - Kurs operatora koparko – ładowarki 2 osoby;
    - Kurs kierowcy wózków jezdniowych z napędem silnikowym i bezpieczną wymianą butli gazowej 2 osoby.
  - Instrumenty aktywizacji społecznej:
    - Warsztaty nauki planowania udanego życia (m.in. konsultacja z psychologiem, pierwsza pomoc, indywidualne wsparcie psychologiczne) 9-osób;
    - Trening kompetencji i umiejętności społecznych 19-osób;
    - Grupy samopomocowe o charakterze edukacyjnym 19-osób.
  - Instrumenty aktywizacji zawodowej – usługi wspierające aktywizację zawodową, poprzez zorganizowanie spotkań i konsultacji z doradcami zawodowymi, w których udział wzięły 19-osób.
  - Działania o charakterze środowiskowym polegające na organizowaniu i inspirowaniu udziału beneficjentów projektu i ich otoczenia w imprezach i spotkaniach w szczególności o charakterze integracyjnym,

edukacyjnym, kulturalnym, sportowym, ekologicznym, czy turystycznym. W ramach powyższego działania zrealizowano:

- wycieczkę integracyjną o charakterze edukacyjnym do Gniezna – Biskupina łącznie 37 osób, w tym: 12–beneficjentów i 25 osób z ich otoczenie;
- wycieczka do Parku Rozrywki w Zielenie łącznie 34 osoby, w tym: 10–beneficjentów i 24 osoby z ich otoczenia;
- zwiedzanie muzeum w Zamku Książąt Pomorskich w Darłowie 12–osób;
- uroczyste zakończenie projektu 13–osób.

✓ Podejmowanie działania na rzecz osób niepełnosprawnych:

- Udział 60 osób niepełnosprawnych w miesiącu maju 2014 r. w Powiatowym Pikniku Osób Niepełnosprawnych w Ostrowcu zorganizowany przez GOPS Malechowo,
- Dowóz osób niepełnosprawnych na warsztaty terapii zajęciowej do Sławna organizowany przez Stowarzyszenie „AKSON”,
- Spotkania integracyjne, wyjazdy do kina, basen,
- Spotkania okolicznościowe,
- Wypożyczanie sprzętu rehabilitacyjnego będące w zasobach tut. Ośrodka.

Ogółem wydatkowano kwotę 65 840,00 zł.

✓ Współpraca z wydziałem oświaty w zakresie kierowania dzieci na wypoczynek letni. Skorzystało 34 dzieci.

✓ Współpraca ze Stowarzyszeniem „Odnaleźć siebie” działające przy tut. Ośrodku w 2014 r. był realizowany projekt w ramach zadania publicznego pn.: „Moja Rodzina – Moja Przyszłość”. Podjęte były działania w zakresie profilaktyki uniwersalnej i selektywnej o charakterze wyprzedzających problemów i dający nadzieję na zmniejszenie lub wyeliminowanie czynników ryzyka patologii grup społecznych. Odbiorcami zadania byli mieszkańcy gminy Darłowo z terenu miejscowości Dobiesław, Gleźnowo oraz działania edukacyjne na bazie szkół gminy pod nazwą „Poznać, zrozumieć, działać” w ramach spotkań z nauczycielami, rodzicami w zakresie:

- rozpoznanie uzależnienia od alkoholu,
- rozpoznawanie uzależnienia od narkotyków.

Zadania były realizowane z budżetu gminy Darłowo w wysokości 15 000,00 zł.

*Ewa Szymczak*

Kierownik Gminnego Ośrodka  
Pomocy Społecznej w Darłowie



Uchwała Nr .....2015  
Rady Gminy Darłowo  
z dnia ..... 2015 roku

**w sprawie przyjęcia „Sprawozdania Gminnego Ośrodka Pomocy Społecznej w Darłowie w zakresie z realizacji zadań z zakresu pomocy społecznej oraz wydatkowanych środków finansowych za 2014 rok”.**

Na podstawie art. 18 ust. 1 ustawy z dnia 8 marca 1990 roku o samorządzie gminnym (Dz. U. z 2013, poz. 594, poz. 645, poz. 1318, z 2014 r. poz. 379, poz. 1072) oraz art. 110 ust. 9 ustawy z dnia 12 marca 2004 r. o pomocy społecznej (Dz. U. z 2015 r. poz. 163, poz. 693), Rada Gminy Darłowo uchwala, co następuje:

§ 1.

Przyjmuje się Sprawozdanie Gminnego Ośrodka Pomocy Społecznej w Darłowie w zakresie z realizacji zadań z zakresu pomocy społecznej oraz wydatkowanych środków finansowych za 2014 rok, które stanowi załącznik do niniejszej uchwały.

§ 2.

Wykonanie uchwały powierza się Wójtowi Gminy Darłowo.

§ 3.

Uchwała wchodzi w życie z dniem podjęcia.

WNIOSKODAWCA:

WÓJT GMINY DARŁOWO  
mgr inż. Radosław Gładzowski

**Zaopiniowano pod względem  
formalno - prawnym**

data 25.05.2015

podpis .....

RADCA PRAWNY

Mariusz Nięgoda

Uzasadnienie:

Zgodnie z art. 110 ust. 9 ustawy z dnia 12 marca 2004 roku o pomocy społecznej Kierownik ośrodka pomocy społecznej składa radzie Gminy coroczne sprawozdanie z działalności ośrodka oraz przedstawia potrzeby w zakresie pomocy społecznej.

Wobec powyższego zwracam się do Rady Gminy Darłowo o przyjęcie przedłożonego Sprawozdania Gminnego Ośrodka Pomocy Społecznej w Darłowie w zakresie z realizacji zadań z zakresu pomocy społecznej oraz wydatkowanych środków finansowych za 2014 rok.

  
WÓJT GMINY DARŁOWO  
mgr inż. Radosław Głazewski





**GMINNY OŚRODEK POMOCY  
SPOŁECZNEJ W DARŁOWIE**

## **Ocena zasobów pomocy społecznej za rok 2014 dla Gminy Darłowo**

Autorzy:

Ewa Szymczak

Janusz Sokoliński

Aleksandra Filipek

	SPIS TREŚCI	STRONA
1	Wprowadzenie	3
2	Dane o sytuacji demograficznej i społecznej	3
3	Dane o korzystających z pomocy i wsparcia	4
3.1	GMINA - ZADANIA OPS ORAZ MOPS, MOPR	8
4	Inne rodzaje pomocy i świadczeń	10
5	Zasoby instytucjonalne pomocy i wsparcia	12
6	Kadra jednostki organizacyjnej pomocy społecznej	17
6.1	Zatrudnienie pomocnicze w jednostce organizacyjnej pomocy społecznej	18
6.2	Zespoły pracy socjalnej i integracji społecznej w jednostce pomocy społecznej	18
7	Środki finansowe na wydatki w pomocy społecznej i innych obszarach polityki społecznej w budżecie jednostki samorządu terytorialnego	19
8	Aktywność projektowo-konkursowa jednostki organizacyjnej pomocy społecznej	21
9	Współpraca z organizacjami pozarządowymi - zadania zlecone w obszarze pomocy i wsparcia	22
10	Wskaźniki oceny zasobów pomocy społecznej	23
10.1	KADRA PRACOWNIKÓW SOCJALNYCH	23
10.2	KOSZTY	26
10.3	OSOBY I RODZINY KORZYSTAJĄCE Z POMOCY I WSPARCIA	26
10.4	POWODY PRYZNANIA POMOCY	27
10.5	POMOC W FORMIE ŚWIADCZEŃ	28
10.6	POMOC W FORMIE USŁUG	29
10.7	POMOC INSTYTUCJONALNA	30
10.8	ODMOWY POMOCY I WSPARCIA (tylko w zakresie zagadnień związanych z pomocą społeczną)	30
10.9	BUDŻET POLITYKI SPOŁECZNEJ	31
11	Wnioski końcowe	34

## 1. Wprowadzenie

Gminny Ośrodek Pomocy Społecznej zgodnie z art. 16a ustawy o pomocy społecznej z dnia 12 marca 2004r. (Dz. U. z 2015r. poz.163) został zobowiązany do przygotowania corocznie oceny zasobów pomocy społecznej, która jest przekładana dla Rady Gminy Darłowo.

Ocena zasobów pomocy społecznej przygotowana jest w oparciu o analizy lokalnej sytuacji społecznej i demograficznej. Przez zasoby rozumie się w szczególności infrastrukturę, kadre, organizacje pozarządowe i nakłady finansowe na zadania pomocy społecznej bez względu na podmiot je finansujący i realizujący. Ocena obejmuje osoby i rodziny korzystające z pomocy społecznej, rodzaje ich problemów oraz ich rozkład ilościowy. Rolą gminy w zakresie realizacji zadań pomocy społecznej jest zaspokajanie w środowisku lokalnym potrzeb jego mieszkańców. Wyspecjalizowane służby podejmują działania zmierzające do niwelowania różnic w procesie zaspokajania podstawowych potrzeb i ograniczenia zjawiska wykluczenia społecznego. Ośrodek Pomocy Społecznej Gminy Darłowo realizując zadania wynikające z ustawy o pomocy społecznej w szczególności wspiera osoby i rodziny w wysiłkach zmierzających do zaspokojenia niezbędnych potrzeb życiowych za pomocą świadczeń materialnych i niematerialnych oraz pracy socjalnej. Rodzaje, forma i rozmiar świadczeń jest odpowiednio do okoliczności uzasadniających udzielenie pomocy a potrzeby osób i rodzin ubiegających się o pomoc są uwzględniane na miarę celów oraz możliwości Ośrodka.

Gmina Darłowo jest gminą wiejską położoną w północno-zachodniej części powiatu Sławieńskiego. Zamieszkuje ją ogółem na pobyt stały 8030 mieszkańców, w tym 3994 kobiet oraz 4036 mężczyzn.

## 2. Dane o sytuacji demograficznej i społecznej

### DANE O SYTUACJI DEMOGRAFICZNEJ I SPOŁECZNEJ (stan na 31.XII)

WYSZCZEGÓLNIENIE		Lata poprzednie		Rok oceny	PROGNOZA*	
		Rok 2012	Rok 2013		Rok po ocenie	Dwa lata po ocenie
<b>MIESZKAŃCY (w osobach)</b>						
Ogółem	1	8 026	8 030	8 030	7 984	7 954
<b>KOBIETY</b>						
Ogółem	2	3 979	3 994	3 994	3 987	3 972
Wiek 0-17	3	800	800	800	740	735
Wiek 18-59	4	2 410	2 404	2 404	2 479	2 474
Wiek 60 lat i więcej	5	769	790	790	768	763
<b>MĘŻCZYŹNI</b>						
Ogółem	6	4 047	4 036	4 036	3 997	3 982
Wiek 0-17	7	899	863	863	850	845
Wiek 18-64	8	2 837	2 833	2 833	2 823	2 818
Wiek 65 lat i więcej	9	311	340	340	324	319
<b>RYNEK PRACY</b>						
Bezrobotni ogółem	10	739	678	571	598	613
Bezrobotni długotrwale ogółem	11	335	340	257	289	301
Bezrobotni ogółem z prawem do zasiłku	12	195	154	128	135	127
<b>INFRASTRUKTURA SPOŁECZNA</b>						
Liczba mieszkań komunalnych w zasobie gminy	13	25	26	25	25	29
Liczba wniosków złożonych na mieszkanie komunalne z zasobów gminy	14	5	11	11	10	8
w tym z wiersza 13: Liczba mieszkań socjalnych (lokali)	15	0	0	0	0	0
Liczba oczekujących na mieszkanie socjalne	16	4	3	1	2	0
Liczba wyroków eksmisyjnych bez wskazania lokalu socjalnego	17	0	0	0	0	0
Liczba żłobków (żłobki, kluby dziecięce, oddziały żłobkowe w przedszkolach)	18	0	0	0	0	0
Liczba opiekunów dziennych do dzieci	19	0	0	0	0	0

WYSZCZEGÓLNIENIE		Lata poprzednie		Rok oceny	PROGNOZA*	
		Rok 2012	Rok 2013		Rok po ocenie	Dwa lata po ocenie
Liczba miejsc w żłobkach (żłobki, kluby dziecięce, oddziały żłobkowe w przedszkolach)	20	0	0	0	0	0
Liczba dzieci, którym nie przyznano miejsc w żłobku (żłobek, klub dziecięcy, oddziały żłobkowe w przedszkolach)	21	0	0	0	0	0
<b>Powody nie przyznania miejsca w żłobku</b>						
Liczba przedszkoli (przedszkola wraz z oddziałami przedszkolnymi przy szkołach)	22	6	6	6	6	6
Liczba miejsc w przedszkolach (przedszkola wraz z oddziałami przedszkolnymi przy szkołach)	23	150	150	147	140	140
Liczba dzieci, którym nie przyznano miejsc w przedszkolu wg złożonych wniosków	24	0	0	0	0	0
<b>Powody nie przyznania miejsca w przedszkolu</b>						
Liczba świetlic i klubów dla dzieci i młodzieży - ogółem	25	28	28	30	30	31
<b>Z tego: (wiersze "Przyszkolne" i "Pozaszkolne")</b>						
Przyszkolne	26	6	6	6	6	6
Pozaszkolne	27	22	22	24	24	25
Liczba klubów i innych miejsc spotkań dla seniorów	28	3	4	4	4	4
Liczba hospicjów	29	0	0	0	0	0
Liczba ośrodków dla cudzoziemców	30	X	X	X	X	X

\* Wielkość prognozy nie dotyczy wartości przyrostu lub spadku. W przypadku braku możliwości oszacowania wielkości liczbowych dla prognozy należy wpisać liczby odpowiadające danym z kolumny "Rok oceny"

### 3. Dane o korzystających z pomocy i wsparcia

Gminny Ośrodek Pomocy Społecznej w Darłowie wykonuje zadania własne gminy i zlecone z budżetu państwa. Pomocy społecznej udziela się osobom i rodzinom w szczególności z powodu ubóstwa, sieroctwa, bezdomności, bezrobocia, niepełnosprawności, długotrwałej lub ciężkiej choroby, przemocy w rodzinie, potrzeby ochrony macierzyństwa lub wielodzietności, bezradności w sprawach opiekuńczo-wychowawczych i prowadzenia gospodarstwa domowego w rodzinach niepełnych lub wielodzietnych. Ze świadczeń ośrodka pomocy społecznej korzystają przeważnie osoby, które nie mają własnego źródła dochodu, względnie kryterium dochodowe rodziny kwalifikuje do świadczeń pomocy oraz braku uprawnień do świadczeń emerytalnych.

#### DANE O KORZYSTAJĄCYCH Z POMOCY I WSPARCIA (w całym okresie sprawozdawczym)

WYSZCZEGÓLNIENIE		Lata poprzednie		Rok oceny	Prognoza rok po ocenie
		Rok 2012	Rok 2013		
<b>OSOBY I RODZINY, KTÓRYM UDZIELONO POMOCY I WSPARCIA</b>					
Liczba osób	1	1 529	1 217	1 020	999
<b>OSOBY I RODZINY, KTÓRYM PRZYZNANO ŚWIADCZENIE</b>					
Liczba osób	2	1 212	981	911	866
W tym: osoby długotrwale korzystające	3	625	521	519	518
Wiek 0-17	4	807	586	542	499
Wiek produkcyjny *	5	349	335	310	306
Wiek poprodukcyjny **	6	56	60	59	61
Liczba rodzin	7	644	527	446	444
Liczba osób w rodzinach	8	2 338	1 725	1 407	1 382

WYSZCZEGÓLNIENIE	Lata poprzednie		Rok oceny	Prognoza rok po ocenie	
	Rok 2012	Rok 2013			
<b>w tym: KOBIETY (z wierszy 2-6)</b>					
Ogółem	9	637	523	501	497
W tym: osoby długotrwale korzystające	10	321	275	281	279
Wiek 0-17	11	373	270	271	269
Wiek 18-59	12	219	206	182	179
Wiek 60 lat i więcej	13	45	47	48	49
<b>w tym: MĘŻCZYŹNI (z wierszy 2-6)</b>					
Ogółem	14	575	458	410	369
W tym: osoby długotrwale korzystające	15	304	246	238	239
Wiek 0-17	16	434	316	271	230
Wiek 18-64	17	130	129	128	127
Wiek 65 lat i więcej	18	11	13	11	12
<b>OSOBY I RODZINY, KTÓRYM PRZYZNANO ŚWIADCZENIE PIENIĘŻNE</b>					
Liczba osób ogółem	19	362	358	342	336
Liczba rodzin	20	345	342	307	301
Liczba osób w rodzinach	21	1 113	998	889	866
<b>OSOBY I RODZINY, KTÓRYM PRZYZNANO ŚWIADCZENIE NIEPIENIĘŻNE</b>					
Liczba osób ogółem	22	810	589	508	499
Liczba rodzin	23	472	335	275	272
Liczba osób w rodzinach	24	1 959	1 328	1 027	1 018
<b>OSOBY I RODZINY, Z KTÓRYMI PRZEPROWADZONO WYWIAD ŚRODOWISKOWY</b>					
Liczba osób ogółem	25	673	527	482	466
Liczba rodzin	26	654	513	463	451
Liczba osób w rodzinach	27	2 343	1 637	1 440	1 403
<b>POWODY UDZIELENIA POMOCY I WSPARCIA</b>					
<b>UBÓSTWO</b>					
Liczba rodzin	28	156	157	140	133
Liczba osób w rodzinach	29	493	457	387	368
<b>BEZROBOCIE</b>					
Liczba rodzin	30	254	241	214	199
Liczba osób w rodzinach	31	924	808	691	643
<b>NIEPEŁNOSPRAWNOŚĆ</b>					
Liczba rodzin	32	148	138	118	123
Liczba osób w rodzinach	33	470	368	307	320
<b>DŁUGOTRWAŁA LUB CIĘŻKA CHOROBA</b>					
Liczba rodzin	34	221	184	165	169
Liczba osób w rodzinach	35	683	461	412	422
<b>BEZRADNOŚĆ W SPRAWACH OPIEKUNCZO-WYCHOWAWCZYCH</b>					
Liczba rodzin	36	73	68	71	73
Liczba osób w rodzinach	37	298	254	242	249
<b>ALKOHOLIZM</b>					

WYSZCZEGÓLNIENIE		Lata poprzednie		Rok oceny	Prognoza rok po ocenie
		Rok 2012	Rok 2013		
Liczba rodzin	38	14	13	15	19
Liczba osób w rodzinach	39	52	27	39	49
<b>NARKOMANIA</b>					
Liczba rodzin	40	0	0	0	3
Liczba osób w rodzinach	41	0	0	0	8
<b>POTRZEBA OCHRONY MACIERZYŃSTWA</b>					
Liczba rodzin	42	163	126	120	99
<b>W TYM: WIELODZIELNOŚĆ</b>					
Liczba rodzin	43	103	71	65	61
<b>BEZDOMNOŚĆ</b>					
Liczba rodzin	44	14	11	9	6
Liczba osób w rodzinach	45	14	13	10	7
<b>TRUDNOŚCI W PRZYSTOSOWANIU DO ŻYCIA PO ZWOLNIENIU Z ZAKŁADU KARNEGO</b>					
Liczba rodzin	46	6	7	7	7
Liczba osób w rodzinach	47	6	15	12	12
<b>ZDARZENIA LOSOWE</b>					
Liczba rodzin	48	6	9	3	3
Liczba osób w rodzinach	49	15	28	8	8
<b>KLĘSKI ŻYWIŁOWE I EKOLOGICZNE</b>					
Liczba osób	50	0	5	0	0
<b>SIEROCTWO</b>					
Liczba rodzin	51	0	0	1	1
Liczba osób w rodzinach	52	0	0	1	1
<b>PRZEMOC W RODZINIE</b>					
Liczba rodzin	53	1	1	2	3
Liczba osób w rodzinach	54	5	5	12	15
<b>OCHRONA OFIAR HANDLU LUDZMI</b>					
Liczba rodzin	55	0	0	0	0
<b>USŁUGI POMOCY SPOŁECZNEJ</b>					
<b>USŁUGI OPIEKUŃCZE OGÓLEM</b>					
Liczba osób	56	12	15	12	10
Liczba świadczeń	57	5 250	4 836	6 168	5 140
Kwota świadczeń w złotych	58	54 133	46 784	57 548	47 957
<b>W TYM: SPECJALISTYCZNE (wiersze 59 - 61)</b>					
Liczba osób	59	0	0	0	0
Liczba świadczeń	60	0	0	0	0
Kwota świadczeń w złotych	61	0	0	0	0
<b>SPECJALISTYCZNE USŁUGI DLA OSÓB Z ZABURZENIAMI PSYCHICZNYMI</b>					
Liczba osób	62	0	0	0	0
Liczba świadczeń	63	0	0	0	0
Kwota świadczeń w złotych	64	0	0	0	0

WYSZCZEGÓLNIENIE	Lata poprzednie		Rok oceny	Prognoza rok po ocenie
	Rok 2012	Rok 2013		
<b>PORADNICTWO SPECJALISTYCZNE</b>				
Liczba rodzin	65	133	145	145
Liczba osób w rodzinach	66	293	313	313
<b>PRACA SOCJALNA</b>				
Liczba rodzin	67	592	558	457
Liczba osób w rodzinach	68	2 085	2 577	1 432
<b>INTERWENCJA KRYZYSOWA</b>				
Liczba rodzin	69	37	34	13
Liczba osób w rodzinach	70	110	95	44
<b>KONTRAKT SOCJALNY</b>				
Liczba zawartych kontraktów socjalnych	71	48	49	82
Liczba osób ogółem objętych kontraktem	72	53	98	98
W tym: liczba osób objętych kontraktem w Klubie Integracji Społecznej	73	0	0	0

\* wiek produkcyjny: kobiety w wieku 18-59 lat, mężczyźni 18-64 lat

\*\* wiek poprodukcyjny: kobiety w wieku 60 i więcej, mężczyźni 65 i więcej

### 3.1. GMINA - ZADANIA OPS ORAZ MOPS, MOPR

W strukturze organizacyjnej samorządu terytorialnego jednostką odpowiedzialną za wypełnienie zadań w zakresie pomocy społecznej w gminie Darłowo jest Gminny Ośrodek Pomocy Społecznej, który jest jednostką budżetową powołaną do realizacji zadań własnych oraz zadań zleconych

Zadania realizowane przez Ośrodek obejmują w szczególności:

1. Zadania wynikające z ustawy o pomocy społecznej, w tym:

- przyznawanie i wypłacanie świadczeń pieniężnych,
- przyznawanie świadczeń niepieniężnych,
- pracę socjalną,
- prowadzenie i rozwijanie infrastruktury socjalnej
- analiza i ocena zjawisk rodzących zapotrzebowanie na świadczenia z pomocy społecznej,
- przygotowanie oceny zasobów pomocy społecznej w oparciu o analizę lokalnej sytuacji społecznej i demograficznej,
- rozwijanie form pomocy społecznej i samopomocy w ramach zidentyfikowanych potrzeb,
- realizowanie programów społecznych, osłonowych i realizowanie zadań własnych gminy o charakterze obowiązkowym, zadań zleconych z zakresu administracji rządowej

2. Zadania wynikające z innych ustaw w tym:

- ustalanie i wypłacanie dodatków mieszkaniowych i dodatków energetycznych
- prowadzenie zadań związanych z przeciwdziałaniem przemocy w rodzinie
- wspieranie rodzin przeżywających trudności w pełnieniu funkcji opiekuńczo-wychowawczych
- wydawanie decyzji administracyjnych o prawie do świadczeń opieki zdrowotnej finansowanych ze środków publicznych.
- wspieranie rodzin w ramach karty dużej rodziny

#### GMINA - ZADANIA OPS ORAZ MOPS, MOPR (w całym okresie sprawozdawczym)

WYSZCZEGÓLNIENIE	Lata poprzednie		Rok oceny	Prognoza rok po ocenie	
	Rok 2012	Rok 2013			
<b>ŚWIADCZENIA PIENIĘŻNE Z POMOCY SPOŁECZNEJ</b>					
<b>ZASILEK STAŁY</b>					
Liczba osób	1	45	48	50	52
Liczba świadczeń	2	507	461	470	490
Kwota świadczeń w złotych	3	180 957	193 414	189 787	197 863
W tym: (wiersze 4-6)					
<b>Zasilek stały dla osób samotnie gospodarujących</b>					
Liczba osób	4	30	28	26	27
Liczba świadczeń	5	342	261	275	292
Kwota świadczeń w złotych	6	147 330	132 625	133 237	139 237
W tym: (wiersze 7-9)					
<b>Zasilek stały dla osoby w rodzinie</b>					
Liczba osób	7	16	20	24	25
Liczba świadczeń	8	165	200	195	198
Kwota świadczeń w złotych	9	33 627	60 789	56 550	58 626
<b>ZASILEK OKRESOWY</b>					
Liczba osób	10	195	211	193	190
Liczba świadczeń	11	949	1 173	1 119	1 062
Kwota świadczeń w złotych	12	270 177	377 798	327 044	290 000
W tym: (wiersze 13-24)					
<b>Zasilek okresowy z tytułu bezrobocia</b>					
Liczba osób	13	163	170	139	120
Liczba świadczeń	14	786	888	756	722
Kwota świadczeń w złotych	15	233 444	303 663	242 372	222 222



WYSZCZEGÓLNIENIE	Lata poprzednie		Rok oceny	Prognoza rok po ocenie	
	Rok 2012	Rok 2013			
<b>Zasilek okresowy z tytułu długotrwałej choroby</b>					
Liczba osób	16	5	15	13	16
Liczba świadczeń	17	15	51	56	61
Kwota świadczeń w złotych	18	3 477	12 868	14 069	15 325
<b>Zasilek okresowy z tytułu niepełnosprawności</b>					
Liczba osób	19	14	26	34	44
Liczba świadczeń	20	59	125	176	216
Kwota świadczeń w złotych	21	10 201	27 573	34 816	42 813
<b>Zasilek okresowy z tytułu możliwości utrzymania lub nabycia uprawnień do świadczeń z innych systemów zabezpieczenia społecznego</b>					
Liczba osób	22	0	1	2	4
Liczba świadczeń	23	0	3	10	20
Kwota świadczeń w złotych	24	0	813	2 840	5 680
<b>Zasilek okresowy kontynuowany niezależnie od dochodu na podstawie art. 38 ust. 4a i 4b</b>					
Liczba osób	25	0	0	3	6
Liczba świadczeń	26	0	0	6	12
Kwota świadczeń w złotych	27	0	0	1 980	3 960
<b>ZASIŁEK CELOWY OGÓLEM</b>					
Liczba osób	28	415	434	404	404
Kwota świadczeń w złotych	29	213 388	220 438	190 606	190 606
<b>W tym: ZASIŁEK CELOWY PRZYZNANY W RAMACH PROGRAMU WIELOLETNIEGO "POMOC PAŃSTWA W ZAKRESIE DOŻYWIANIA"</b>					
Liczba osób	30	142	104	83	83
Liczba świadczeń	31	817	1 248	346	346
Kwota świadczeń w złotych	32	103 993	104 411	95 921	95 921
<b>ZASIŁKI CELOWE PRZYZNANE NIEZALEŻNIE OD DOCHODU na podstawie art. 39a ust. 1 i 2</b>					
Liczba osób	33	0	0	0	0
Kwota świadczeń w złotych	34	0	0	0	0
<b>ŚWIADCZENIA NIEPIENIĘŻNE Z POMOCY SPOŁECZNEJ</b>					
<b>POSIŁEK OGÓLEM</b>					
Liczba osób	35	810	592	501	501
Liczba świadczeń	36	100 611	70 631	62 374	62 374
Kwota świadczeń w złotych	37	444 504	321 085	341 243	341 243
<b>W TYM: DLA DZIECI</b>					
Liczba osób	38	716	498	432	432
Liczba świadczeń	39	96 988	67 707	59 024	59 024
Kwota świadczeń w złotych	40	422 278	290 544	309 325	309 325
<b>W tym: (z wierszy 35-37) POSIŁEK - świadczenie przyznane w ramach programu wieloletniego "Pomoc Państwa w zakresie dożywiania"</b>					
Liczba osób	41	810	589	468	468
Liczba świadczeń	42	100 611	70 610	62 374	62 374
Kwota świadczeń w złotych	43	444 504	321 085	292 938	292 938
<b>W TYM: DLA DZIECI (z wierszy 41-43)</b>					

WYSZCZEGÓLNIENIE		Lata poprzednie		Rok oceny	Prognoza rok po ocenie
		Rok 2012	Rok 2013		
Liczba osób	44	750	522	432	432
Liczba świadczeń	45	96 988	67 707	59 024	59 024
Kwota świadczeń w złotych	46	422 278	290 544	265 541	265 541
<b>SCHRONIENIE</b>					
Liczba osób	47	5	7	4	4
Liczba świadczeń	48	56	163	127	127
Kwota świadczeń w złotych	49	2 180	10 748	5 711	5 711
<b>UBRANIE</b>					
Liczba osób	50	0	0	0	0
Liczba świadczeń	51	0	0	0	0
Kwota świadczeń w złotych	52	0	0	0	0
<b>SPRAWIENIE POGRZEBU</b>					
Liczba osób	53	0	2	0	1
Liczba świadczeń	54	0	2	0	1
Kwota świadczeń w złotych	55	0	3 675	0	1 620
<b>ODPŁATNOŚĆ GMINY ZA POBYT W DOMU POMOCY SPOŁECZNEJ</b>					
Liczba osób	56	9	9	8	10
Liczba świadczeń	57	94	84	91	114
Kwota świadczeń w złotych	58	190 397	165 496	193 704	247 222
<b>INDYWIDUALNE PROGRAMY POMOCY</b>					
<b>INDYWIDUALNY PROGRAM WYCHODZENIA Z BEZDOMNOŚCI</b>					
Liczba osób	59	0	0	0	0
<b>INDYWIDUALNY PROGRAM ZATRUDNIENIA SOCJALNEGO (Centrum Integracji Społecznej)</b>					
Liczba osób	60	0	0	0	0
<b>WSPIERANIE RODZINY I PIECZA ZASTĘPCZA</b>					
Liczba rodzin objęta pracą asystenta rodziny	61	12	14	18	27
Liczba rodzin wspierających	62	0	0	0	0
Liczba asystentów rodziny	63	1	1	1	2
Odpłatność za pobyt dziecka w pieczy zastępczej w złotych	64	2 013	9 154	26 306	36 000

#### 4. Inne rodzaje pomocy i świadczeń

##### INNE RODZAJE POMOCY I ŚWIADCZEŃ

WYSZCZEGÓLNIENIE		Lata poprzednie		Rok oceny	Prognoza rok po ocenie
		Rok 2012	Rok 2013		
<b>ZASIŁKI RODZINNE I DODATKI DO ZASIŁKÓW RODZINNYCH</b>					
Liczba rodzin	1	380	338	300	280
Kwota świadczeń w złotych	2	1 315 651	1 322 481	1 134 239	1 058 623
<b>JEDNORAZOWY DODATEK Z TYTUŁU URODZENIA SIĘ DZIECKA (ujmowany w pozycji "Zasiłki rodzinne i dodatki do zasiłków rodzinnych")</b>					

WYSZCZEGÓLNIENIE		Lata poprzednie		Rok oceny	Prognoza rok po ocenie
		Rok 2012	Rok 2013		
Liczba świadczeń	3	36	40	29	30
Kwota świadczeń w złotych	4	36 000	40 000	29 000	30 000
<b>JEDNORAZOWA ZAPOMOGA Z TYTUŁU URODZENIA SIĘ DZIECKA</b>					
Liczba świadczeń	5	66	66	77	70
Kwota świadczeń w złotych	6	66 000	66 000	77 000	70 000
<b>ŚWIADCZENIA OPIEKUŃCZE</b>					
<b>ŚWIADCZENIE PIEŁĘGNACYJNE</b>					
Liczba świadczeń	7	946	582	295	290
Kwota świadczeń w złotych	8	486 910	316 636	218 457	214 754
<b>DODATEK DO ŚWIADCZENIA PIEŁĘGNACYJNEGO</b>					
Liczba świadczeń	9	0	155	0	0
Kwota świadczeń w złotych	10	0	15 500	0	0
<b>ZASIĘK PIEŁĘGNACYJNY - Ogółem</b>					
Liczba świadczeń	11	2 481	2 360	2 249	2 249
Kwota świadczeń w złotych	12	379 593	361 080	344 097	344 097
<b>W tym: (od poz. 13 do poz. 20)</b>					
<b>ZASIĘK PIEŁĘGNACYJNY DLA NIEPEŁNOSPRAWNEGO DZIECKA</b>					
Liczba świadczeń	13	883	600	462	462
Kwota świadczeń w złotych	14	135 099	91 800	70 686	70 686
<b>ZASIĘK PIEŁĘGNACYJNY DLA OSOBY NIEPEŁNOSPRAWNEJ W WIEKU POWYŻEJ 16 ROKU ŻYCIA O ZNA CZNYM STOPNIU NIEPEŁNOSPRAWNOŚCI</b>					
Liczba świadczeń	15	796	804	786	786
Kwota świadczeń w złotych	16	121 788	123 012	120 258	120 258
<b>ZASIĘK PIEŁĘGNACYJNY DLA OSOBY NIEPEŁNOSPRAWNEJ W WIEKU POWYŻEJ 16 ROKU ŻYCIA O UMIARKOWANYM STOPNIU NIEPEŁNOSPRAWNOŚCI, KTÓRA POWSTAŁA PRZED UKOŃCZENIEM 21 ROKU ŻYCIA</b>					
Liczba świadczeń	17	778	944	998	998
Kwota świadczeń w złotych	18	119 034	144 432	152 694	152 694
<b>ZASIĘK PIEŁĘGNACYJNY DLA OSOBY, KTÓRA UKOŃCZYŁA 75 LAT</b>					
Liczba świadczeń	19	24	12	3	3
Kwota świadczeń w złotych	20	3 672	1 836	459	459
<b>SPECJALNY ZASIĘK OPIEKUŃCZY</b>					
Liczba świadczeń	21	0	67	111	120
Kwota świadczeń w złotych	22	0	31 175	55 882	60 962
<b>ZASIĘK DLA OPIEKUNA</b>					
Liczba świadczeń	23	X	X	449	449
Kwota świadczeń w złotych	24	X	X	206 388	206 388
<b>ŚWIADCZENIE Z FUNDUSZU ALIMENTACYJNEGO</b>					
Liczba osób	25	71	67	74	83
Liczba rodzin	26	71	67	56	67
Kwota świadczeń w złotych	27	398 580	409 620	387 610	409 620
<b>DODATKI MIESZKANIOWE</b>					
Liczba gospodarstw domowych	28	16	17	11	15

WYSZCZEGÓLNIENIE		Lata poprzednie		Rok oceny	Prognoza rok po ocenie
		Rok 2012	Rok 2013		
Kwota świadczeń w złotych	29	11 353	10 021	12 200	16 630
<b>DODATKI ENERGETYCZNE</b>					
Liczba gospodarstw domowych	30	X	X	4	5
Kwota świadczeń w złotych	31	X	X	543	896
<b>OPLACENIE SKŁADKI UBEZPIECZENIA ZDROWOTNEGO</b>					
Liczba osób	32	63	72	55	55
Kwota świadczeń w złotych	33	28 990	24 707	22 464	22 464
<b>OPLACENIE SKŁADKI UBEZPIECZENIA SPOŁECZNEGO</b>					
Liczba osób	34	49	58	29	29
Kwota świadczeń w złotych	35	69 845	75 082	50 730	50 730
<b>ŚWIADCZENIE INTEGRACYJNE (CENTRUM INTEGRACJI SPOŁECZNEJ)</b>					
Liczba osób	36	0	0	0	0
Kwota świadczeń w złotych	37	0	0	0	0
<b>ŚWIADCZENIA PIENIĘŻNE Z PRAC SPOŁECZNIE UŻYTECZNYCH</b>					
Liczba osób ogółem	38	28	29	34	18
Kwota świadczeń w złotych	39	89 143	102 377	133 280	47 226
<b>STYPENDIA SOCJALNE DLA UCZNIÓW I ZASIŁKI SZKOLNE</b>					
Liczba osób	40	128	147	131	128
Kwota świadczeń w złotych	41	95 734	98 240	89 625	86 387

## 5. Zasoby instytucjonalne pomocy i wsparcia

Poza udzielanymi świadczeniami pieniężnymi wśród zadań pomocy społecznej, a tym samym pracowników socjalnych na plan pierwszy w świadczeniach niepieniężnych wysuwa się praca socjalna. Z jednej strony jest to świadczenie pomocy społecznej, udzielane bez wydawania decyzji administracyjnej, niezależnie od dochodu, z drugiej strony jest to działalność zawodowa skierowana na niesienie pomocy osobom, które są często nieporadne potrzebujące wsparcia w zaspokajaniu swoich potrzeb życiowych. Pomoc ta polega w szczególności na wzmocnieniu lub odzyskaniu zdolności do funkcjonowania w społeczeństwie jak również w tworzeniu warunków sprzyjających temu celowi. Pomoc udzielana jest w postaci szeroko pojmowanego poradnictwa, wsparcia w załatwianiu wszelkich spraw. Coraz bardziej rośnie zapotrzebowanie na formę wsparcia które przyczynia się do przeciwdziałania i ograniczania patologii jak również negatywnych skutków zjawisk społecznych oraz łagodzenia ubóstwa. W Gminnym Ośrodku Pomocy Społecznej w Darłowie działa poradnictwo specjalistyczne:

- konsultant ds. poradnictwa rodziny i przeciwdziałania przemocy,
- konsultant ds. rodziny,
- poradnictwo psychologiczne,
- poradnictwo dla osób niepełnosprawnych,
- poradnictwo prawne.

Ponadto z budżetu Ośrodka finansowane są dla osób niepełnosprawnych dojazdy na Warsztaty Terapii Zajęciowej. Koszt ten w poszczególnych latach przedstawia się następująco:

2011 r. - 55 855 zł.  
2012 r. - 77 695 zł.  
2013 r. - 68 040 zł.  
2014 r. - 65 840 zł.  
2015 r. - 72 200 zł.

### ZASOBY INSTYTUCJONALNE POMOCY I WSPARCIA

WYSZCZEGÓLNIENIE	Lata poprzednie		Rok oceny	Potrzeby	
	Rok 2012	Rok 2013		Rok po ocenie	Dwa lata po ocenie
<b>OŚRODKI WSPARCIA - OGÓLEM</b>					

WYSZCZEGÓLNIENIE		Lata poprzednie		Rok oceny	Potrzeby	
		Rok 2012	Rok 2013		Rok po ocenie	Dwa lata po ocenie
Liczba placówek	1	0	0	0	0	0
<b>Z tego: według organu prowadzącego (wiersze 2 i 3)</b>						
Liczba placówek prowadzonych przez JST	2	0	0	0	0	0
Liczba placówek prowadzonych przez inny podmiot	3	0	0	0	0	0
Liczba miejsc w placówkach ogółem	4	0	0	0	0	0
Liczba osób korzystających	5	0	0	0	0	0
Liczba osób oczekujących (wg stanu na 31 grudnia danego roku)	6	0	0	0	0	0
Liczba decyzji odmownych (wg stanu na 31 grudnia danego roku)	7	0	0	0	0	0
Kadra placówek - liczba osób zatrudnionych ogółem (wg stanu na 31 grudnia danego roku)	8	0	0	0	0	0
Roczny koszt prowadzenia i utrzymania placówek (w złotych)	9	0	0	0	0	0
<b>W TYM (z wierszy 1-9):</b>						
<b>ŚRODOWISKOWE DOMY SAMOPOMOCY</b>						
Liczba placówek	10	0	0	0	0	0
<b>Z tego: według organu prowadzącego (wiersze 11 i 12)</b>						
Liczba placówek prowadzonych przez JST	11	0	0	0	0	0
Liczba placówek prowadzonych przez inny podmiot	12	0	0	0	0	0
Liczba miejsc w placówkach ogółem	13	0	0	0	0	0
Liczba osób korzystających	14	0	0	0	0	0
Liczba osób umieszczonych	15	0	0	0	0	0
Liczba osób oczekujących (wg stanu na 31 grudnia danego roku)	16	0	0	0	0	0
Kadra placówek - liczba osób zatrudnionych ogółem (wg stanu na 31 grudnia danego roku)	17	0	0	0	0	0
Roczny koszt prowadzenia i utrzymania placówek (w złotych)	18	0	0	0	0	0
<b>DZIENNE DOMY POMOCY</b>						
Liczba placówek	19	0	0	0	0	0
<b>Z tego: według organu prowadzącego (wiersze 20 i 21)</b>						
Liczba placówek prowadzonych przez JST	20	0	0	0	0	0
Liczba placówek prowadzonych przez inny podmiot	21	0	0	0	0	0
Liczba miejsc w placówkach ogółem	22	0	0	0	0	0
Liczba osób korzystających	23	0	0	0	0	0
Liczba osób oczekujących (wg stanu na 31 grudnia danego roku)	24	0	0	0	0	0
Kadra placówek - liczba osób zatrudnionych ogółem (wg stanu na 31 grudnia danego roku)	25	0	0	0	0	0
Roczny koszt prowadzenia i utrzymania placówek (w złotych)	26	0	0	0	0	0
<b>NOCLEGOWNIE, SCHRONISKA I DOMY DLA OSÓB BEZDOMNYCH</b>						
Liczba placówek	27	0	0	0	0	0
<b>Z tego: według organu prowadzącego (wiersze 28 i 29)</b>						

WYSZCZEGÓLNIENIE		Lata poprzednie		Rok oceny	Potrzeby	
		Rok 2012	Rok 2013		Rok po ocenie	Dwa lata po ocenie
Liczba placówek prowadzonych przez JST	28	0	0	0	0	0
Liczba placówek prowadzonych przez inny podmiot	29	0	0	0	0	0
Liczba miejsc w placówkach ogółem	30	0	0	0	0	0
Liczba osób korzystających	31	0	0	0	0	0
Liczba osób skierowanych w wyniku eksmisji	32	0	0	0	0	0
Kadra placówek - liczba osób zatrudnionych ogółem (wg stanu na 31 grudnia danego roku)	33	0	0	0	0	0
Roczny koszt prowadzenia i utrzymania placówek (w złotych)	34	0	0	0	0	0
<b>KLUBY SAMOPOMOCY</b>						
Liczba placówek	35	0	0	0	0	0
<b>Z tego: według organu prowadzącego (wiersze 36 i 37)</b>						
Liczba placówek prowadzonych przez JST	36	0	0	0	0	0
Liczba placówek prowadzonych przez inny podmiot	37	0	0	0	0	0
Liczba miejsc w placówkach ogółem	38	0	0	0	0	0
Liczba osób korzystających	39	0	0	0	0	0
Liczba osób oczekujących (wg stanu na 31 grudnia danego roku)	40	0	0	0	0	0
Kadra placówek - liczba osób zatrudnionych ogółem (wg stanu na 31 grudnia danego roku)	41	0	0	0	0	0
Roczny koszt prowadzenia i utrzymania placówek (w złotych)	42	0	0	0	0	0

#### ZASOBY INSTYTUCJONALNE POMOCY I WSPARCIA (c.d.)

WYSZCZEGÓLNIENIE		Lata poprzednie		Rok oceny	Potrzeby	
		Rok 2012	Rok 2013		Rok po ocenie	Dwa lata po ocenie
<b>DOMY POMOCY SPOŁECZNEJ</b>						
Liczba placówek	1	0	0	0	0	0
<b>Z tego: według organu prowadzącego (wiersze 2 i 3)</b>						
Liczba placówek prowadzonych przez JST	2	0	0	0	0	0
Liczba placówek prowadzonych przez inny podmiot	3	0	0	0	0	0
Liczba miejsc w placówkach ogółem	4	0	0	0	0	0
Liczba osób korzystających	5	0	0	0	0	0
Liczba osób umieszczonych	6	0	0	0	0	0
Liczba osób oczekujących (wg stanu na 31 grudnia danego roku)	7	0	0	0	0	0
Liczba decyzji odmownych (wg stanu na 31 grudnia danego roku)	8	0	0	0	0	0
Kadra placówek - liczba osób zatrudnionych ogółem (wg stanu na 31 grudnia danego roku)	9	0	0	0	0	0
Roczny koszt prowadzenia i utrzymania placówek (w złotych)	10	0	0	0	0	0
<b>MIESZKANIA CHRONIONE OGÓŁEM</b>						

WYSZCZEGÓLNIENIE		Lata poprzednie		Rok oceny	Potrzeby	
		Rok 2012	Rok 2013		Rok po ocenie	Dwa lata po ocenie
Liczba placówek	11	0	0	0	0	0
<b>Z tego: według organu prowadzącego (wiersze 12 i 13)</b>						
Liczba placówek prowadzonych przez JST	12	0	0	0	0	0
Liczba placówek prowadzonych przez inny podmiot	13	0	0	0	0	0
Liczba miejsc w placówkach ogółem	14	0	0	0	0	0
Liczba osób korzystających	15	0	0	0	0	0
Liczba osób umieszczonych	16	0	0	0	0	0
Liczba osób oczekujących (wg stanu na 31 grudnia danego roku)	17	0	0	0	0	0
Kadra placówek - liczba osób zatrudnionych ogółem (wg stanu na 31 grudnia danego roku)	18	0	0	0	0	0
Roczny koszt prowadzenia i utrzymania placówek (w złotych)	19	0	0	0	0	0
<b>OŚRODKI INTERWENCJI KRYZYSOWEJ OGÓŁEM</b>						
Liczba placówek	20	0	0	0	0	0
<b>Z tego: według organu prowadzącego (wiersze 21 i 22)</b>						
Liczba placówek prowadzonych przez JST	21	0	0	0	0	0
Liczba placówek prowadzonych przez inny podmiot	22	0	0	0	0	0
Liczba miejsc w placówkach ogółem	23	0	0	0	0	0
Liczba osób korzystających	24	0	0	0	0	0
Kadra placówek - liczba osób zatrudnionych ogółem (wg stanu na 31 grudnia danego roku)	25	0	0	0	0	0
Roczny koszt prowadzenia i utrzymania placówek (w złotych)	26	0	0	0	0	0
<b>JEDNOSTKI SPECJALISTYCZNEGO PORADNICTWA</b>						
Liczba placówek	27	0	0	0	0	0
<b>Z tego: według organu prowadzącego (wiersze 28 i 29)</b>						
Liczba placówek prowadzonych przez JST	28	0	0	0	0	0
Liczba placówek prowadzonych przez inny podmiot	29	0	0	0	0	0
Liczba osób korzystających	30	0	0	0	0	0
Kadra placówek - liczba osób zatrudnionych ogółem (wg stanu na 31 grudnia danego roku)	31	0	0	0	0	0
Roczny koszt prowadzenia i utrzymania placówek (w złotych)	32	0	0	0	0	0
<b>PLACÓWKI WSPARCIA DZIENNEGO</b>						
Liczba placówek	33	0	0	0	0	0
<b>Z tego: według organu prowadzącego (wiersze 34 i 35)</b>						
Liczba placówek prowadzonych przez JST	34	0	0	0	0	0
Liczba placówek prowadzonych przez inny podmiot	35	0	0	0	0	0
Liczba miejsc w placówkach ogółem	36	0	0	0	0	0
Liczba osób korzystających	37	0	0	0	0	0
Kadra placówek - liczba osób zatrudnionych ogółem (wg stanu na 31 grudnia danego roku)	38	0	0	0	0	0
Roczny koszt prowadzenia	39	0	0	0	0	0

WYSZCZEGÓLNIENIE	Lata poprzednie		Rok oceny	Potrzeby	
	Rok 2012	Rok 2013		Rok po ocenie	Dwa lata po ocenie
i utrzymania placówek (w złotych)					
<b>PLACÓWKI OPIEKUNTCZO-WYCHOWAWCZE OGÓŁEM</b>					
Liczba placówek	40	X	X	X	X
<b>Z tego: według organu prowadzącego (wiersze 41 i 42)</b>					
Liczba placówek prowadzonych przez JST	41	X	X	X	X
Liczba placówek prowadzonych przez inny podmiot	42	X	X	X	X
Liczba miejsc w placówkach ogółem	43	X	X	X	X
Liczba osób korzystających	44	X	X	X	X
Kadra placówek - liczba osób zatrudnionych ogółem (wg stanu na 31 grudnia danego roku)	45	X	X	X	X
Roczny koszt prowadzenia i utrzymania placówek (w złotych)	46	X	X	X	X
<b>W tym: PLACÓWKI TYPU RODZINNEGO</b>					
Liczba placówek	47	X	X	X	X
<b>Z tego: według organu prowadzącego (wiersze 48 i 49)</b>					
Liczba placówek prowadzonych przez JST	48	X	X	X	X
Liczba placówek prowadzonych przez inny podmiot	49	X	X	X	X
Liczba miejsc w placówkach ogółem	50	X	X	X	X
Liczba osób korzystających	51	X	X	X	X
Kadra placówek - liczba osób zatrudnionych ogółem (wg stanu na 31 grudnia danego roku)	52	X	X	X	X
Roczny koszt prowadzenia i utrzymania placówek (w złotych)	53	X	X	X	X
<b>CENTRUM INTEGRACJI SPOŁECZNEJ</b>					
Liczba placówek	54	0	0	0	0
<b>Z tego: według organu prowadzącego (wiersze 55 i 56)</b>					
Liczba placówek prowadzonych przez JST	55	0	0	0	0
Liczba placówek prowadzonych przez inny podmiot	56	0	0	0	0
Liczba uczestników zajęć	57	0	0	0	0
Kadra placówek - liczba osób zatrudnionych ogółem (wg stanu na 31 grudnia danego roku)	58	0	0	0	0
Roczny koszt prowadzenia i utrzymania placówek (w złotych)	59	0	0	0	0
<b>KLUB INTEGRACJI SPOŁECZNEJ</b>					
Liczba placówek	60	0	0	0	0
<b>Z tego: według organu prowadzącego (wiersze 61 i 62)</b>					
Liczba placówek prowadzonych przez JST	61	0	0	0	0
Liczba placówek prowadzonych przez inny podmiot	62	0	0	0	0
Liczba uczestników zajęć	63	0	0	0	0
Kadra placówek - liczba osób zatrudnionych ogółem (wg stanu na 31 grudnia danego roku)	64	0	0	0	0
Roczny koszt prowadzenia i utrzymania placówek (w złotych)	65	0	0	0	0
<b>WARSZTAT TERAPII ZAJĘCIOWEJ</b>					



WYSZCZEGÓLNIENIE		Lata poprzednie		Rok oceny	Potrzeby	
		Rok 2012	Rok 2013		Rok po ocenie	Dwa lata po ocenie
Liczba placówek	66	0	0	0	0	0
<b>Z tego: według organu prowadzącego (wiersze 67 i 68)</b>						
Liczba placówek prowadzonych przez JST	67	0	0	0	0	0
Liczba placówek prowadzonych przez inny podmiot	68	0	0	0	0	0
Liczba uczestników zajęć	69	0	0	0	0	0
Kadra placówek - liczba osób zatrudnionych ogółem (wg stanu na 31 grudnia danego roku)	70	0	0	0	0	0
Roczny koszt prowadzenia i utrzymania placówek (w złotych)	71	0	0	0	0	0
<b>ZAKŁAD AKTYWNOŚCI ZAWODOWEJ</b>						
Liczba placówek	72	0	0	0	0	0
<b>Z tego: według organu prowadzącego (wiersze 73 i 74)</b>						
Liczba placówek prowadzonych przez JST	73	0	0	0	0	0
Liczba placówek prowadzonych przez inny podmiot	74	0	0	0	0	0
Liczba uczestników zajęć	75	0	0	0	0	0
Kadra placówek - liczba osób zatrudnionych ogółem (wg stanu na 31 grudnia danego roku)	76	0	0	0	0	0
Roczny koszt prowadzenia i utrzymania placówek (w złotych)	77	0	0	0	0	0

## INNE INSTYTUCJE POMOCY I WSPARCIA

Rodzaj instytucji	Wyszczególnienie	Lata poprzednie		Rok oceny	Potrzeby	
		Rok 2012	Rok 2013		Rok po ocenie	Dwa lata po ocenie

## 6. Kadra jednostki organizacyjnej pomocy społecznej

Gminnym Ośrodkiem Pomocy Społecznej w Darłowie zarządza Kierownik przy udziale Głównego Księgowego odpowiedzialnego za rozliczenie finansowe. Na dzień 31.12.2014r. zatrudnionych było 23 osoby w tym 4 pracowników socjalnych z czego 1 stanowisko pracownika socjalnego współfinansowane było ze środków Europejskiego Funduszu Społecznego posiadających wyższe wykształcenie. Na 1 pracownika socjalnego przypadło 2000 mieszkańców zgodnie z ustawą. Pozostałą kadrę ośrodka stanowili: księgowa, informatyk, pracownicy administracyjno-biurowi, 2 asystenci rodziny oraz Punkt Przygotowania Posiłków w Bobolinie gdzie stanowiło 9 etatów: kierownik kuchni, kucharki, pomoce kuchenne, zaopatrzeniowiec, konserwator, pracownik administracyjno-biurowy.

### KADRA JEDNOSTKI ORGANIZACYJNEJ POMOCY SPOŁECZNEJ (w osobach, stan na 31 grudnia)

WYSZCZEGÓLNIENIE		Lata poprzednie		Rok oceny	Potrzeby	
		Rok 2012	Rok 2013		Rok po ocenie	Dwa lata po ocenie
<b>OGÓLEM PRACOWNICY JEDNOSTKI</b>						
Liczba ogółem pracowników jednostki pomocy społecznej	1	22	23	23	23	23
<b>KADRA KIEROWNICZA</b>						
Ogółem kadra kierownicza (dyrektor jednostki i jego zastępcy)	2	2	2	1	1	1
W tym: (od poz. 3 do poz. 4)						

WYSZCZEGÓLNIENIE		Lata poprzednie		Rok oceny	Potrzeby	
		Rok 2012	Rok 2013		Rok po ocenie	Dwa lata po ocenie
Wykształcenie wyższe	3	1	1	0	1	1
Specjalizacja z organizacji pomocy społecznej	4	2	2	1	1	1
<b>PRACOWNICY SOCJALNI</b>						
Ogółem	5	4	4	4	4	4
W tym: pracownicy socjalni ogółem zatrudnieni z EFS	6	1	1	1	0	0
W tym: (od poz. 7 do poz. 11)						
Wykształcenie wyższe	7	4	4	4	4	4
Wykształcenie średnie	8	0	0	0	0	0
Specjalizacja 1-ego stopnia w zawodzie	9	2	2	3	3	3
Specjalizacja 2-ego stopnia w zawodzie	10	0	0	0	0	0
Specjalizacja z organizacji pomocy społecznej	11	0	0	0	0	0
<b>POZOSTALI PRACOWNICY:</b>						
Ogółem	12	16	17	18	18	18
W tym: (od poz. 13 do poz. 15)						
Wykształcenie wyższe	13	6	7	8	8	8
Wykształcenie średnie	14	2	2	3	3	3
Inne	15	8	8	7	7	7

#### 6.1. Zatrudnienie pomocnicze w jednostce organizacyjnej pomocy społecznej

#### ZATRUDNIENIE POMOCNICZE W JEDNOSTCE ORGANIZACYJNEJ POMOCY SPOŁECZNEJ (w osobach, w ciągu danego roku)

##### W osobach

WYSZCZEGÓLNIENIE		Lata poprzednie		Rok oceny	Potrzeby	
		Rok 2012	Rok 2013		Rok po ocenie	Dwa lata po ocenie
Wolontariusze	1	0	0	0	0	0
Zatrudnienie subsydiowane (roboty publiczne, prace interwencyjne i inne)	2	29	29	34	18	18
Stáže	3	1	0	0	0	0

#### 6.2. Zespoły pracy socjalnej i integracji społecznej w jednostce pomocy społecznej

#### ZESPOŁY PRACY SOCJALNEJ I INTEGRACJI SPOŁECZNEJ W JEDNOSTCE POMOCY SPOŁECZNEJ (w osobach, w ciągu danego roku)

##### W osobach

WYSZCZEGÓLNIENIE		Lata poprzednie		Rok oceny	Potrzeby	
		Rok 2012	Rok 2013		Rok po ocenie	Dwa lata po ocenie
Liczba zespołów	1	2	3	3	3	3
Liczba osób ogółem w zespole	2	10	8	10	9	11
W tym z wiersza 2:						
Pracownicy socjalni	3	4	4	4	4	4
Specjaliści zgodnie z art.110 ust.3 ustawy o pomocy społecznej	4	6	4	6	5	7

## 7. Środki finansowe na wydatki w pomocy społecznej i innych obszarach polityki społecznej w budżecie jednostki samorządu terytorialnego

### ŚRODKI FINANSOWE NA WYDATKI W POMOCY SPOŁECZNEJ I INNYCH OBSZARACH POLITYKI SPOŁECZNEJ W BUDŻECIE JEDNOSTKI SAMORZĄDU TERYTORIALNEGO (zadania własne i zadania zlecone)

W złotych

WYSZCZEGÓLNIENIE		Lata poprzednie		Rok oceny	Potrzeby	
		Rok 2012	Rok 2013		Rok po ocenie	Dwa lata po ocenie
<b>OGÓŁEM</b>						
OGÓŁEM ( działy)	1	5 575 210	5 434 289	5 720 914	5 709 528	6 164 428
W tym: w budżecie OPS/PCPR	2	2 224 342	2 398 729	2 706 747	2 671 396	2 682 296
<b>851 - OCHRONA ZDROWIA</b>						
85153 - Przeciwdziałanie narkomanii	3	4 000	4 000	0	3 000	3 000
w tym: w budżecie OPS / PCPR	4	0	0	0	3 000	3 000
85154 - Przeciwdziałanie alkoholizmowi	5	220 000	173 542	250 933	210 000	241 500
w tym: w budżecie OPS / PCPR	6	0	0	0	123 300	123 300
<b>852 - POMOC SPOŁECZNA</b>						
85201 - Placówki opiekuńczo-wychowawcze	7	0	0	0	0	0
w tym: w budżecie OPS / PCPR	8	0	0	0	0	0
85202 - Domy pomocy społecznej	9	0	0	0	0	0
w tym: w budżecie OPS / PCPR	10	0	0	0	0	0
85203 - Ośrodki Wsparcia	11	0	0	0	0	0
w tym: w budżecie OPS / PCPR	12	0	0	0	0	0
85204 - Rodziny zastępcze	13	37 279	72 175	85 535	104 000	170 000
w tym: w budżecie OPS / PCPR	14	37 279	72 175	85 535	104 000	170 000
85205 - Przeciwdziałanie przemocy w rodzinie	15	46 579	0	75 800	0	0
w tym: w budżecie OPS / PCPR	16	46 579	0	75 800	0	0
85206 - Wspieranie rodziny (m.in. asystenci rodziny i rodziny wspierające)	17	22 500	21 634	27 039	56 000	0
w tym: w budżecie OPS / PCPR	18	22 500	21 634	27 039	56 000	0
85212 - Świadczenia rodzinne, świadczenie z funduszu alimentacyjnego oraz składki na ubezpieczenia emerytalne i rentowe z ubezpieczenia społecznego	19	2 834 134	2 677 442	2 580 708	2 589 000	2 977 350
w tym: w budżecie OPS / PCPR	20	0	0	0	0	0

WYSZCZEGÓLNIENIE		Lata poprzednie		Rok oceny	Potrzeby	
		Rok 2012	Rok 2013		Rok po ocenie	Dwa lata po ocenie
85213 - Składki na ubezpieczenie zdrowotne opłacane za osoby pobierające niektóre świadczenia z pomocy społecznej, niektóre świadczenia rodzinne oraz za osoby uczestniczące w zajęciach centrum integracji społecznej	21	29 532	25 049	25 457	26 400	27 000
w tym: w budżecie OPS / PCPR	22	15 532	14 983	15 586	16 500	17 000
85214 - Zasiłki i pomoc w naturze oraz składki na ubezpieczenia emerytalne i rentowe	23	515 340	623 772	589 120	502 464	502 464
w tym: w budżecie OPS / PCPR	24	515 340	623 772	589 120	502 464	502 464
85215 - Dodatki mieszkaniowe	25	11 353	10 021	12 220	14 000	14 400
w tym: w budżecie OPS / PCPR	26	11 353	10 021	12 220	14 000	14 400
85216 - Zasiłki stałe	27	180 881	193 414	189 787	157 000	157 000
w tym: w budżecie OPS / PCPR	28	180 881	193 414	189 787	157 000	157 000
85218 - Powiatowe Centrum Pomocy Rodzinie	29	X	X	X	X	X
w tym: w budżecie OPS/PCPR	30	X	X	X	X	X
85219 - Ośrodek Pomocy Społecznej	31	674 507	735 629	763 129	815 588	815 588
w tym: w budżecie OPS/PCPR	32	674 507	735 629	763 129	815 588	815 588
85220 - Specjalistyczne poradnictwo, mieszkania chronione i ośrodki interwencji kryzysowej	33	0	0	0	0	0
w tym: w budżecie OPS / PCPR	34	0	0	0	0	0
85228 - Usługi opiekuńcze i specjalistyczne usługi opiekuńcze	35	50 314	46 784	57 548	57 278	57 278
w tym: w budżecie OPS / PCPR	36	50 314	46 784	57 548	57 278	57 278
85231 - Pomoc dla cudzoziemców	37	0	0	0	0	0
w tym: w budżecie OPS / PCPR	38	0	0	0	0	0
W tym (z wiersza 37): Wydatki na pomoc dla cudzoziemców w celu integracji ze środowiskiem (cudzoziemcy, którzy uzyskali status uchodźcy lub ochronę uzupełniającą)	39	0	0	0	0	0
w tym: w budżecie OPS / PCPR	40	0	0	0	0	0
85232 - Centra Integracji Społecznej	41	0	0	0	0	0
w tym: w budżecie OPS / PCPR	42	0	0	0	0	0
85278 - Usuwanie skutków klęsk żywiołowych	43	0	19 000	0	0	0
w tym: w budżecie OPS / PCPR	44	0	19 000	0	0	0
85295 - Pozostała działalność	45	504 527	510 697	695 525	822 266	822 266
w tym: w budżecie OPS / PCPR	46	473 127	462 988	695 525	822 266	822 266
<b>853 - POZOSTAŁE ZADANIA W ZAKRESIE POLITYKI SPOŁECZNEJ</b>						
85305 - Żłobki	47	0	0	0	0	0
w tym: w budżecie OPS / PCPR	48	0	0	0	0	0
85306 - Kluby dziecięce	49	0	0	0	0	0
w tym: w budżecie OPS / PCPR	50	0	0	0	0	0
85307 - Dzienni opiekunowie	51	0	0	0	0	0
w tym: w budżecie OPS / PCPR	52	0	0	0	0	0
85311 - Rehabilitacja zawodowa i społeczna osób niepełnosprawnych	53	0	0	0	0	0
w tym: w budżecie OPS / PCPR	54	0	0	0	0	0

WYSZCZEGÓLNIENIE		Lata poprzednie		Rok oceny	Potrzeby	
		Rok 2012	Rok 2013		Rok po ocenie	Dwa lata po ocenie
85321 - Zespoły orzekania o niepełnosprawności	55	0	0	0	0	0
w tym: w budżecie dyspozycji OPS / PCPR	56	0	0	0	0	0
85324 - Państwowy Fundusz Rehabilitacji Osób Niepełnosprawnych	57	0	0	0	0	0
w tym: w budżecie OPS / PCPR	58	0	0	0	0	0
85395 - Pozostała działalność w zakresie polityki społecznej	59	348 530	198 329	256 081	240 500	264 550
w tym: w budżecie OPS / PCPR	60	196 930	198 329	195 458	0	0
<b>854 - Edukacyjna opieka wychowawcza</b>						
85415 - Pomoc materialna dla uczniów	61	95 734	122 801	112 032	112 032	112 032
w tym: w budżecie OPS / PCPR	62	0	0	0	0	0

## 8. Aktywność projektowo-konkursowa jednostki organizacyjnej pomocy społecznej

### AKTYWNOŚĆ PROJEKTOWO-KONKURSOWA JEDNOSTKI ORGANIZACYJNEJ POMOCY SPOŁECZNEJ (w całym okresie sprawozdawczym)

WYSZCZEGÓLNIENIE		Lata poprzednie		Rok oceny	Prognoza rok po ocenie
		Rok 2012	Rok 2013		
<b>PROJEKTY WSPÓLFINANSOWANE z EFS</b>					
Liczba projektów	1	1	1	1	0
Ogółem liczba osób objętych projektami	2	17	18	13	0
Łączna kwota środków EFS	3	196 930	198 329	195 458	0
<b>W tym:</b>					
Projekt systemowy "Szansa na rozwój"	4	1	1	1	0
<b>UDZIAŁ W KONKURSACH OGŁASZANYCH PRZEZ MPiPS</b>					
Liczba konkursów	5	1	1	1	1
Ogółem liczba osób objętych projektami	6	63	58	71	131
<b>W tym</b>					
Program asystent rodziny i koordynator rodzinnej pieczy zastępczej na rok 2012	7	63	0	0	0
Program asystent rodziny i koordynator rodzinnej pieczy zastępczej na rok 2013	8	0	58	0	0
Program asystent rodziny i koordynator rodzinnej pieczy zastępczej na rok 2014	9	0	0	71	0
Program asystent rodziny i koordynator rodzinnej pieczy zastępczej na rok 2015	10	0	0	0	131
<b>UDZIAŁ W PROGRAMACH OSŁONOWYCH (nie wymienionych wyżej)</b>					
Liczba programów	11	2	1	2	1
Ogółem liczba osób objętych projektami	12	1 514	1 293	1 299	872

WYSZCZEGÓLNIENIE	Lata poprzednie		Rok oceny	Prognoza rok po ocenie	
	Rok 2012	Rok 2013			
W tym:					
Program wieloletni "Pomoc państwa w zakresie dożywiania	13	1 394	1 293	0	0
wieloletni program wspierania finansowego gmin w zakresie dożywiania "Pomoc państwa w zakresie dożywiania" na lata 2014-2020	14	0	0	989	782
Projekt "Bezpieczna rodzina - bezpieczna gmina" w ramach Programu Oslonowego Jednostek Samorządu Terytorialnego w Tworzeniu Systemu Przeciwdziałania Przemocy w Rodzinie	15	120	0	0	0
Projekt "Poszukując Rosalind B. Penfold" w ramach Programu Oslonowego Jednostek Samorządu Terytorialnego w Tworzeniu Systemu Przeciwdziałania Przemocy w Rodzinie	16	0	0	110	0
Projekt "Strach ma wielkie oczy. Jak wiedza i moc uwalniają zmiany"	17				90

## 9. Współpraca z organizacjami pozarządowymi - zadania zlecone w obszarze pomocy i wsparcia

### WSPÓŁPRACA Z ORGANIZACJAMI POZARZĄDOWYMI - ZADANIA ZLECONE W OBSZARZE POMOCY I WSPARCIA (w całym okresie sprawozdawczym)

WYSZCZEGÓLNIENIE	Lata poprzednie		Rok oceny	Prognoza rok po ocenie	
	Rok 2012	Rok 2013			
Liczba organizacji pozarządowych z którymi współpracuje OPS/PCPR	1	7	6	8	7
<b>ZLECENIA W TRYBIE DZIAŁALNOŚCI POŻYTKU PUBLICZNEGO</b>					
Liczba organizacji pozarządowych, którym zlecono zadania	2	3	2	4	10
Liczba zleceń / umów	3	3	2	4	10
Wartość przekazanych dotacji dla organizacji pozarządowych w złotych	4	130 000	130 000	145 000	320
<b>ZLECENIA W TRYBIE ZAMÓWIEŃ PUBLICZNYCH</b>					
Liczba organizacji pozarządowych, którym zlecono zadania	5	0	0	0	0
Wartość przekazanych dotacji dla organizacji pozarządowych w złotych	6	0	0	0	0
<b>WYBRANE USŁUGI POMOCY SPOŁECZNEJ</b>					
<b>Usługi opiekuńcze</b>					
Liczba organizacji pozarządowych, którym zlecono zadania	7	0	0	0	0
Wartość przekazanych dotacji dla organizacji pozarządowych w złotych	8	0	0	0	0
<b>Specjalistyczne usługi opiekuńcze</b>					
Liczba organizacji pozarządowych, którym zlecono zadania	9	0	0	0	0

WYSZCZEGÓLNIENIE		Lata poprzednie		Rok oceny	Prognoza rok po ocenie
		Rok 2012	Rok 2013		
Wartość przekazanych dotacji dla organizacji pozarządowych w złotych	10	0	0	0	0
<b>Prowadzenie placówki pomocy społecznej</b>					
Liczba organizacji pozarządowych, którym zlecono zadania	11	0	0	0	0
Wartość przekazanych dotacji dla organizacji pozarządowych w złotych	12	0	0	0	0

## 10. Wskaźniki oceny zasobów pomocy społecznej

### 10.1. KADRA PRACOWNIKÓW SOCJALNYCH

#### Wskaźnik wykształcenia pracowników socjalnych - gmina

rok		2010	2011	2012	2013	2014	2015 potrzeby	2016 potrzeby
liczba pracowników socjalnych posiadających wyższe wykształcenie	1	2	4	4	4	4	4	4
liczba wszystkich pracowników socjalnych	2	4	4	4	4	4	4	4
Wartość wskaźnika w1 / w2 x 100% (%)	3	50	100	100	100	100	100	100
Dynamika (%)	4	X	200	100	100	100	100	100

#### Wskaźnik profesjonalizacji kadry - gmina

rok		2010	2011	2012	2013	2014	2015 potrzeby	2016 potrzeby
liczba osób pełniących funkcje kierownicze i pracowników socjalnych posiadających specjalizację z organizacji pomocy społecznej	1	1	2	2	2	1	1	1
liczba pozostałych osób zatrudnionych posiadających specjalizację z organizacji pomocy społecznej *	2	1	0	0	0	1	1	1
liczba wszystkich zatrudnionych osób	3	21	21	22	23	23	23	23
Wartość wskaźnika w1+w2 / w3 x 100% (%)	4	10	10	9	9	9	9	9
Dynamika (%)	5	X	100	90	100	100	100	100

\* nie ujęci w wierszu 1

#### Wskaźnik specjalizacji pracowników socjalnych I - gmina

rok		2010	2011	2012	2013	2014	2015 potrzeby	2016 potrzeby
liczba pracowników socjalnych posiadających specjalizację I st. w zawodzie	1	2	2	2	2	3	3	3
liczba wszystkich pracowników socjalnych	2	4	4	4	4	4	4	4
Wartość wskaźnika w1 / w2 x 100% (%)	3	50	50	50	50	75	75	75

rok		2010	2011	2012	2013	2014	2015 potrzeby	2016 potrzeby
Dynamika (%)	4	X	100	100	100	150	100	100

#### Wskaźnik specjalizacji pracowników socjalnych II - gmina

rok		2010	2011	2012	2013	2014	2015 potrzeby	2016 potrzeby
liczba pracowników socjalnych posiadających specjalizację II st. w zawodzie	1	0	0	0	0	0	0	0
liczba wszystkich pracowników socjalnych	2	4	4	4	4	4	4	4
Wartość wskaźnika w1 / w2 x 100% (%)	3	0	0	0	0	0	0	0
Dynamika (%)	4	X	0	0	0	0	0	0

#### Wskaźnik wolontariatu - gmina

rok		2010	2011	2012	2013	2014	2015 potrzeby	2016 potrzeby
liczba wolontariuszy	1	0	0	0	0	0	0	0
liczba wszystkich pracowników	2	22	23	52	52	57	41	41
Wartość wskaźnika w1 / w2 x 100% (%)	3	0	0	0	0	0	0	0
Dynamika (%)	4	X	0	0	0	0	0	0

#### Wskaźnik dostępności kadry pracy socjalnej I - gmina i miasto na prawach powiatu

rok		2010	2011	2012	2013	2014	2015 potrzeby / prognoza	2016 potrzeby / prognoza
liczba pracowników socjalnych	1	4	4	4	4	4	4	4
liczba mieszkańców	2	7 927	7 982	8 026	8 030	8 030	7 984	7 954
Wartość wskaźnika w1 / w2 x 2000	3	1,01	1,00	1,00	1,00	1,00	1,00	1
Dynamika (%)	4	X	99	100	100	100	100	100

#### Wskaźnik dostępności kadry pracy socjalnej II - gmina i miasto na prawach powiatu

rok		2010	2011	2012	2013	2014	2015 potrzeby /prognoza	2016 potrzeba
liczba pracowników socjalnych	1	4	4	4	4	4	4	4
liczba rodzin (w tym osób samotnie gospodarujących) objętych pracą socjalną	2	613	579	592	558	457	457	457
Wartość wskaźnika w1 / w2 x 50	3	0,33	0,35	0,34	0,36	0,44	0	0



rok		2010	2011	2012	2013	2014	2015 potrzeby /prognoza	2016 potrzeba
Dynamika (%)	4	X	106	97	106	122	0	0

## Wskaźnik dostępności kadry pracy socjalnej V

Warunki				Rok oceny
1 na 2 tys.	min. 3	1 na 50 rodzin		Minimalna liczba pracowników socjalnych potrzebnych do spełnienia warunku
				1
X	X		1	1
	X	X	2	6
Ogółem			3	1

## 10.2. KOSZTY

### Wskaźnik wydatków na utrzymanie jednostki - gmina

rok		2010	2011	2012	2013	2014	2015 prognoza	2016 prognoza
Całkowity roczny koszt prowadzenia i utrzymania jednostki w zł	1	1 228 439	1 176 730	674 507	735 629	763 129	815 588	815 588
Wydatki na realizację zadań pomocy i integracji społecznej ogółem w zł bez względu na źródło finansowania OGÓŁEM z tablicy 7	2	5 991 025	5 202 138	2 224 342	2 398 729	2 706 747	2 671 396	2 682 296
Wartość wskaźnika w1 / w2 x 100% (%)	3	21	23	30	31	28	31	30
Dynamika (%)	4	X	110	130	103	90	111	97

## 10.3. OSOBY I RODZINY KORZYSTAJĄCE Z POMOCY I WSPARCIA

### Wskaźnik deprivacji lokalnej - gmina i miasto na prawach powiatu

rok		2010	2011	2012	2013	2014	2015 prognoza
liczba osób w rodzinach, którym decyzją przyznano świadczenie	1	2 348	2 442	2 338	1 725	1 407	1 382
liczba mieszkańców	2	7 927	7 982	8 026	8 030	8 030	7 984
Wartość wskaźnika liczba osób w rodzinach, którym przyznano świadczenie na każde 1000 mieszkańców w1 / w2 x 1000	3	296,20	305,94	291,30	214,82	175,22	173
Dynamika (%)	4	X	103	95	74	82	99

### Wskaźnik długotrwale korzystających z pomocy - gmina i miasto na prawach powiatu

rok		2010	2011	2012	2013	2014	2015 prognoza
liczba osób długotrwale korzystających ze świadczeń	1	484	523	625	521	519	518
liczba osób, którym przyznano świadczenie	2	1 179	1 173	1 212	981	911	866
Wartość wskaźnika procentowy udział osób długotrwale korzystających ze świadczeń w ogólnej liczbie świadczeniobiorców	3	41	45	52	53	57	60

rok		2010	2011	2012	2013	2014	2015 prognoza
w1 / w2 x 100%							
Dynamika (%)	4	X	110	116	102	108	105

#### Wskaźnik pomocy pieniężnej - gmina

rok		2010	2011	2012	2013	2014	2015 prognoza
liczba osób, którym przyznano świadczenie pieniężne	1	391	555	362	358	342	336
liczba osób, którym przyznano świadczenie OGÓŁEM	2	1 179	1 173	1 212	981	911	866
Wartość wskaźnika w1 / w2 x 100% (%)	3	33	47	30	36	38	39
Dynamika (%)	4	X	142	64	120	106	103

#### Wskaźnik pomocy niepieniężnej - gmina

rok		2010	2011	2012	2013	2014	2015 prognoza
liczba osób, którym przyznano świadczenie niepieniężne	1	827	795	810	589	508	499
liczba osób, którym przyznano świadczenie OGÓŁEM	2	1 179	1 173	1 212	981	911	866
Wartość wskaźnika w1 / w2 x 100% (%)	3	70	68	67	60	56	58
Dynamika (%)	4	X	97	99	90	93	104

#### 10.4. POWODY PRYZNANIA POMOCY

##### Struktura rodzin, którym przyznano pomoc według powodów przyznania pomocy - gmina

rok		2010	2011	2012	2013	2014	2015 prognoza
Ubóstwo (%)	1	30	23	24	30	31	30
Bezrobocie (%)	2	37	37	39	46	48	45
Niepelnosprawność (%)	3	26	24	23	26	26	28
Długotrwała lub ciężka choroba (%)	4	39	41	34	35	37	38
Bezradność w sprawach opiekuńczo-wychowawczych i prowadzenia gosp. domowego (%)	5	13	12	11	13	16	16
Alkoholizm (%)	6	2	2	2	2	3	4
Narkomania (%)	7	0	0	0	0	0	1
Potrzeba ochrony macierzyństwa (%)	8	26	25	25	24	27	22

rok		2010	2011	2012	2013	2014	2015 prognoza
Przemoc w rodzinie (%)	9	1	0	0	0	0	1

#### Wskaźnik pomocy z powodu bezdomności - gmina i miasto na prawach powiatu

rok		2010	2011	2012	2013	2014	2015 prognoza
liczba osób objęta indywidualnym programem wychodzenia z bezdomności	1	0	0	0	0	0	0
liczba rodzin, którym udzielono pomocy z powodu bezdomności	2	13	11	14	11	9	6
liczba rodzin, którym przyznano świadczenie	3	634	652	644	527	446	444
Wartość wskaźnika w2 / w3 x 100% (%)	4	2	2	2	2	2	1
Dynamika (%)	5	X	100	100	100	100	50

#### 10.5. POMOC W FORMIE ŚWIADCZEŃ

##### Wskaźnik zasiłku stałego - gmina i miasto na prawach powiatu

rok		2010	2011	2012	2013	2014	2015 prognoza
średnia wysokość zasiłku stałego dla osób samotnie gospodarujących w zł	1	401	418	431	508	484	477
częstotliwość w miesiącach	2	11	10	11	9	11	11
średnia wysokość zasiłku stałego dla osoby w rodzinie w zł	3	235	212	204	304	290	296
częstotliwość w miesiącach	4	10	12	10	10	8	8

##### Wskaźnik zasiłku okresowego - gmina i miasto na prawach powiatu

rok		2010	2011	2012	2013	2014	2015 prognoza
średnia wysokość zasiłku okresowego w zł	1	237	246	285	322	292	273
częstotliwość w miesiącach	2	5	5	5	6	6	6
średnia wysokość zasiłku okresowego z powodu bezrobocia w zł	3	228	264	297	342	321	308
częstotliwość w miesiącach	4	4	4	5	5	5	6
średnia wysokość zasiłku okresowego z powodu długotrwałej choroby w zł	5	210	159	232	252	251	251
częstotliwość w miesiącach	6	4	4	3	3	4	4
średnia wysokość zasiłku okresowego z powodu niepełnosprawności w zł	7	224	189	173	221	198	198

rok		2010	2011	2012	2013	2014	2015 prognoza
częstotliwość w miesiącach	8	4	5	4	5	5	5
średnia wysokość zasiłku okresowego z powodu możliwości utrzymania uprawnień do świadczeń z innych systemów zabezpieczenia społecznego w zł	9	0	0	0	271	284	284
częstotliwość w miesiącach	10	0	0	0	3	5	5

#### Wskaźnik zasiłku celowego - gmina i miasto na prawach powiatu

rok		2010	2011	2012	2013	2014	2015 prognoza
średnia wysokość zasiłku celowego na osobę w roku w zł	1	568	490	514	508	472	472

#### 10.6. POMOC W FORMIE USŁUG

##### Wskaźnik korzystających z usług opiekuńczych i specjalistycznych usług opiekuńczych realizowanych w ramach zadań własnych - gmina i miasto na prawach powiatu

rok		2010	2011	2012	2013	2014	2015 prognoza
liczba osób objęta pomocą w formie usług opiekuńczych w wieku poprodukcyjnym*	1	5	6	7	10	9	10
Liczba mieszkańców w wieku poprodukcyjnym*	2	529	574	580	695	1 130	1 092
Wartość wskaźnika w1 / w2 x 100% (%)	3	1	1	1	1	1	1
Dynamika (%)	4	X	100	100	100	100	100

\* wiek poprodukcyjny: kobiety w wieku 60 i więcej, mężczyźni 65 i więcej

#### Wskaźnik kontraktu socjalnego - gmina

rok		2010	2011	2012	2013	2014	2015 prognoza
liczba osób objętych kontraktem socjalnym	1	174	172	53	98	98	48
liczba osób, którym przyznano świadczenie	2	1 179	1 173	1 212	981	911	866
Wartość wskaźnika w1 / w2 x 100% (%)	3	15	15	4	10	11	6
Dynamika (%)	4	X	100	27	250	110	55

#### Wskaźnik reintegracji społeczno-zawodowej - gmina i miasto na prawach powiatu

rok		2010	2011	2012	2013	2014	2015 prognoza
liczba osób z indywidualnym programem zatrudnienia socjalnego i osób z kontraktem socjalnym w KIS	1	0	0	0	0	0	0

rok		2010	2011	2012	2013	2014	2015 prognoza
liczba osób długotrwale bezrobotnych	2	237	274	335	340	257	289
Wartość wskaźnika w1 / w2 x 100% (%)	3	0	0	0	0	0	0
Dynamika (%)	4	X	0	0	0	0	0

## 10.7. POMOC INSTYTUCJONALNA

### Wskaźnik zaspokojenia potrzeb miejsc w domach pomocy społecznej - gmina

rok		2012	2013	2014	2015 prognoza
liczba osób umieszczonych w domu pomocy społecznej	1	0	0	0	0
liczba osób oczekujących na umieszczenie w domu pomocy społecznej	2	0	0	0	0
Wartość wskaźnika (w1x100)/(w1+w2)	3	0	0	0	0
Dynamika (%)	4	X	0	0	0

### Wskaźnik zaspokojenia potrzeb miejsc w środowiskowych domach samopomocy - gmina

rok		2012	2013	2014	2015 prognoza
liczba osób umieszczonych w środowiskowych domach samopomocy	1	0	0	0	0
liczba osób oczekujących na umieszczenie w środowiskowym domu samopomocy o zasięgu lokalnym	2	0	0	0	0
Wartość wskaźnika (w1x100)/(w1+w2)	3	0	0	0	0
Dynamika (%)	4	X	0	0	0

### Wskaźnik zaspokojenia potrzeb miejsc w mieszkaniach chronionych - gmina

rok		2012	2013	2014	2015 prognoza
liczba osób umieszczonych w mieszkaniu chronionym	1	0	0	0	0
liczba osób oczekujących na umieszczenie w mieszkaniu chronionym	2	0	0	0	0
Wartość wskaźnika (w1x100)/(w1+w2)	3	0	0	0	0
Dynamika (%)	4	X	0	0	0

## 10.8. ODMOWY POMOCY I WSPARCIA (tylko w zakresie zagadnień związanych z pomocą społeczną)

### Wskaźnik odmów - gmina i miasto na prawach powiatu

rok		2010	2011	2012	2013	2014	2015 prognoza
liczba decyzji odmownych	1	27	64	22	14	7	7
liczba decyzji przyznających zasilek / usługę	2	2 099	1 431	1 702	1 735	1 628	1 588
Wartość wskaźnika w1/(w1+w2) x 100% (%)	3	1	4	1	1	0	0
Dynamika (%)	4	X	400	25	100	0	0

#### Wskaźnik odmów z powodu nie spełnienia kryterium dochodowego - gmina i miasto na prawach powiatu

rok		2010	2011	2012	2013	2014	2015 prognoza
liczba decyzji odmownych z powodu nie spełnienia kryterium dochodowego	1	25	55	22	14	6	7
liczba decyzji odmownych	2	27	64	22	14	7	7
Wartość wskaźnika w1 / w2 x 100% (%)	3	93	86	100	100	86	100
Dynamika (%)	4	X	92	116	100	86	116

#### Wskaźnik odmów z powodu braku środków - gmina i miasto na prawach powiatu

rok		2010	2011	2012	2013	2014	2015 prognoza
liczba decyzji odmownych z powodu braku środków	1	0	0	0	0	0	0
liczba decyzji odmownych	2	27	64	22	14	7	7
Wartość wskaźnika w1 / w2 x 100% (%)	3	0	0	0	0	0	0
Dynamika (%)	4	X	0	0	0	0	0

### 10.9. BUDŻET POLITYKI SPOŁECZNEJ

#### Struktura wydatków na zadania realizowane w ramach polityki społecznej (działy) - gmina

Wyszczególnienie	2010		2011		2012		2013		2014		2015 Potrzeby		2016 Potrzeby	
	Kwota	%*	Kwota	%*	Kwota	%*	Kwota	%*	Kwota	%*	Kwota	%*	Kwota	%*
Ogółem wydatki	5 929 025	100	5 202 138	100	5 575 210	100	5 434 289	100	5 720 914	100	5 709 528	100	6 164 428	100
851 - OCHRONA ZDROWIA	1 189 000	20	82 584	2	224 000	4	177 542	3	250 933	4	213 000	4	244 500	4
852 - POMOC SPOŁECZNA	4 655 793	79	4 826 817	93	4 906 946	88	4 935 617	91	5 101 868	89	5 143 996	90	5 543 346	90
853 - POZOSTAŁE ZADANIA W ZAKRESIE POLITYKI SPOŁECZNEJ	0	0	202 953	4	348 530	6	198 329	4	256 081	4	240 500	4	264 550	4
854 - EDUKACYJNA OPIEKA WYCHOWAWCZA	84 232	1	89 784	2	95 734	2	122 801	2	112 032	2	112 032	2	112 032	2

\* procentowy udział w wydatkach ogółem

Struktura wydatków na zadania realizowane w ramach polityki społecznej (rozdziały) - gmina

Wyszczególnienie		2010		2011		2012		2013		2014		2015 Potrzeby		2016 Potrzeby	
		Kwota	%*	Kwota	%*	Kwota	%*	Kwota	%*	Kwota	%*	Kwota	%*	Kwota	%*
Ogółem wydatki	1	5 929 025	100,00	5 202 138	100,00	5 575 210	100,00	5 434 289	100,00	5 720 914	100,00	5 709 528	100,00	6 164 428	100,00
85153 - Przeciwdziałanie narkomanii	2	3 000	0,05	0	0,00	4 000	0,07	4 000	0,07	0	0,00	3 000	0,05	3 000	0,05
85154 - Przeciwdziałanie alkoholizmowi	3	1 186 000	20,00	82 584	1,59	220 000	3,95	173 542	3,19	250 933	4,39	210 000	3,68	241 500	3,92
85201 - Placówki opiekuńczo-wychowawcze	4	0	0,00	0	0,00	0	0,00	0	0,00	0	0,00	0	0,00	0	0,00
85202 - Domy pomocy społecznej	5	0	0,00	0	0,00	0	0,00	0	0,00	0	0,00	0	0,00	0	0,00
85203 - Ośrodki Wsparcia	6	0	0,00	0	0,00	0	0,00	0	0,00	0	0,00	0	0,00	0	0,00
85204 - Rodziny zastępcze	7	0	0,00	0	0,00	37 279	0,67	72 175	1,33	85 535	1,50	104 000	1,82	170 000	2,76
85205 - Przeciwdziałanie przemocy w rodzinie	8	0	0,00	0	0,00	46 579	0,84	0	0,00	75 800	1,32	0	0,00	0	0,00
85206 - Wspieranie rodziny (m.in. asystenci rodziny i rodziny wspierające)	9	0	0,00	0	0,00	22 500	0,40	21 634	0,40	27 039	0,47	56 000	0,98	0	0,00
85212 - Świadczenia rodzinne, świadczenie z funduszu alimentacyjnego oraz składki na ubezpieczenia emerytalne i rentowe z ubezpieczenia społecznego	10	2 755 000	46,47	2 973 946	57,17	2 834 134	50,83	2 677 442	49,27	2 580 708	45,11	2 589 000	45,35	2 977 350	48,30
85213 - Składki na ubezpieczenie zdrowotne opłacane za osoby pobierające niektóre świadczenia z pomocy społecznej, niektóre świadczenia rodzinne oraz za osoby uczestniczące w zajęciach centrum integracji społecznej	11	17 962	0,30	25 451	0,49	29 532	0,53	25 049	0,46	25 457	0,44	26 400	0,46	27 000	0,44
85214 - Zasiłki i pomoc w naturze oraz składki na ubezpieczenia emerytalne i rentowe	12	452 000	7,62	442 000	8,50	515 340	9,24	623 772	11,48	589 120	10,30	502 464	8,80	502 464	8,15
85215 - Dodatki mieszkaniowe	13	5 831	0,10	8 809	0,17	11 353	0,20	10 021	0,18	12 220	0,21	14 000	0,25	14 400	0,23
85216 - Zasiłki stałe	14	78 000	1,32	145 000	2,79	180 881	3,24	193 414	3,56	189 787	3,32	157 000	2,75	157 000	2,55
85219 - Ośrodek Pomocy Społecznej	15	621 000	10,47	609 000	11,71	674 507	12,10	735 629	13,54	763 129	13,34	815 588	14,28	815 588	13,23
85220 - Specjalistyczne poradnictwo, mieszkania chronione i ośrodki interwencji kryzysowej	16	0	0,00	0	0,00	0	0,00	0	0,00	0	0,00	0	0,00	0	0,00
85228 - Usługi opiekuńcze i specjalistyczne usługi opiekuńcze	17	33 000	0,56	39 000	0,75	50 314	0,90	46 784	0,86	57 548	1,01	57 278	1,00	57 278	0,93
85231 - Pomoc dla cudzoziemców	18	0	0,00	0	0,00	0	0,00	0	0,00	0	0,00	0	0,00	0	0,00
85232 - Centra Integracji Społecznej	19	0	0,00	0	0,00	0	0,00	0	0,00	0	0,00	0	0,00	0	0,00
85278 - Usuwanie skłódek kłosek żywiolowych	20	0	0,00	0	0,00	0	0,00	19 000	0,35	0	0,00	0	0,00	0	0,00
85295 - Pozostała działalność W tym: - klub integracji społecznej, - warsztat terapii zajęciowej, - prace społecznie użyteczne, - program "Pomoc państwa w zakresie dożywiania" - wkład własny gminy	21	693 000	11,69	583 611	11,22	504 527	9,05	510 697	9,40	695 525	12,16	822 266	14,40	822 266	13,34
85305 - Żłobki	22	0	0,00	0	0,00	0	0,00	0	0,00	0	0,00	0	0,00	0	0,00
85306 - Kluby dziecięce	23	0	0,00	0	0,00	0	0,00	0	0,00	0	0,00	0	0,00	0	0,00
85307 - Dzienni opiekunowie	24	0	0,00	0	0,00	0	0,00	0	0,00	0	0,00	0	0,00	0	0,00
85311 - Rehabilitacja zawodowa i społeczna osób niepełnosprawnych	25	0	0,00	0	0,00	0	0,00	0	0,00	0	0,00	0	0,00	0	0,00
85321 - Zespoły orzekania o niepełnosprawności	26	0	0,00	0	0,00	0	0,00	0	0,00	0	0,00	0	0,00	0	0,00
85324 - Państwowy Fundusz Rehabilitacji Osób Niepełnosprawnych	27	0	0,00	0	0,00	0	0,00	0	0,00	0	0,00	0	0,00	0	0,00



Wyszczególnienie		2010		2011		2012		2013		2014		2015 Potrzeby		2016 Potrzeby	
		Kwota	%*	Kwota	%*	Kwota	%*	Kwota	%*	Kwota	%*	Kwota	%*	Kwota	%*
85395 - Pozostała działalność w zakresie polityki społecznej	28	0	0,00	202 953	3,90	348 530	6,25	198 329	3,65	256 081	4,48	240 500	4,21	264 550	4,29
85415 - Pomoc materialna dla uczniów	29	84 232	1,42	89 784	1,73	95 734	1,72	122 801	2,26	112 032	1,96	112 032	1,96	112 032	1,82

\* procentowy udział w wydatkach ogółem

### Struktura wydatków na zadania realizowane w ramach polityki społecznej (działy) - w budżecie OPS/PCPR - gmina

Wyszczególnienie		2010		2011		2012		2013		2014		2015 Potrzeby		2016 Potrzeby	
		Kwota	%*	Kwota	%*	Kwota	%*	Kwota	%*	Kwota	%*	Kwota	%*	Kwota	%*
Ogółem wydatki		2 827 108	100	1 996 879	100	2 224 342	100	2 398 729	100	2 706 747	100	2 671 396	100	2 682 296	100
851 - OCHRONA ZDROWIA		0	0	0	0	0	0	0	0	0	0	126 300	5	126 300	5
852 - POMOC SPOŁECZNA		2 827 108	100	1 809 763	91	2 027 412	91	2 200 400	92	2 511 289	93	2 545 096	95	2 555 996	95
853 - POZOSTAŁE ZADANIA W ZAKRESIE POLITYKI SPOŁECZNEJ		0	0	187 116	9	196 930	9	198 329	8	195 458	7	0	0	0	0
854 - EDUKACYJNA OPIEKA WYCHOWAWCZA		0	0	0	0	0	0	0	0	0	0	0	0	0	0

\* procentowy udział w wydatkach ogółem

### Struktura wydatków na zadania realizowane w ramach polityki społecznej - w budżecie OPS/PCPR (rozdziały) - gmina

Wyszczególnienie		2010		2011		2012		2013		2014 Potrzeby		2015 Potrzeby		2016 Potrzeby	
		Kwota	%*	Kwota	%*	Kwota	%*	Kwota	%*	Kwota	%*	Kwota	%*	Kwota	%*
Ogółem wydatki	1	2 827 108	100,00	1 996 879	100,00	2 224 342	100,00	2 398 729	100,00	2 706 747	100,00	2 671 396	100,00	2 682 296	100,00
85153 - Przeciwdziałanie narkomanii	2	0	0,00	0	0,00	0	0,00	0	0,00	0	0,00	3 000	0,11	3 000	0,11
85154 - Przeciwdziałanie alkoholizmowi	3	0	0,00	0	0,00	0	0,00	0	0,00	0	0,00	123 300	4,62	123 300	4,60
85201 - Placówki opiekuńczo-wychowawcze	4	0	0,00	0	0,00	0	0,00	0	0,00	0	0,00	0	0,00	0	0,00
85202 - Domy pomocy społecznej	5	0	0,00	0	0,00	0	0,00	0	0,00	0	0,00	0	0,00	0	0,00
85203 - Ośrodki Wsparcia	6	0	0,00	0	0,00	0	0,00	0	0,00	0	0,00	0	0,00	0	0,00
85204 - Rodziny zastępcze	7	0	0,00	0	0,00	37 279	1,68	72 175	3,01	85 535	3,16	104 000	3,89	170 000	6,34
85205 - Przeciwdziałanie przemocy w rodzinie	8	0	0,00	0	0,00	46 579	2,09	0	0,00	75 800	2,80	0	0,00	0	0,00
85206 - Wspieranie rodziny (m.in. asystenci rodziny i rodziny wspierające)	9	0	0,00	0	0,00	22 500	1,01	21 634	0,90	27 039	1,00	56 000	2,10	0	0,00
85212 - Świadczenia rodzinne, świadczenie z funduszu alimentacyjnego oraz składki na ubezpieczenia emerytalne i rentowe z ubezpieczenia społecznego	10	0	0,00	0	0,00	0	0,00	0	0,00	0	0,00	0	0,00	0	0,00
85213 - Składki na ubezpieczenie zdrowotne opłacane za osoby pobierające niektóre świadczenia z pomocy społecznej, niektóre świadczenia rodzinne oraz za osoby uczestniczące w zajęciach centrum integracji społecznej	11	11 798	0,42	12 954	0,65	15 532	0,70	14 983	0,62	15 586	0,58	16 500	0,62	17 000	0,63
85214 - Zasiłki i pomoc w naturze oraz składki na ubezpieczenia emerytalne i rentowe	12	1 322 902	46,79	442 000	22,13	515 340	23,17	623 772	26,00	589 120	21,76	502 464	18,81	502 464	18,73

Wyszczególnienie		2010		2011		2012		2013		2014 Potrzeby		2015 Potrzeby		2016 Potrzeby	
		Kwota	%*	Kwota	%*	Kwota	%*	Kwota	%*	Kwota	%*	Kwota	%*	Kwota	%*
85215 - Dodatki mieszkaniowe	13	5 831	0,21	8 809	0,44	11 353	0,51	10 021	0,42	12 220	0,45	14 000	0,52	14 400	0,54
85216 - Zasiłki stałe	14	139 577	4,94	145 000	7,26	180 881	8,13	193 414	8,06	189 787	7,01	157 000	5,88	157 000	5,85
85219 - Ośrodek Pomocy Społecznej	15	621 000	21,97	609 000	30,50	674 507	30,32	735 629	30,67	763 129	28,19	815 588	30,53	815 588	30,41
85220 - Specjalistyczne poradnictwo, mieszkania chronione i ośrodki interwencji kryzysowej	16	0	0,00	0	0,00	0	0,00	0	0,00	0	0,00	0	0,00	0	0,00
85228 - Usługi opiekuńcze i specjalistyczne usługi opiekuńcze	17	33 000	1,17	39 000	1,95	50 314	2,26	46 784	1,95	57 548	2,13	57 278	2,14	57 278	2,14
85231 - Pomoc dla cudzoziemców	18	0	0,00	0	0,00	0	0,00	0	0,00	0	0,00	0	0,00	0	0,00
85232 - Centra Integracji Społecznej	19	0	0,00	0	0,00	0	0,00	0	0,00	0	0,00	0	0,00	0	0,00
85278 - Usuwanie skutków klęsk żywiołowych	20	0	0,00	0	0,00	0	0,00	19 000	0,79	0	0,00	0	0,00	0	0,00
85295 - Pozostała działalność W tym: - klub integracji społecznej, - warsztat terapii zajęciowej, - prace społecznie użyteczne, - program "Pomoc państwa w zakresie dożywiania" - wkład własny gminy	21	693 000	24,51	553 000	27,69	473 127	21,27	462 988	19,30	695 525	25,70	822 266	30,78	822 266	30,66
85305 - Żłobki	22	0	0,00	0	0,00	0	0,00	0	0,00	0	0,00	0	0,00	0	0,00
85306 - Kluby dziecięce	23	0	0,00	0	0,00	0	0,00	0	0,00	0	0,00	0	0,00	0	0,00
85307 - Dzienni opiekunowie	24	0	0,00	0	0,00	0	0,00	0	0,00	0	0,00	0	0,00	0	0,00
85311 - Rehabilitacja zawodowa i społeczna osób niepełnosprawnych	25	0	0,00	0	0,00	0	0,00	0	0,00	0	0,00	0	0,00	0	0,00
85321 - Zespoły orzekania o niepełnosprawności	26	0	0,00	0	0,00	0	0,00	0	0,00	0	0,00	0	0,00	0	0,00
85324 - Państwowy Fundusz Rehabilitacji Osób Niepełnosprawnych	27	0	0,00	0	0,00	0	0,00	0	0,00	0	0,00	0	0,00	0	0,00
85395 - Pozostała działalność w zakresie polityki społecznej	28	0	0,00	187 116	9,37	196 930	8,85	198 329	8,27	195 458	7,22	0	0,00	0	0,00
85415 - Pomoc materialna dla uczniów	29	0	0,00	0	0,00	0	0,00	0	0,00	0	0,00	0	0,00	0	0,00


\* procentowy udział w wydatkach ogółem

## 11. Wnioski końcowe

Przedstawione w ocenie zasobów pomocy społecznej dane ukazują sytuację społeczno-demograficzną, oraz stawiane przed realizatorami działań z zakresu pomocy społecznej wyzwania.

Podstawowym zadaniem jest wspieranie osób i rodzin w wysiłkach zmierzających do zaspokojenia niezbędnych potrzeb życiowych oraz umożliwienia im przezwyciężenia trudnych sytuacji życiowych, których nie są w stanie pokonać. Głównym celem pomocy społecznej jest umożliwienie osobom i rodzinom przezwyciężenia trudnych sytuacji życiowych i doprowadzenia ich do życiowej samodzielności i integracji ze środowiskiem. Działania pracowników socjalnych zatrudnionych w Ośrodku skierowane są na wzmocnienie świadczeniobiorców w odzyskaniu zdolności do prawidłowego funkcjonowania w społeczeństwie. Przy planowaniu budżetu na zadania z zakresu pomocy społecznej należy zabezpieczać na działania związane:

1. Zabezpieczeniem kręgu osób zagrożonych ubóstwem. Szczególnie narażone na nie są osoby niepełnosprawne i przewlekle chore, osoby o niskim poziomie wykształcenia, osoby bezdomne, uzależnione, opuszczające zakład karny, mające problemy ze zdrowiem psychicznym, rodziny wielodzietne. Dla ograniczenia ubóstwa wskazany jest rozwój form zatrudnienia takich jak: prace społecznie-użyteczne czy roboty publiczne.
2. Ważne jest zapewnienie odpowiedniej opieki osobom niepełnosprawnym, starszym, zarówno samotnym jak i pozbawionym opieki ze strony rodziny. Pożądane jest organizowanie opieki w miejscu zamieszkania, angażowanie pomocy sąsiedzkiej, aktywizowanie środowiska lokalnego jak również w ostateczności kierowanie do placówek zapewniających całodobową opiekę.
3. Potrzeba zapewnienia opieki dzieciom i młodzieży poprzez utworzenie na bazie świetlic środowiskowych czy wiejskich placówek wsparcia w formie ognisk wychowawczych.
4. Rozwijanie i upowszechnianie form aktywnej integracji społecznej i zawodowej dla osób zagrożonych wykluczeniem społecznym poprzez uzyskanie środków finansowych z budżetu zewnątrz w ramach PO KL czy innych konkursów itp.



DRUK NR 6 / 2015 IX

Uchwała Nr .....  
Rady Gminy Darłowo  
z dnia .....

**w sprawie zmiany uchwały Nr XLVI/381/2014 Rady Gminy Darłowo z dnia 28 marca 2014 r. w sprawie ustalenia Regulaminu udzielania pomocy materialnej o charakterze socjalnym uczniom zamieszkałym na terenie Gminy Darłowo**

Na podstawie art. 18 ust. 2 pkt 15 ustawy z dnia 8 marca 1990 r. o samorządzie gminnym (Dz. U. z 2013 r. poz. 594, 645, 1318, z 2014 r. poz. 379, 1072) oraz art. 90f ustawy z dnia 7 września 1991 r. o systemie oświaty (Dz. U. z 2004 r. Nr 256 poz. 2572, Nr 273 poz. 2703, Nr 281 poz. 2781, z 2005 r. Nr 17 poz. 141, Nr 94 poz. 788, Nr 122 poz. 1020, Nr 131 poz. 1091, Nr 167, poz. 1400, Nr 249, poz. 2104, z 2006 r. Nr 144, poz. 1043, Nr 208, poz. 1532, Nr 227, poz. 1658, z 2007 r. Nr 42, poz. 273, Nr 80, poz. 524, Nr 115, poz. 791, Nr 120, poz. 818, Nr 180, poz. 1280, Nr 181, poz. 1292, z 2008 r. Nr 70, poz. 416, Nr 145, poz. 917, Nr 216, poz. 1370, Nr 235, poz. 1618, z 2009 r. Nr 6, poz. 33, Nr 31, poz. 206, Nr 56, poz. 458, Nr 157, poz. 1241, Nr 219, poz. 1705, z 2010 r. Nr 44, poz. 250, Nr 54, poz. 320, Nr 127, poz. 857, Nr 148, poz. 991, z 2011 r. Nr 106, poz. 622, Nr 112, poz. 654, Nr 139, poz. 814, Nr 149, poz. 887, Nr 205, poz. 1206, z 2012 r. poz. 941, poz. 979, z 2013 r. poz. 87, poz. 827, poz. 1191, poz. 1265, poz. 1317, poz. 1650, z 2014 r. poz. 7, poz. 290, poz. 538, poz. 598, poz. 642, poz. 811, poz. 1146, poz. 1877, z 2015 r. poz. 357) Rada Gminy Darłowo uchwała, co następuje:

§1

W Regulaminie udzielania pomocy materialnej o charakterze socjalnym uczniom zamieszkałym na terenie Gminy Darłowo, stanowiącym załącznik do uchwały Nr XLVI/381/2014 Rady Gminy Darłowo z dnia 28 marca 2014 r. w sprawie ustalenia Regulaminu udzielania pomocy materialnej o charakterze socjalnym uczniom zamieszkałym na terenie Gminy Darłowo (Dz. Urzędowy Województwa Zachodniopomorskiego z 2014 r. poz. 1729) wprowadza się następujące zmiany:

- 1) w § 9 ust. 5 otrzymuje brzmienie:  
„5. Wypłata stypendiów i zasiłków szkolnych będzie dokonywana w kasie Urzędu Gminy Darłowo lub na wskazany rachunek bankowy.”;
- 2) w Wykazie refundowanych wydatków związanych z edukacją ucznia, ust. 7 otrzymuje brzmienie:  
„7. Odzież sportowa oraz akcesoria związane z daną dyscypliną sportu”.

§2

Wykonanie uchwały powierza się Wójtowi Gminy Darłowo.

§3

Uchwała wchodzi w życie po upływie 14 dni od dnia ogłoszenia w Dzienniku Urzędowym Województwa Zachodniopomorskiego.

Zaopiniowano pod względem formalno-prawnym

data 28.05.2015

podpis

RADCA PRAWNY

Mariusz Niegoda

WÓJT GMINY DARŁOWO  
mgr inż. Radosław Gładzowski

## UZASADNIENIE

Zmiana uchwały wskazana jest z uwagi na liczne prośby wnioskodawców, aby przekazywać stypendia szkolne na wskazany rachunek bankowy- nie tylko w uzasadnionych przypadkach. Ponadto wykaz refundowanych wydatków dotyczący odzieży sportowej, wskazanych w ilościach ogranicza zwrot refundowanej odzieży, co skutkuje zawężeniem pomocy rodzinom najbardziej potrzebującym.

WÓJT. GMINY DARŁOWO  
mgr inż. Radosław Głażewski



**BIURO RADY  
WPLYNĘŁO**  
dn. **2015-05-28**  
Nr rejestru **BR.0006.7.2015<sup>IX</sup>**  
Przekazano **Rade Gminy Darłowo**

Projekt

Uchwała Nr .....  
Rady Gminy Darłowo  
z dnia .....

**DRUK NR 7 / 2015<sup>IX</sup>**

w sprawie likwidacji publicznej Szkoły Podstawowej im. kpt. Kazimierza Filipowicza ps. „Kord” w Jeżyczkach.

Na podstawie art. 18 ust. 2 pkt. 15 ustawy z dnia 8 marca 1990 r. o samorządzie gminnym (Dz. U. z 2013 r. poz. 594, 645, 1318, z 2014 r. poz. 379, 1072) oraz art. 59 ust. 1, 2 i 3 w związku z art. 5c pkt 1 ustawy z dnia 7 września 1991 r. o systemie oświaty (Dz. U. z 2004 r. Nr 256, poz. 2572, Nr 273 poz. 2703, Nr 281 poz. 2781; Dz. U. z 2005 r. Nr 17 poz. 141, Nr 94 poz. 788, Nr 122 poz. 1020, Nr 131 poz. 1091, Nr 167 poz. 1400, Nr 249 poz. 2104, z 2006 r. Nr 144 poz. 1043, Nr 208 poz. 1532, Nr 227 poz. 1658, z 2007 r. Nr 42 poz. 273, Nr 80 poz. 542, Nr 115 poz. 791, Nr 120 poz. 818, Nr 180 poz. 1280, Nr 181 poz. 1292, z 2008 r. Nr 70 poz. 416, Nr 145 poz. 917, Nr 216 poz. 1370, Nr 235 poz. 1618, z 2009 r. Nr 6 poz. 33, Nr 31 poz. 206, Nr 56 poz. 458, Nr 157 poz. 1241, Nr 219, poz. 1705, z 2010 r. Nr 44 poz. 250, Nr 54 poz. 320, Nr 127 poz. 857, Nr 148 poz. 991, z 2011 r. Nr 106 poz. 622, Nr 112 poz. 654, Nr 139, poz. 814, Nr 149, poz. 887, Nr 205 poz. 1206, z 2012 r. poz. 941, poz. 979, z 2013 r. poz. 87, poz. 827 poz. 1191, poz. 1265, poz. 1317, poz. 1650, z 2014 r. poz. 7, poz. 290, poz. 538, poz. 598, poz. 642, poz. 811, poz. 1146, poz. 1198 poz. 1877 z 2015 r. poz. 357), po uzyskaniu pozytywnej opinii Kuratora Oświaty, Rada Gminy Darłowo uchwała, co następuje:

§ 1.

Z dniem 31 sierpnia 2015 r. publicznej Szkoły Podstawowej im. kpt. Kazimierza Filipowicza ps. „Kord” w Jeżyczkach.

§ 2.

Uczniom likwidowanej placówki zapewnia się możliwość kontynuowania nauki w Szkole Podstawowej im. Ratowników Morskich w Dąbkach prowadzonej przez Gminę Darłowo zgodnie z jej obwodem ustalonym odrębną uchwałą.

§ 3.

Należności i zobowiązania likwidowanej placówki przejmuje Gmina Darłowo.

§ 4.

Dokumentację likwidowanej placówki przejmuje Wójt Gminy Darłowo, z wyjątkiem dokumentacji przebiegu nauczania, która zostaje przekazana Zachodniopomorskiemu Kuratorowi Oświaty.

§ 5.

Wykonanie uchwały powierza się Wójtowi Gminy Darłowo.

§ 6.

Uchwała wchodzi w życie z dniem podjęcia.

**Zaopiniowano pod względem  
formalno - prawnym**

data **28.05.2015**

podpis .....

**RADCA PRAWNY**

*Mariusz Nięgoda*  
**Mariusz Nięgoda**

**WÓJT GMINY DARŁOWO**  
*Radosław Czażewski*  
**Radosław Czażewski**

## Uzasadnienie

Publiczna Szkoła Podstawowa im. kap. Kazimierza Filipowicza ps. „Kord” w Jeżyczkach formalnie jest szkołą publiczną z zerowym stanem uczniów, dzieci, nauczycieli, pracowników niepedagogicznych – jest szkołą niedziałającą od 1 września 2008 r. Ilość uczniów w w/w Szkole w roku szkolnym 2007/2008 wynosiła 85 i 12 dzieci w Oddziale Przedszkolnym.

Rada Gminy uchwałą Nr XVIII/251/2008 z dnia 22 sierpnia 2008 r. wyraziła wolę wykonywania zadań Gminy w zakresie edukacji publicznej, kultury i kultury fizycznej przez Stowarzyszenie Rozwoju Szkoły „Szansa” w Jeżyczkach z użyczonym gruntem, obiektami szkolnymi wraz z wyposażeniem na czas nieokreślony, minimum 9 lat, w których funkcjonowała publiczna Szkoła Podstawowa.

Z dniem 1 września 2008 r. rozpoczęła funkcjonowanie Społeczna Szkoła Podstawowa w Jeżyczkach, którego organem prowadzącym jest w/w Stowarzyszenie.

Zgodnie z deklaracjami rodziców Społeczna Szkoła Podstawowa przejęła z obwodu publicznej Szkoły Podstawowej wszystkich uczniów i dzieci realizujących obowiązek szkolny i obowiązek przygotowania przedszkolnego. Ilość uczniów przedstawiała się następująco:

Rok szkolny	2008/2009	2009/2010	2010/2011	2011/2012	2012/2013	2013/2014	2014/2015
Ilość uczniów	82	77	68	69	67	68	69
Ilość dzieci w Oddz. Przedszkoli	12	14	17	20	22	25	17

Zachodniopomorski Kurator Oświaty pozytywnie zaopiniował wniosek Stowarzyszenia o nadanie uprawnień szkoły publicznej Społecznej Szkole Podstawowej w Jeżyczkach.

Nauczyciele i pracownicy niepedagogiczni zachowali miejsca pracy ale na innych warunkach. Przez okres 6 lat (rok szkolny 2008/2009 do 2014/2015) nie było żadnych zgłoszeń rodziców z obwodu publicznej Szkoły Podstawowej do powrotu i realizacji obowiązku szkolnego i obowiązku przygotowania przedszkolnego w publicznej Szkole Podstawowej w Jeżyczkach.

Obecnie tj. 9 lutego 2015 r. jeden z rodziców wyraził wolę posyłania swojego dziecka do publicznej Szkoły Podstawowej w Jeżyczkach w roku szkolnym 2015/2016 zgodnie z przynależnym do tej Szkoły obwodem szkolnym określonym w sieci szkół publicznych Gminy Darłowo.

Mając na uwadze fakt istnienia formalnie dwóch szkół w tym samym miejscu od 1 września 2008 r. tj. publiczna Szkoła Podstawowa w Jeżyczkach (niefunkcjonująca – brak dzieci, pracowników, obiektów, wyposażenia) i utworzona (na bazie publicznej Szkoły Podstawowej) Społeczna Szkoła Podstawowa w Jeżyczkach koniecznym jest uregulowanie przedmiotowej sprawy.

W związku z powyższym celowym jest podjęcie uchwały o likwidacji publicznej Szkoły Podstawowej im. kap. Kazimierza Filipowicza ps. „Kord” w Jeżyczkach z dniem 31 sierpnia 2015 r. co przyczyni się do określenia faktycznego planu sieci szkół oraz granic obwodów publicznych szkół podstawowych w tym oddziałów przedszkolnych prowadzonych przez Gminę Darłowo. Uregulowanie wymienione w w/w zakresie umożliwi dyrektorom szkół sprawdzanie realizacji obowiązku szkolnego jak i obowiązku rocznego przygotowania przedszkolnego uczniów i dzieci z obwodu tej szkoły.


Po podjęciu Uchwały nr V.29.2015 Rady Gminy Darłowo z dnia 27 lutego 2015 r., dotyczącej zamiaru likwidacji Publicznej Szkoły Podstawowej im. kap. Kazimierza Filipowicza ps. „Kord” w Jeżyczkach, dzieci z w/w szkoły będą miały zapewnioną

możliwość realizacji obowiązku szkolnego i obowiązku rocznego przygotowania przedszkolnego w Publicznej Szkole Podstawowej im. Ratowników Morskich w Dąbkach. Ilość uczniów w poszczególnych oddziałach będzie się przedstawiała następująco:

Szkoła	„0”	I	II	III	IV	V	VI
Dąbki (wg. stanu SIO 30-09-2014)	19	22	8	12	13	17	15
Jeżyczki (wg. stanu SIO 30-09-2014)	17	14	11	9	14	8	13
<b>Łącznie SP Dąbki i Jeżyczki</b>	36	36	17	21	27	25	28
<b>Przewidywana ilość oddziałów</b>	2	2	1	1	1	1	1

Po włączeniu obwodu SP Jeżyczki do SP w Dąbkach zwiększeniu uległyby dwa oddziały - „0” i klasa I. Przedstawiony stan uczniów nie spowoduje problemów w pracy w Szkole Podstawowej w Dąbkach. Działania zmierzające do likwidacji Szkoły Podstawowej w Jeżyczkach zostały pozytywnie zaopiniowane przez Zachodniopomorskiego Kuratora Oświaty w Szczecinie, Związek Nauczycielstwa Polskiego Zarząd Oddziału w Darłowie oraz Radę Ogólnopolskiego Porozumienia Związków Zawodowych. Związki Zawodowe: NSZZ „Solidarność” oraz Forum Związków Zawodowych otrzymały do zaopiniowania ( potwierdzenie odbioru 20 kwietnia 2015 r.) – opinii nie przedstawiły w terminie 30 dni od dnia otrzymania projektu uchwały.

  
 WÓJT GMINY DARŁOWO  
 mgr inż. Radosław Gładzowski



Uchwała Nr .....2015  
Rady Gminy Darłowo  
z dnia czerwca 2015 r

DRUK NR 8 / 2015<sup>IX</sup>

w sprawie zmian w budżecie Gminy Darłowo na 2015 rok

Na podstawie art. 18 ust. 2 pkt 4 ustawy z dnia 8 marca 1990 r. o samorządzie gminnym( tekst jednolity : Dz. U. z 2013 r. , poz. 594,) oraz art. 211 ust.4 i art. 212 ustawy z dnia 27 sierpnia 2009 r. o finansach publicznych ( Dz. U. z 2013 r poz. 885 ,938 ,1646,z 2014 r. poz.379, 911,1146,1626,1877), po wysłuchaniu Komisji Gospodarki Gminnej Finansów i Budżetu – Rada Gminy Darłowo uchwała co następuje :

§ 1.

**Zwiększyć dochody Gminy Darłowo o kwotę** **1 693 500,00 zł**  
- Dz.900 , rozdz. 90005 § 0970 **1 693 500,00 zł**  
z tytułu podatku VAT

§ 2.  
Dokonać zwiększenia wydatków w budżecie gminy na 2015 rok zgodnie z załącznikiem Nr 1 do niniejszej uchwały.

§ 3.  
Dokonać przeniesienia wydatków w budżecie gminy na 2015 rok zgodnie z załącznikiem Nr 2 do niniejszej uchwały.

§ 4.  
Dokonać zmiany załącznika Nr 4 dotyczącego zadań zleconych do uchwały budżetowej Nr III.15.2014 z 30 grudnia 2014 roku , zgodnie z załącznikiem nr 3 do niniejszej uchwały.

§ 5.  
Dokonać zmiany załącznika Nr 5 do uchwały budżetowej Nr III.15.2014 z 30 grudnia 2014 roku zgodnie z załącznikiem Nr 4 do niniejszej uchwały.

§6.  
Wprowadzić załącznik Nr 10 do uchwały budżetowej , zgodnie z załącznikiem Nr 5 do niniejszej uchwały .

§ 7.  
Budżet po dokonanych zmianach zamyka się następującymi kwotami :

1) Dochody	50 018 026,59 zł
w tym: zadania zlecone	3 160 030,96 zł
2) Wydatki	46 620 559,59 zł
w tym : zadania zlecone	3 160 030,96 zł
3) Nadwyżka w kwocie	3 397 467,00 zł

którą przeznacza się na spłatę wcześniej zaciągniętych pożyczek i kredytów

§ 8.  
Wykonanie uchwały powierza się Wójtowi Gminy Darłowo.

§ 9.  
Uchwała wchodzi w życie z dniem podjęcia i podlega ogłoszeniu w Dzienniku Urzędowym Województwa zachodniopomorskiego.

WÓJT GMINY DARŁOWO  
mgr inż. Radosław Głazewski



Załącznik Nr 1  
do Uchwały Nr ....2015  
Rady Gminy Darłowo  
z dnia ..... 2015r

**Zwiększenie wydatków**

Dz	Rozdz.	§	Treść	Zwiększenia
<b>600</b>			<b>Transport i łączność</b>	<b>270 000,00</b>
	60016		Drogi publiczne gminne	250 000,00
		4270	Zakup usług remontowych	150 000,00
		6050	Wydatki inwestycyjne jst	100 000,00
	60095		<i>Pozostała działalność</i>	20 000,00
		4270	Zakup usług remontowych	20 000,00
<b>630</b>			<b>Turystyka</b>	<b>59 500,00</b>
	63095		Pozostała działalność	59 500,00
		4210	Zakup materiałów i wyposażenia	20 000,00
		4300	Zakup usług pozostałych	39 500,00
<b>700</b>			<b>Gospodarka mieszkaniowa</b>	<b>365 000,00</b>
	70005		<i>Gospodarka gruntami i nieruchomościami</i>	365 000,00
		4270	Zakup usług remontowych	65 000,00
		6050	Wydatki inwestycyjne jst	300 000,00
<b>750</b>			<b>Administracja publiczna</b>	<b>312 000,00</b>
	75023		<i>Urzędy gmin</i>	312 000,00
		2320	Dotacje celowe przekazane dla powiatu na zadania bieżące real.na podstawie porozumień między jst	4 000,00
		4300	<i>Zakup usług pozostałych</i>	300 000,00
		6060	Zakupy inwestycyjne jst	8 000,00
<b>754</b>			<b>Bezpieczeństwo publiczne i ochrona przeciwpożarowa</b>	<b>50 000,00</b>
	75416		<i>Straż gminna (miejska)</i>	50 000,00
		4010	Wynagrodzenia osobowe pracowników	30 000,00
		4110	Składki na ubezpieczenia społeczne	10 000,00
		4120	Składki na Fundusz Pracy	1 200,00
		4210	Zakup materiałów i wyposażenia	3 800,00
		4300	Zakup usług pozostałych	2 000,00
		4700	Szkolenia pracowników	3 000,00
<b>801</b>			<b>Oświata i wychowanie</b>	<b>100 000,00</b>
	80101		<i>Szkoły Podstawowe</i>	100 000,00
		4010	Zakup usług remontowych	50 000,00
		4110	Wydatki inwestycyjne jst	50 000,00
<b>900</b>			<b>Gospodarka komunalna i ochrona środowiska</b>	<b>477 000,00</b>
	90001		<i>Gospodarka ściekowa i ochrona wód</i>	307 000,00
		6050	Wydatki inwestycyjne jst	307 000,00
	90003		<i>Oczyszczanie miast i wsi</i>	90 000,00
		4300	Zakup usług pozostałych	90 000,00
	90004		<i>Utrzymanie zieleni w miastach i gminach</i>	30 000,00
		4300	Zakup usług pozostałych	30 000,00
	90015		<i>Oświetlenie ulic, placów i dróg</i>	50 000,00
		6050	Wydatki inwestycyjne jst	50 000,00
<b>921</b>			<b>Kultura i ochrona dziedzictwa narodowego</b>	<b>60 000,00</b>

92109		<i>Domy i ośrodki kultury , świetlice i kluby</i>	20 000,00
	4270	Zakup usług remontowych	20 000,00
92195		<i>Pozostała działalność</i>	40 000,00
	6050	Wydatki inwestycyjne jst	40 000,00
		<b>OGÓŁEM</b>	<b>1 693 500,0</b>

  
WÓJTA GMINY DARŁOWO  
mgr inż. Radosław Głazewski

Załącznik Nr 2  
do Uchwały Nr 2015  
Rady Gminy Darłowo  
z dnia ....czerwca 2015 r

Przeniesienie wydatków

Dz.	Rozdz.	§	Treść	Zmniejszenia	Zwiększenia
<b>600</b>			<b>Transport i łączność</b>	<b>167 000,00</b>	<b>186 366,00</b>
	60014		<i>Drogi publiczne powiatowe</i>	150 000,00	150 000,00
		2320	Dotacje celowe przekazane dla powiatu na zadania bieżące real.na podstawie porozumień między jst	150 000,00	
		6300	Dotacja celowa na pomoc finansową udzielana między jst na dofinansowanie własnych zadań inwestycyjnych i zakupów inwestycyjnych		150 000,00
	60016		<i>Drogi publiczne gminne</i>	17 000,00	36 366,00
		4270	Zakup usług remontowych(sołeckie)	13 000,00	
		6050	Wydatki inwestycyjne jst (sołeckie)		32 366,00
<b>700</b>			<b>Gospodarka mieszkaniowa</b>	<b>36 366,00</b>	
	70005		<i>Gospodarka gruntami i nieruchomościami</i>	36 366,00	
		6060	Zakupy inwestycyjne jst	36 366,00	
<b>754</b>			<b>Bezpieczeństwo publiczne i ochrona przeciwpożarowa</b>		<b>2 091,00</b>
	75412		<i>Ochotnicze Straże Pożarne</i>		2 091,00
		4210	Zakup materiałów i wyposażenia sołeckie		91,00
		6050	Wydatki inwestycyjne jst sołeckie		2 000,00
<b>757</b>			<b>Obsługa długu publicznego</b>	<b>16 705,00</b>	
	75702		<i>Obsługa papierów wartościowych , kredytów i pożyczek jst</i>	16 705,00	
		8110	Odsetki od samorządowych papierów wartościowych lub zaciągniętych przez jst kredytów i pożyczek	16 705,00	
<b>851</b>			<b>Ochrona zdrowia</b>	<b>59 393,60</b>	<b>76 098,60</b>
	85154		<i>Przeciwdziałanie alkoholizmowi</i>	59 393,60	76 098,60
		4110	Składki na ubezpieczenia społeczne (Urząd Gminy Darłowo)	1 819,27	
		4120	Składki na Fundusz Pracy (Urząd Gminy Darłowo)	222,09	
		4170	Wynagrodzenia bezosobowe (Urząd Gminy Darłowo)	17 509,24	
		4210	Zakup materiałów i wyposażenia (Urząd Gminy Darłowo)	5 900,00	
		4300	Zakup usług pozostałych (Urząd Gminy Darłowo)	4 543,00	
		4360	Zakup usług telekomunikacyjnych (Urząd Gminy Darłowo)	29 400,00	
		4210	Zakup materiałów i wyposażenia (Gminny Ośrodek Pomocy Społecznej D-wo)		26 098,60
		4300	Zakup usług pozostałych (Gminny Ośrodek Pomocy Społecznej D-wo)		50 000,00
<b>900</b>			<b>Gospodarka komunalna i ochrona środowiska</b>		<b>4 000,00</b>

	90015		Oświetlenie ulic ,placów i dróg		4 000,00
		6050	Wydatki inwestycyjne jst sołeckie		4 000,00
<b>921</b>			<b>Kultura i ochrona dziedzictwa narodowego</b>	<b>36 922,79</b>	<b>49 831,79</b>
	92109		Domy i ośrodki kultury , świetlice i kluby	3 922,79	13 500,00
		4210	Zakup materiałów i wyposażenia sołeckie	3 372,79	
		4300	Zakup usług pozostałych sołeckie		500,00
		6050	Wydatki inwestycyjne jst sołeckie	550,00	
		6060	Zakupy inwestycyjne jst sołeckie		13 000,00
	92120		Ochrona i konserwacja zabytków	33 000,00	30 000,00
		4270	Zakup usług remontowych soł. -3000	33 000,00	
		4300	Zakup usług pozostałych		30 000,00
	92195		Pozostała działalność		6 331,79
		4210	Zakup materiałów i wyposażenia soł		5 931,79
		4300	Zakup usług pozostałych sołeckie		400,00
<b>926</b>			<b>Kultura fizyczna</b>	<b>2 000,00</b>	
	92695		Pozostała działalność	2 000,00	
		4300	Zakup usług pozostałych sołeckie	2 000,00	
			OGÓLEM	<b>318 387,39</b>	<b>318 387,39</b>

WÓJT GMINY DARŁOWO

mgr inż. Radosław Gładziński

ZALĄCZNIK Nr 3 do UCHWAŁY Nr  
RADY GMINY DARŁÓWO

PLAN DOCHODÓW BUDŻETU GMINY DARŁÓW ZW. ZANYCH Z REALIZACJĄ ZAD. Z ZAKRESU ADMINISTRACJI RZĄDOWEJ ORAZ  
INNYCH ZADAŃ ZLECONYCH ODRĘBNYMI USTAWAMI W 2015 ROKU

Dział	Rozdział	Paragraf	Treść	Po zmianie
010			<b>Rolnictwo i łowiectwo</b>	472 721,90
	01095		Pozostała działalność	472 721,90
		2010	Dotacje celowe otrzymane z budżetu państwa na realizację zadań bieżących z zakresu administracji rządowej oraz innych zadań zleconych gminie (związkom gmin) ustawami	472 721,90
750			<b>Administracja publiczna</b>	33 720,00
	75011		Urzędy wojewódzkie	33 720,00
		2010	Dotacje celowe otrzymane z budżetu państwa na realizację zadań bieżących z zakresu administracji rządowej oraz innych zadań zleconych gminie (związkom gmin) ustawami	33 720,00
751			<b>Urzędy naczelnych organów władzy państwowej, kontroli i ochrony prawa oraz sądownictwa</b>	64 236,00
	75101		Urzędy naczelnych organów władzy państwowej, kontroli i ochrony prawa	1 356,00
		2010	Dotacje celowe otrzymane z budżetu państwa na realizację zadań bieżących z zakresu administracji rządowej oraz innych zadań zleconych gminie (związkom gmin) ustawami	1 356,00
	75107		Wybory Prezydenta Rzeczypospolitej Polskiej	62 880,00
		2010	Dotacje celowe otrzymane z budżetu państwa na realizację zadań bieżących z zakresu administracji rządowej oraz innych zadań zleconych gminie (związkom gmin) ustawami	62 880,00
851			<b>Ochrona zdrowia</b>	1 000,00
	85195		Pozostała działalność	1 000,00
		2010	Dotacje celowe otrzymane z budżetu państwa na realizację zadań bieżących z zakresu administracji rządowej oraz innych zadań zleconych gminie (związkom gmin) ustawami	1 000,00
852			<b>Pomoc społeczna</b>	2 588 353,06
	85212		Świadczenia rodzinne, świadczenia z funduszu alimentacyjnego oraz składki na ubezpieczenia emerytalne i rentowe z ubezpieczenia społecznego	2 579 000,00
		2010	Dotacje celowe otrzymane z budżetu państwa na realizację zadań bieżących z zakresu administracji rządowej oraz innych zadań zleconych gminie (związkom gmin) ustawami	2 579 000,00
	85213		Składki na ubezpieczenie zdrowotne opłacane za osoby pobierające niektóre świadczenia z pomocy społecznej, niektóre świadczenia rodzinne oraz za osoby uczestniczące w zajęciach w centrum integracji społecznej	8 000,00
		2010	Dotacje celowe otrzymane z budżetu państwa na realizację zadań bieżących z zakresu administracji rządowej oraz innych zadań zleconych gminie (związkom gmin) ustawami	8 000,00
	85215		Dotatki mieszkaniowe	444,06
		2010	Dotacje celowe otrzymane z budżetu państwa na realizację zadań bieżących z zakresu administracji rządowej oraz innych zadań zleconych gminie (związkom gmin) ustawami	444,06
	85295		Pozostała działalność	909,00
		2010	Dotacje celowe otrzymane z budżetu państwa na realizację zadań bieżących z zakresu administracji rządowej oraz innych zadań zleconych gminie (związkom gmin) ustawami	909,00
<b>Razem:</b>				3 160 030,96

PLAN FINANSOWY WYDATKÓW Z ZAKRESU ADMINISTRACJI RZĄDOWEJ ZLECONYCH GMIN NA 2015 ROK

Dział	Rozdział	Paragraf	Treść	Po zmianie
010			<b>Rolnictwo i łowiectwo</b>	<b>472 721,90</b>
	01095		Pozostała działalność	472 721,90
		4010	Wynagrodzenia osobowe pracowników	2 350,00
		4110	Składki na ubezpieczenia społeczne	403,97
		4120	Składki na Fundusz Pracy	57,58
		4210	Zakup materiałów i wyposażenia	4 327,51
		4300	Zakup usług pozostałych	1 830,00
		4360	Opłaty z tytułu zakupu usług telekomunikacyjnych	300,00
		4430	Różne opłaty i składki	463 452,84
750		<b>Administracja publiczna</b>	<b>33 720,00</b>	
	75011	Urzędy wojewódzkie	25 477,28	
	4010	Wynagrodzenia osobowe pracowników	1 782,95	
	4040	Dotatkowe wynagrodzenie roczne	5 653,93	
	4110	Składki na ubezpieczenia społeczne	805,84	
	4120	Składki na Fundusz Pracy		
			<b>64 236,00</b>	
751		<b>Urzędy naczelnych organów władzy państwowej, kontroli i ochrony prawa oraz sądownictwa</b>	<b>1 356,00</b>	
	75101	Urzędy naczelnych organów władzy państwowej, kontroli i ochrony prawa	232,00	
	4110	Składki na ubezpieczenia społeczne	33,00	
	4120	Składki na Fundusz Pracy	1 091,00	
	4170	Wynagrodzenia bezosobowe		
	75107	Wybory Prezydenta Rzeczypospolitej Polskiej	62 880,00	
	3030	Różne wydatki na rzecz osób fizycznych	35 400,00	
	4110	Składki na ubezpieczenia społeczne	828,49	
	4120	Składki na Fundusz Pracy	117,78	
	4170	Wynagrodzenia bezosobowe	6 529,50	
	4210	Zakup materiałów i wyposażenia	9 654,23	
	4300	Zakup usług pozostałych	10 000,00	



3 160 030,96

Razem:

**WÓJT GMINY DARŁOWO**  
mgr inż. Radosław Gajdzewski





**Wydatki jednostek pomocniczych  
w ramach budżetu Gminy Darłowo  
w 2015 r**

*w złotych*

Dział	Rozdział	§*	Jednostka pomocnicza	Plan wydatków ogółem na 2015 r.	z tego:	
					Fundusz sołecki	Pozostałe wydatki
1	2	3	4	5	6	7
<b>010</b>				<b>8 000,00</b>	<b>8 000,00</b>	
	01008			8 000,00	8 000,00	
		4270	Jeżyczki	8 000,00	8 000,00	
<b>600</b>				<b>207 521,80</b>	<b>207 521,80</b>	
	60016			207 521,80	207 521,80	
		4270		195 521,80	195 521,80	
			Barzowice	22 592,05	22 592,05	
			Cisowo	10 000,00	10 000,00	
			Domaślawice	3 000,00	3 000,00	
			Głęźnowo	20 000,00	20 000,00	
			Jeżyczki	10 313,07	10 313,07	
			Kowalewice	0,00	0,00	
			Krupy	26 000,00	26 000,00	
			Nowy Jarosław	10 001,88	10 001,88	
			Palczewice	0,00	0,00	
			Pęciszewko	13 000,00	13 000,00	
			Sińczycza	14 000,00	14 000,00	
			Słowino	21 410,53	21 410,53	
			Stary Jarosław	34 583,58	34 583,58	
			Sulimice	8 020,69	8 020,69	
			Zakrzewo	2 600,00	2 600,00	
		6050		12 000,00	12 000,00	
			Dobiesław	0,00	0,00	
			Drozdowo	12 000,00	12 000,00	
<b>630</b>				<b>10 000,00</b>	<b>10 000,00</b>	
	63095			10 000,00	10 000,00	
		4210		10 000,00	10 000,00	
			Dąbki	10 000,00	10 000,00	
<b>700</b>				<b>45 639,85</b>	<b>45 639,85</b>	
	70005			45 639,85	45 639,85	
		4210		9 200,00	9 200,00	
			Drozdowo	1 500,00	1 500,00	
			Jeżyce	6 600,00	6 600,00	
			Jeżyczki	1 000,00	1 000,00	
			Zukowo Morskie	100,00	100,00	
		4300		20 615,09	20 615,09	
			Dąbki	6 000,00	6 000,00	
			Jeżyce	2 000,00	2 000,00	

			Wcie	12 615,09	12 615,09
		6050		15 824,76	15 824,76
			Żukowo Morskie	15 824,76	15 824,76
<b>754</b>				<b>41 573,24</b>	<b>41 573,24</b>
	75412			41 573,24	41 573,24
		4210		23 000,00	23 000,00
			Dobiesław	2 000,00	2 000,00
			Domasławice	5 000,00	5 000,00
			Kowalewice	1 000,00	1 000,00
			Jeżyczki	2 000,00	2 000,00
			Słowino	1 000,00	1 000,00
			Sulimice	2 000,00	2 000,00
			Wiekowice	10 000,00	10 000,00
		4270		16 573,24	16 573,24
			Cisowo	16 573,24	16 573,24
		6050		2 000,00	2 000,00
			Dobiesław	2 000,00	2 000,00
<b>801</b>				<b>3 000,00</b>	<b>3 000,00</b>
	80101			3 000,00	3 000,00
		4210		3 000,00	3 000,00
			Boryszewo	2 000,00	2 000,00
			Sulimice	1 000,00	1 000,00
<b>900</b>				<b>73 076,30</b>	<b>73 076,30</b>
	90004			1 500,00	1 500,00
		4210		1 200,00	1 200,00
			Wiekowo	1 200,00	1 200,00
		4300		300,00	300,00
			Wiekowo	300,00	300,00
	90015			71 576,30	71 576,30
		6050		71 576,30	71 576,30
			Bobolin	17 267,81	17 267,81
			Boryszewo	9 000,00	9 000,00
			Bukowo Morskie	28 000,00	28 000,00
			Dobiesław	4 000,00	4 000,00
			Kopań	13 308,49	13 308,49
<b>921</b>				<b>259 901,52</b>	<b>259 901,52</b>
	92109			129 948,85	129 948,85
		4210		56 336,11	56 336,11
			Dąbki	2 000,00	2 000,00
			Dobiesław	6 227,21	6 227,21
			Domasławice	11 125,79	11 125,79
			Drozdowo	2 446,62	2 446,62
			Głęźnowo	1 000,00	1 000,00
			Jeżyczki	1 500,00	1 500,00
			Krupy	1 580,53	1 580,53
			Nowy Jrośław	1 500,00	1 500,00
			Porzecze	8 035,27	8 035,27
			Sińczycza	2 020,69	2 020,69
			Słowino	3 000,00	3 000,00

		<i>Sulimice</i>	5 000,00	5 000,00
		<i>Wiekowice</i>	4 500,00	4 500,00
		<i>Wiekowo</i>	2 500,00	2 500,00
		<i>Zakrzewo</i>	3 900,00	3 900,00
	4270		18 112,74	18 112,74
		<i>Wiekowo</i>	5 282,39	5 282,39
		<i>Zakrzewo</i>	12 830,35	12 830,35
	4300		2 500,00	2 500,00
		<i>Dobiesław</i>	2 500,00	2 500,00
	6050		32 000,00	32 000,00
		<i>Rusko</i>	20 000,00	20 000,00
		<i>Zielnowo</i>	12 000,00	12 000,00
	6060		21 000,00	21 000,00
		<i>Jeżyce</i>	8 000,00	8 000,00
		<i>Palczewice</i>	13 000,00	13 000,00
92120			4 000,00	4 000,00
	4270		4 000,00	4 000,00
		<i>Dobiesław</i>	0,00	3 000,00
		<i>Jeżyczki</i>	1 000,00	1 000,00
		<i>Kopań</i>	3 000,00	3 000,00
92195			125 952,67	125 952,67
	4170		0,00	0,00
		<i>Głęźnowo</i>	0,00	0,00
	4210		57 745,63	57 745,63
		<i>Bukowo Morskie</i>	2 890,19	2 890,19
		<i>Dąbki</i>	3 751,66	3 751,66
		<i>Dobiesław</i>	8 181,79	8 181,79
		<i>Domasławice</i>	3 000,00	3 000,00
		<i>Drozdowo</i>	3 000,00	3 000,00
		<i>Głęźnowo</i>	1 859,51	1 859,51
		<i>Jeżyce</i>	4 006,63	4 006,63
		<i>Kowalewice</i>	2 300,00	2 300,00
		<i>Nowy Jarosław</i>	7 250,00	7 250,00
		<i>Palczewice</i>	718,32	718,32
		<i>Pęciszewko</i>	1 485,77	1 485,77
		<i>Porzeczce</i>	10 000,00	10 000,00
		<i>Rusko</i>	1 249,00	1 249,00
		<i>Słowino</i>	1 500,00	1 500,00
		<i>Wiekowice</i>	2 958,00	2 958,00
		<i>Wiekowo</i>	2 500,00	2 500,00
		<i>Zielnowo</i>	1 094,76	1 094,76
	4300		13 049,74	13 049,74
		<i>Dąbki</i>	1 607,85	1 607,85
		<i>Dobiesław</i>	2 000,00	2 000,00
		<i>Głęźnowo</i>	500,00	500,00
		<i>Jeżyce</i>	500,00	500,00
		<i>Kowalewice</i>	1 191,89	1 191,89
		<i>Nowy Jarosław</i>	1 250,00	1 250,00
		<i>Słowino</i>	1 500,00	1 500,00
		<i>Wiekowice</i>	1 000,00	1 000,00
		<i>Wiekowo</i>	3 500,00	3 500,00
	6050		55 157,30	55 157,30


			Boryszewo	2 000,00	2 000,00
			Domasławice	15 000,00	15 000,00
			Kowalewice	23 000,00	23 000,00
			Kopnica	15 157,30	15 157,30
926				<b>31 495,09</b>	<b>31 495,09</b>
	92695			31 495,09	31 495,09
		4210		14 995,09	14 995,09
			Boryszewo	5 994,59	5 994,59
			Jeżyce	2 000,00	2 000,00
			Jeżyczki	1 000,00	1 000,00
			Słowino	2 000,00	2 000,00
			Wiekowice	4 000,50	4 000,50
			Zielnowo	0,00	0,00
		4270		2 000,00	
			Jeżyczki	2 000,00	
		4300		13 500,00	13 500,00
			Dobiesław	0,00	0,00
			Jeżyce	1 500,00	1 500,00
			Wiekowice	8 000,00	8 000,00
			Wiekowo	4 000,00	4 000,00
		6050		1 000,00	100,00
			Kowalewice	1 000,00	1 000,00
<b>Ogółem:</b>				<b>680 207,80</b>	<b>680 207,80</b>

  
 WÓJT GMINY DARŁOWO  
 mgr inż. Radosław Gładzowski

**Dotacje celowe  
udzielone z budżetu Gminy Darłowo  
na pomoc finansową innym jednostkom samorządu terytorialnego w 2015 r.**

w złotych

Lp.	Dział	Rozdział	§*	Nazwa zadania (przeznaczenie dotacji)	Jednostka samorządu terytorialnego	Kwota dotacji
1	2	3	4	5	6	7
1	600	60014	6300	Remont nawierzchni drogi w Sińczycy	Starostwo Powiatowe w Sławnie	150 000,00
2	750	75023	2320	Wydatki bieżące na działalność Inspektora budowl.	Starostwo Powiatowe w Sławnie	4 000,00
Ogółem:						154 000,00

  
WÓJT GMINY DARŁOWO  
mgr inż. Radosław Giszewski

## UZASADNIENIE


do projektu zmian w budżecie Gminy Darłowo na 2015 rok.

Proponuje się:

1. Zwiększyć dochody z tytułu wpływów z odzyskanego podatku Vat za 2011 rok  
1 693 500,00 zł
2. Zwiększyć wydatki z przeznaczeniem na :

- remonty dróg gminnych	150 000,00 zł
- remont przystanków	20 000,00 zł
- budowa dróg w Wiciu	100 000,00 zł
- promocja gminy Darłowo	59 500,00 zł
- remont budynku w Dąbkach z przeznaczeniem na utworzenie punktu informacji turystycznej	25 000,00 zł
- remonty obiektów komunalnych	40 000,00 zł
- budowa windy w budynku przy ul.M.C.Skłodowskiej	300 000,00 zł
- dotację dla Inspektora budowlanego w Sławnie	4 000,00 zł
- zapłatę dla firmy PWC za wykonanie usługi związanej z odzyskaniem podatku VAT	300 000,00 zł
- zakup kserokopiarki	8 000,00 zł
- utrzymanie straży gminnej	50 000,00 zł
- wypłatę wynagrodzeń w SP w Dąbkach w związku z wyrokami sądowymi	100 000,00 zł
- rozbudowę sieci wodociągowej i kanalizacyjnej w m. Wiciu	180 000,00 zł
- Rozbudowę sieci wodociągowej w Rusku (Dz. Nr 50)	47 000,00 zł
- rozbudowę sieci wodociągowej w Żukowie Morskim	25 000,00 zł
- rozbudowa sieci wodociągowej w Zagórzynie – projekt	18 000,00 zł
- rozbudowa sieci wodociągowej w Jeżycach	5 000,00 zł
- utrzymanie porządku na terenie Gminy Darłowo	90 000,00 zł
- zagospodarowanie terenów zielonych na terenie Gminy Darłowo	30 000,00 zł
- budowa oświetlenia ulicznego (Dobiesław , Boryszewo, Sulimice)	50 000,00 zł
- budowa placów zabaw	40 000,00 zł
3. Dokonać przeniesienia wydatków

- remont drogi powiatowej w Sińczycy z wydatków bieżących na zadanie inwestycyjne	150 000,00 zł
- przeniesienie zadania zakupu sprzętu rekreacyjnego w Dąbkach na budowę ciągu spacerowego w Dąbkach (z dotacji uzdrowskiej) w ramach którego będzie zakupiony w/w sprzęt	36 366,00 zł
- środki na realizację zadania przeciwdziałanie alkoholizmowi z jednostki Urząd Gminy Darłowo dla jednostki GOPS Darłowo	76 098,60 zł
- z remontu obiektów zabytkowych na opracowanie Gminnego Programu Opieki nad zabytkami oraz opracowanie Gminnej Ewidencji Zabytków	
- środków sołectkich na ich wnioski tj.	
* Sołectwo Zielnowo	550,00 zł
* Sołectwo Dobiesław	12 372,79 zł
* Sołectwo Palczewice	13 000,00 zł

  
WÓJT GMINY DARŁOWO  
mgr inż. Radosław Głażewski



Uchwała Nr .....2015

Rady Gminy Darłowo

z dnia ..... 2015 roku

DRUK NR 9/2015<sup>IX</sup>

**sprawie zmiany wieloletniej prognozy finansowej Gminy Darłowo na lata 2015-2020.**

na podstawie art. 229 i art. 230 ust. 6 ustawy z dnia 27 sierpnia 2009 r. o finansach publicznych (Dz. U. z 2013 r. poz. 885, 938 i 1646ze zm.) w związku z rozporządzeniem Ministra Finansów z dnia 12 grudnia 2013 r. oraz 26 sierpnia 2014 r. zmieniającym rozporządzenie w sprawie wieloletniej prognozy finansowej jednostki samorządu terytorialnego (Dz.U.z 2013 r. , poz. 1736, oraz Dz.U. z 2014 r , poz. 27) Rada Gminy Darłowo uchwała , co następuje:

**§ 1.**

Załącznik Nr 1 do uchwały Rady Gminy Darłowo Nr III.16.2014 z dnia 30 grudnia 2014r w sprawie uchwalenia zmiany WPF na lata 2015-2020 otrzymuje brzmienie jak załącznik Nr 1 do niniejszej uchwały.

**&2.**

Załącznik Nr 3 do uchwały Rady Gminy Darłowo Nr III.16.2014 z dnia 30 grudnia 2014 r w sprawie uchwalenia zmiany WPF na lata 2015-2020 otrzymuje brzmienie jak załącznik nr 2 do niniejszej uchwały.

**§ 3.**

Wykonanie uchwały powierza się Wójtowi Gminy.

**§ 4.**

Uchwała wchodzi w życie z dniem podjęcia.

WÓJT GMINY DARŁOWO

mgr inż. Radosław Gładzowski

**1)**  
**Wieloletnia Prognoza Finansowa**  
**Załącznik Nr 1 do Uchwały Nr .....2015**  
**Rady Gminy Darłowo**  
**z dnia czerwca 2015 rok**

Wyszczególnienie	Dochody ogółem <sup>x</sup>	z tego:										w tym:				
		1.1	1.1.1			1.1.2		1.1.3		1.1.4		1.1.5		1.2	1.2.1	1.2.2
			1.1.1	1.1.1.1	1.1.1.2	1.1.1.3	1.1.1.3.1	1.1.1.3.2	1.1.1.3.3	1.1.1.3.4	1.1.1.3.5	1.1.1.3.6	1.1.1.3.7			
Lp	1															
Formuła	[1.1]+[1.2]															
2015	50 018 026,59	48 173 858,59	2 867 358,00	200 000,00	26 960 210,00	19 701 142,00	6 399 740,00	6 279 616,59	1 844 168,00	850 000,00	994 168,00					
2016	44 211 352,00	42 127 352,00	2 787 834,00	30 150,00	22 642 866,00	16 473 359,00	7 738 500,00	3 584 779,00	2 084 000,00	100 000,00	1 084 000,00					
2017	45 143 402,00	43 293 402,00	2 815 712,00	30 300,00	22 781 371,00	16 638 092,00	7 777 193,00	2 620 627,00	1 850 000,00	950 000,00	900 000,00					
2018	44 884 323,29	42 834 323,29	2 843 869,00	30 451,00	22 595 747,00	16 804 473,00	7 816 078,00	3 656 833,00	2 050 000,00	950 000,00	1 100 000,00					
2019	45 398 992,49	43 798 992,49	2 872 308,00	30 500,00	22 821 704,00	16 972 518,00	7 855 158,00	3 693 401,00	1 600 000,00	750 000,00	850 000,00					
2020	45 742 497,87	43 742 497,87	2 901 031,00	30 500,00	23 049 921,00	17 142 243,00	7 894 434,00	3 730 335,00	2 000 000,00	650 000,00	1 350 000,00					

1) Wzór może być stosowany także w układzie pionowym, w którym poszczególne pozycje są przedstawione w kolumnach, a lata w wierszach.

2) Zgodnie z art. 227 ustawy z dnia 27 sierpnia 2009 r. o finansach publicznych (Dz. U. z 2013 r. poz. 885 z póź. zm.) zwanej dalej „ustawą”, wieloletnia prognoza finansowa obejmuje okres roku budżetowego oraz co najmniej trzech kolejnych lat. W sytuacji dłuższego okresu prognozowania finansowego wzór stosuje się także dla lat wykraczających poza minimalny (4 letni) okres prognozy, wynikający z art. 227 ustawy.

3) W pozycji wykazuje się kwoty wszystkich podatków i opłat pobieranych przez jednostki samorządu terytorialnego, a nie tylko podatków i opłat lokalnych.



Wyszczególnienie	Wydatków ogółem <sup>x</sup>	Wydatków bieżących <sup>x</sup>	z tego:					Wydatków majątkowych <sup>x</sup>				
			z tytułu porąceń i gwarancji <sup>x</sup>		na spłatę przejętych zobowiązań, w tym: opłaty publiczne i opłaty z tytułu opieki zdrowotnej	wydatki na obsługę długu <sup>x</sup>	odsetki i dyskonto określone w art. 243 ust. 1 ustawy <sup>x</sup>		w tym:			
			z tytułu porąceń i gwarancji <sup>x</sup>	gwarancje i poręczenia podlegające wyłączeniu z limitu spłaty zobowiązań, o którym mowa w art. 243 ustawy <sup>x</sup>					odsetki i dyskonto podlegające wyłączeniu z limitu spłaty zobowiązań, o którym mowa w art. 243 ustawy, w terminie nie dłuższym niż 90 dni po zakończeniu programu, projektu lub zadania i otrzymaniu refundacji z tych środków (bez odsetek i dyskonta od zobowiązań na wkład krajowy) <sup>x</sup>	odsetki i dyskonto podlegające wyłączeniu z limitu spłaty zobowiązań, o którym mowa w art. 243 ustawy, z tytułu zobowiązań zaciągniętych na wkład krajowy <sup>x</sup>		
Lp	2	2.1	2.1.1	2.1.1.1	2.1.2	2.1.3	2.1.3.1	2.1.3.1.1	2.1.3.1.2			
Formuła	[2.1] + [2.2]											
2015	46 620 559,59	40 393 611,48	0,00	0,00	0,00	433 295,00	383 295,00	2 880,00	0,00	6 226 948,11		
2016	42 106 008,00	32 386 008,00	0,00	0,00	0,00	350 000,00	300 000,00	0,00	0,00	9 720 000,00		
2017	43 728 058,00	33 953 058,00	0,00	0,00	0,00	250 000,00	200 000,00	0,00	0,00	9 775 000,00		
2018	43 456 140,29	33 806 140,29	0,00	0,00	0,00	196 000,00	146 000,00	0,00	0,00	9 650 000,00		
2019	43 942 228,00	34 292 228,00	0,00	0,00	x	78 000,00	78 000,00	0,00	0,00	9 650 000,00		
2020	44 810 339,75	35 080 339,75	0,00	0,00	x	59 000,00	59 000,00	0,00	0,00	9 730 000,00		

4) W pozycji wykazuje się kwoty dla lat budżetowych 2013-2018.

Wyszczególnienie	Wynik budżetu <sup>x</sup>	Przychody budżetu <sup>x</sup>	z tego:					w tym:	Inne przychody niezwiązane z zaciągnięciem długu <sup>5) x</sup>	na pokrycie deficytu budżetu <sup>x</sup>
			Nadwyżka budżetowa z lat ubiegłych	w tym: na pokrycie deficytu budżetu <sup>x</sup>	Wolne środki, o których mowa w art. 217 ust.2 pkt 6 ustawy <sup>x</sup>	w tym: na pokrycie deficytu budżetu <sup>x</sup>	Kredyty, pożyczki, emisja papierów wartościowych <sup>x</sup>			
Lp	3	4	4.1	4.1.1	4.2	4.2.1	4.3	4.3.1	4.4	4.4.1
Formuła	[1] - [2]	[4.1] + [4.2] + [4.3] + [4.4]								
2015	3 397 467,00	0,00	0,00	0,00	0,00	0,00	0,00	0,00	0,00	0,00
2016	2 105 344,00	0,00	0,00	0,00	0,00	0,00	0,00	0,00	0,00	0,00
2017	1 415 344,00	0,00	0,00	0,00	0,00	0,00	0,00	0,00	0,00	0,00
2018	1 428 183,00	0,00	0,00	0,00	0,00	0,00	0,00	0,00	0,00	0,00
2019	1 456 764,49	0,00	0,00	0,00	0,00	0,00	0,00	0,00	0,00	0,00
2020	932 158,12	0,00	0,00	0,00	0,00	0,00	0,00	0,00	0,00	0,00

5) W pozycji wykazuje się w szczególności kwoty przychodów z tytułu prywatyzacji majątku oraz spłaty pożyczek udzielonych ze środków jednostki.

Wyszczególnienie	Rozchody x budżetu	Spłaty rat kapitałowych kredytów i pożyczek oraz wykup papierów wartościowych x	z tego: w tym:				Inne rozchody niezwiązane ze spłatą długu
			w tym łączna kwota przypadających na dany rok kwot ustawowych wyłączeń z limitu spłaty zobowiązań, o którym mowa w art. 243 ustawy	z tego:			
				kwota przypadających na dany rok kwot ustawowych wyłączeń określonych w art. 243 ust. 3 ustawy x	kwota przypadających na dany rok kwot ustawowych wyłączeń określonych w art. 243 ust. 3a ustawy x	kwota przypadających na dany rok kwot ustawowych wyłączeń innych niż określone w art. 243 ustawy <sup>6)</sup> x	
Lp	5	5.1	5.1.1	5.1.1.1	5.1.1.2	5.1.1.3	
Formuła	[5.1] + [5.2]	[5.1.1.1] + [5.1.1.2] + [5.1.1.3]					
2015	3 397 467,00	3 397 467,00	532 186,20	532 186,20	0,00	0,00	
2016	2 105 344,00	2 105 344,00	0,00	0,00	0,00	0,00	
2017	1 415 344,00	1 415 344,00	0,00	0,00	0,00	0,00	
2018	1 428 183,00	1 428 183,00	0,00	0,00	0,00	0,00	
2019	1 456 764,49	1 456 764,49	0,00	0,00	0,00	0,00	
2020	932 158,12	932 158,12	0,00	0,00	0,00	0,00	

6) W pozycji wykazuje się w szczególności wyłączenia wynikające z art. 36 ustawy z dnia 7 grudnia 2012 r. o zmianie niektórych ustaw w związku z realizacją ustawy budżetowej (Dz. U. poz. 1456 oraz z 2013 r. poz. 1199) oraz kwoty wykupu obligacji przychodowych.

Wyszczególnienie	Kwota długu <sup>x</sup>	Kwota zobowiązań wynikających z przejęcia przez jednostkę samorządu terytorialnego zobowiązań po likwidowanych i przekształcanych jednostkach zaliczanych do sektora finansów publicznych	Relacja zrównoważenia wydatków bieżących, o której mowa w art. 242 ustawy	
			Różnica między dochodami bieżącymi a wydatkami bieżącymi	Różnica między dochodami bieżącymi, skorygowanymi o środki <sup>7)</sup> a wydatkami bieżącymi, pomniejszonymi o wydatki
Lp	6	7	8.1	8.2
Formuła			[1.1] - [2.1]	[1.1] + [4.1] + [4.2] - ([2.1] + [2.2])
2015	7 337 793,61	0,00	7 780 247,11	7 780 247,11
2016	5 232 449,61	0,00	9 741 344,00	9 741 344,00
2017	3 817 105,61	0,00	9 340 344,00	9 340 344,00
2018	2 388 922,61	0,00	9 028 183,00	9 028 183,00
2019	932 158,12	0,00	9 506 764,49	9 506 764,49
2020	0,00	0,00	8 662 158,12	8 662 158,12

7) Skorygowanie o środki określone w przepisach dotyczących w szczególności powiększenia o nadwyżkę budżetową z lat ubiegłych, zgodnie z art. 242 ustawy.

8) Pomniejszenie wydatków bieżących, zgodnie z art. 36 ust. 1 pkt 1 ustawy z dnia 7 grudnia 2012 r. o zmianie niektórych ustaw w związku z realizacją ustawy budżetowej, dotyczy lat 2013-2015.



Wyszczególnienie	Przeznaczenie prognozowanej nadwyżki budżetowej <sup>10)</sup>	w tym na:		Informacje uzupełniające o wybranych rodzajach wydatków budżetowych							
		Spłaty kredytów, pożyczek i wykup papierów wartościowych	10.1	11.1	Wydatki związane z funkcjonowaniem organów jednostki samorządu terytorialnego <sup>11)</sup>	Wydatki objęte limitem, o którym mowa w art. 226 ust. 3 pkt 4 ustawy	z tego:		Wydatki inwestycyjne kontynuowane <sup>12)</sup>	Nowe wydatki inwestycyjne <sup>13)</sup>	Wydatki majątkowe w formie dotacji
							bieżące	majątkowe			
Lp	10	10.1	11.1	11.2	11.3	11.3.1	11.3.2	11.4	11.5	11.6	
Formuła					[11.3.1] + [11.3.2]						
2015	3 397 467,00	3 397 467,00	13 508 365,29	5 032 682,00	1 808 360,00	0,00	1 808 360,00	3 756 490,00	75 000,00	160 000,00	
2016	2 105 344,00	2 105 344,00	13 250 000,00	4 241 695,00	9 108 360,00	0,00	9 108 360,00	4 100 000,00	5 620 000,00	0,00	
2017	1 415 344,00	1 415 344,00	12 307 047,00	4 326 529,00	2 516 810,00	0,00	2 516 810,00	3 000 000,00	6 775 000,00	0,00	
2018	1 428 183,00	1 428 183,00	12 553 187,00	4 369 794,00	500 000,00	0,00	500 000,00	0,00	9 650 000,00	0,00	
2019	1 456 764,49	1 456 764,49	12 804 250,00	4 369 794,00	0,00	0,00	0,00	0,00	9 650 000,00	0,00	
2020	932 158,12	932 158,12	12 932 292,00	4 413 491,00	0,00	0,00	0,00	0,00	9 730 000,00	0,00	

10) Przeznaczenie nadwyżki budżetowej, inne niż spłaty kredytów, pożyczek i wykup papierów wartościowych, wymaga określenia w objaśnieniach do wieloletniej prognozy finansowej.

11) W pozycji wykazuje się kwoty wydatków w ramach zadań własnych klasyfikowanych w dziale 750- Administracja publiczna w rozdziałach właściwych dla organów i urzędów jednostki samorządu terytorialnego (rozdziały od 75017 do 75023).

12) W pozycji wykazuje się wartość inwestycji rozpoczętych co najmniej w poprzednim roku budżetowym, którego dotyczy kolumna.

13) W pozycji wykazuje się wartość nowych inwestycji, które planuje się rozpocząć w roku, którego dotyczy kolumna.

Finansowanie programów, projektów lub zadań realizowanych z udziałem środków, o których mowa w art. 5 ust. 1 pkt 2 i 3 ustawy									
Wyszczególnienie	w tym:		w tym:		w tym:		w tym:		Wydatki bieżące na realizację programu, projektu lub zadania wynikające wyłącznie z zawartych umów z podmiotem dysponującym środkami, o których mowa w art. 5 ust. 1 pkt 2 ustawy
	Docho- dy bieżące na programy, projekty lub zadania finansowane z udziałem środków, o których mowa w art. 5 ust. 1 pkt 2 i 3 ustawy	środki określone w art. 5 ust. 1 pkt 2 ustawy	środki określone w art. 5 ust. 1 pkt 2 ustawy wynikające z wylączenia z realizacji umów na realizację programu, projektu lub zadania <sup>14)</sup>	Docho- dy majątkowe na programy, projekty lub zadania finansowane z udziałem środków, o których mowa w art. 5 ust. 1 pkt 2 i 3 ustawy	środki określone w art. 5 ust. 1 pkt 2 ustawy	środki określone w art. 5 ust. 1 pkt 2 ustawy wynikające z wylączenia z realizacji umów na realizację programu, projektu lub zadania	Wydatki bieżące na programy, projekty lub zadania finansowane z udziałem środków, o których mowa w art. 5 ust. 1 pkt 2 i 3 ustawy	finansowane środkami określonymi w art. 5 ust. 1 pkt 2 ustawy	
Lp	12.1	12.1.1	12.1.1.1	12.2	12.2.1	12.2.1.1	12.3	12.3.1	12.3.2
Formuła									
2015	0,00	0,00	0,00	914 168,00	914 168,00	914 168,00	0,00	0,00	0,00
2016	0,00	0,00	0,00	0,00	0,00	0,00	0,00	0,00	0,00
2017	0,00	0,00	0,00	0,00	0,00	0,00	0,00	0,00	0,00
2018	0,00	0,00	0,00	0,00	0,00	0,00	0,00	0,00	0,00
2019	0,00	0,00	0,00	0,00	0,00	0,00	0,00	0,00	0,00
2020	0,00	0,00	0,00	0,00	0,00	0,00	0,00	0,00	0,00

14) W pozycji 12.1.1.1, 12.2.1.1, 12.3.2, 12.4.2., 12.5.1, 12.6.1, 12.7.1 oraz 12.8.1. wykazuje się wyłącznie kwoty wynikające z umów na realizację programu, projektu lub zadania zawartych na dzień uchwalenia prognozy, a nieplanowanych do zawarcia w okresie prognozy.

Wyszczególnienie	Wydatki majątkowe na projekty lub zadania finansowane z udziałem środków, o których mowa w art. 5 ust. 1 pkt 2 i 3 ustawy		Wydatki majątkowe na realizację programu, projektu lub zadania wynikające wyłącznie z zawartych umów z podmiotem dysponującym środkami, o których mowa w art. 5 ust. 1 pkt 2 ustawy	Wydatki na wkład krajowy w związku z umową na realizację programu, projektu lub zadania finansowanego z udziałem środków, o których mowa w art. 5 ust. 1 pkt 2 ustawy bez względu na stopień tymi środkami	Wydatki na wkład krajowy w związku z umową na realizację programu, projektu lub zadania finansowanego w co najmniej 60% środkami, o których mowa w art. 5 ust. 1 pkt 2 ustawy 15)	w tym:	Wydatki na wkład krajowy w związku z umową z dnia 1 stycznia 2013 r. lub zadania programu, projektu finansowanego w co najmniej 60% środkami, o których mowa w art. 5 ust. 1 pkt 2 ustawy 15)	w tym:	Przychody z tytułu kredytów, pożyczek, emisji papierów wartościowych powstające w związku z umową na realizację programu, projektu lub zadania finansowanego z udziałem środków, o których mowa w art. 5 ust. 1 pkt 2 ustawy bez względu na stopień finansowania tymi środkami	w tym:
	Wydatki majątkowe na realizację programu, projektu lub zadania	Wydatki majątkowe na realizację programu, projektu lub zadania								
Lp	12.4	12.4.1	12.4.2	12.5	12.5.1	12.6	12.6.1	12.7	12.7.1	
Formuła										
2015	0,00	0,00	0,00	0,00	0,00	0,00	0,00	0,00	0,00	0,00
2016	0,00	0,00	0,00	0,00	0,00	0,00	0,00	0,00	0,00	0,00
2017	0,00	0,00	0,00	0,00	0,00	0,00	0,00	0,00	0,00	0,00
2018	0,00	0,00	0,00	0,00	0,00	0,00	0,00	0,00	0,00	0,00
2019	0,00	0,00	0,00	0,00	0,00	0,00	0,00	0,00	0,00	0,00
2020	0,00	0,00	0,00	0,00	0,00	0,00	0,00	0,00	0,00	0,00

15) Przez program, projekt lub zadanie finansowane w co najmniej 60% środkami, o których mowa w art. 5 ust. 1 pkt 2 ustawy, należy rozumieć także taki program, projekt lub zadanie przynoszące dochód, dla których poziom finansowania ze środków, o których mowa w art. 5 ust. 1 pkt 2 ustawy, ustala się po odliczeniu zdyskontowanego dochodu obliczanego zgodnie z przepisami Unii Europejskiej dotyczącymi takiego programu, projektu lub zadania.



Wyszczególnienie	Kwoty dotyczące przejęcia i spłaty zobowiązań, po samodzielnym zakładach opieki zdrowotnej oraz pokrycia ujemnego wyniku									
	Przychody z tytułu kredytów, pożyczek, emisji papierów wartościowych powstające w związku z zawartą po dniu 1 stycznia 2013 r. umową na realizację programu, projektu lub zadania finansowanego w całości lub co najmniej 60% środkami, o których mowa w art. 5 ust. 1 pkt 2 ustawy	w tym:	Kwota zobowiązań wynikających z przejęcia przez jednostkę samorządu terytorialnego zobowiązań po likwidowanych i samodzielnym zakładach opieki zdrowotnej	13.2	13.3	13.4	13.5	13.6	13.7	Wydanki na spłatę zobowiązań samodzielnego publicznego zakładu opieki zdrowotnej
Lp	12.8	12.8.1	13.1	13.2	13.3	13.4	13.5	13.6	13.7	
Formuła										
2015	0,00	0,00	0,00	0,00	0,00	0,00	0,00	0,00	0,00	0,00
2016	0,00	0,00	0,00	0,00	0,00	0,00	0,00	0,00	0,00	0,00
2017	0,00	0,00	0,00	0,00	0,00	0,00	0,00	0,00	0,00	0,00
2018	0,00	0,00	0,00	0,00	0,00	0,00	0,00	0,00	0,00	0,00
2019	0,00	0,00	0,00	0,00	0,00	0,00	0,00	0,00	0,00	0,00
2020	0,00	0,00	0,00	0,00	0,00	0,00	0,00	0,00	0,00	0,00

Wyszczególnienie	Dane uzupełniające o długi i jego spłacie						Wynik operacji niekasowych wpływających na kwotę długu ( m.in. umorzenia, różnice kursowe) x
	Splaty rat kapitałowych oraz wykup papierów wartościowych, o których mowa w pkt. 5.1., wynikające wyłącznie z tytułu zobowiązań już zaciągniętych	Kwota długu, którego planowana spłata dokonana się z wydatków budżetu x	Wydatki zmniejszające dług x	w tym:			
Lp	14.1	14.2	14.3	14.3.1	14.3.2	14.3.3	14.4
Formuła							
2015	3 397 467,00	0,00	0,00	0,00	0,00	0,00	0,00
2016	2 105 344,00	0,00	0,00	0,00	0,00	0,00	0,00
2017	1 415 344,00	0,00	0,00	0,00	0,00	0,00	0,00
2018	1 428 183,00	0,00	0,00	0,00	0,00	0,00	0,00
2019	1 456 764,49	0,00	0,00	0,00	0,00	0,00	0,00
2020	932 158,12	0,00	0,00	0,00	0,00	0,00	0,00

\* Informacja o spełnieniu wskaźnika spłaty zobowiązań określonego w art. 243 ustawy po uwzględnieniu zobowiązań zaciągniętych przez jednostkę samorządu terytorialnego, oraz po uwzględnieniu ustawowych wyłączeń zostanie automatycznie wygenerowana przez aplikację wskazaną przez Ministra Finansów, o której mowa w § 4 ust. 1 rozporządzenia Ministra Finansów z dnia 10 stycznia 2013 r. w sprawie wieloletniej prognozy finansowej jednostki samorządu terytorialnego (Dz. U. poz 86, z późn zm.). Automatycznie wyliczenia danych na podstawie wartości historycznych i prognozowanych przez jednostkę samorządu terytorialnego dotyczą w szczególności także poz. 9.6.-9.6.1 i pozycji z sekcji nr 16.

\*\* Należy wskazać jedną z następujących podstaw prawnych: art. 240a ust. 4 / art. 240a ust. 8 / art. 240b ustawy określającej procedurę jaką objęta jest jednostka samorządu terytorialnego.  
x - pozycje oznaczone symbolem „x” sporządza się na okres, na który zaciągnięto oraz planuje się zaciągnąć zobowiązania dłużne (prognoza kwoty długu). Okres ten nie podlega wykluczeniu w sytuacji planowania wydatków z tytułu niewymagalnych poręczeń i gwarancji. W przypadku planowania wydatków z tytułu niewymagalnych poręczeń i gwarancji w okresie dłuższym niż okres, na który zaciągnięto oraz planuje się zaciągnąć zobowiązania dłużne, informację o wydatkach z tytułu niewymagalnych poręczeń i gwarancji, wykraczających poza wspomniany okres, należy zamieścić w objaśnieniach do wieloletniej prognozy finansowej. W przypadku, gdy kwoty wydatków wynikające z limitów wydatków na przedsięwzięcia wykraczają poza okres prognozy kwoty długu to pozycje oznaczone symbolem „x” sporządza się do ostatniego roku, na który ustalono limit wydatków na realizację przedsięwzięć

16) Pozycje sekcji 15 są wykazywane wyłącznie przez jednostki samorządu terytorialnego emitujące obligacje przychodowe.

17) Pozycje sekcji 16 wykazują wyłącznie jednostki objęte procedurą wynikającą z art. 240a lub art. 240b ustawy

**WOJEWÓDZTWO DĄBROWE**  
mgr inż. Radosław Gładzowski

# Wykaz przedsięwzięć do WPF

Załącznik Nr 2  
do Uchwały Nr ....2015  
Rady Gminy Darłowo  
z dnia czerwca 2015 roku

kwoty w  
zł

L.p.	Nazwa i cel	Jednostka odpowiedzialna lub koordynująca	Okres realizacji		Łączne nakłady finansowe	Limit 2015	Limit 2016	Limit 2017	Limit 2018	Limit zobowiązań
			od	do						
1	Wydatki na przedsięwzięcia-ogółem (1.1+1.2+1.3)				14 117 530,00	1 808 360,00	9 108 360,00	2 516 810,00	500 000,00	13 933 530,00
1.a	- wydatki bieżące				0,00	0,00	0,00	0,00	0,00	0,00
1.b	- wydatki majątkowe				14 117 530,00	1 808 360,00	9 108 360,00	2 516 810,00	500 000,00	13 933 530,00
1.1	Wydatki na programy, projekty lub zadania związane z programami realizowanymi z udziałem środków, o których mowa w art.5 ust.1 pkt 2 i 3 ustawy z dnia 27 sierpnia 2009.r. o finansach publicznych (Dz.U.Nr 157, poz.1240,z późn.zm.), z tego:				0,00	0,00	0,00	0,00	0,00	0,00
1.1.1	- wydatki bieżące				0,00	0,00	0,00	0,00	0,00	0,00
1.1.2	- wydatki majątkowe				0,00	0,00	0,00	0,00	0,00	0,00
1.2	Wydatki na programy, projekty lub zadania związane z umowami partnerstwa publiczno-prywatnego, z tego:				0,00	0,00	0,00	0,00	0,00	0,00
1.2.1	- wydatki bieżące				0,00	0,00	0,00	0,00	0,00	0,00
1.2.2	- wydatki majątkowe				0,00	0,00	0,00	0,00	0,00	0,00
1.3	Wydatki na programy, projekty lub zadania pozostałe (inne niż wymienione w pkt 1.1 i 1.2),z tego				14 117 530,00	1 808 360,00	9 108 360,00	2 516 810,00	500 000,00	13 933 530,00
1.3.1	- wydatki bieżące				0,00	0,00	0,00	0,00	0,00	0,00
1.3.2	- wydatki majątkowe				14 117 530,00	1 808 360,00	9 108 360,00	2 516 810,00	500 000,00	13 933 530,00
1.3.2.1	BUDOWA SALI GIMNASTYCZNEJ W KOPNICY	URZĄD GMINY DARŁOWO	2014	2018	2 650 000,00	100 000,00	1 000 000,00	1 000 000,00	500 000,00	2 600 000,00
1.3.2.2	BUDOWA SIĘCI KANALIZACJI SANITARNEJ - PRZESYŁ Z MIEJSCOWOŚCI WICIE DO MIEJSCOWOŚCI KRUPY - Ochrona śró	URZĄD GMINY DARŁOWO	2015	2016	7 050 000,00	1 500 000,00	5 500 000,00	0,00	0,00	7 000 000,00

L.p.	Nazwa i cel	Jednostka odpowiedzialna lub koordynująca	Okres realizacji		Łączne nakłady finansowe	Limit 2015	Limit 2016	Limit 2017	Limit 2018	Limit zobowiązań
			od	do						
1.3.2.3	BUDOWA WYSYPISKA ŚMIECI W MIEJSCOWOŚCI KRUPY - POLEPSZENIE WARUNKÓW FUNKCJONOWANIA WYSYPISKA	URZĄD GMINY DARŁOWO	2013	2018	0,00	0,00	0,00	0,00	0,00	0,00
1.3.2.4	PRZEBUDOWA DRÓG W WICIU - ULEPSZENIE INFRASTRUKTURY	URZĄD GMINY DARŁOWO	2015	2017	4 100 000,00	100 000,00	2 500 000,00	1 500 000,00	0,00	4 100 000,00
1.3.2.5	ZAKUP NIERUCHOMOŚCI W WIEKOWIE -	URZĄD GMINY DARŁOWO	2014	2017	317 530,00	108 360,00	108 360,00	16 810,00	0,00	233 530,00


 WZĄT GMINY DARŁOWO  
 Urząd Miejski Darłowo, ul. Rybacka 10, 83-200 Darłowo

## UZASADNIENIE

### Zwiększenie dochodów 8 108 733,58 zł

* bieżących	8 028 733,59 zł
* majątkowych	80 000,00 zł

### Zwiększenie wydatków 8 108 733,59 zł

* bieżących	6 020 275,48 zł
* majątkowych	2 088 458,11 zł

W ramach dokonanych zmian  
**Przychody nie uległy zmianie**  
**Rozchody nie uległy zmianie**  
**Dług nie uległ zmianie**

Budżet po dokonanych zmianach przedstawia się następująco:


1. Dochody		50 018 026,59 zł
* bieżące	48 173 858,59 zł	
* majątkowe	1 844 168,00 zł	
2. Wydatki		46 620 559,59 zł
* bieżące	40 393 611,48 zł	
* majątkowe	6 226 948,11 zł	
3. Nadwyżka w kwocie		3 397 467,00 zł
którą się przeznacza na spłatę zadłużenia		

Ponadto w ramach przedsięwzięć inwestycyjnych wprowadzono zadanie

- Rozbudowa dróg w Wiciu wydatki w roku bieżącym 100 000,00 zł


Dokonyje się również zmniejszenia zadania pn. Budowa wysypiska śmieci w Krupach.

w/w zadanie nie będzie realizowane , ponieważ wysypisko w Krupach nie spełnia wymogów umożliwiających jego funkcjonowanie .

  
WÓJT GMINY DARŁOWO  
mgr inż. Radysław Głazewski

PROJEKT

Projekt



Uchwała nr.....

Rady Gminy Darłowo

z dnia .....

DRUK NR 10/2015.14

w sprawie zmiany uchwały Nr XIV/192/2008 Rady Gminy Darłowo z dnia 25 stycznia 2008 roku w sprawie przystąpienia do sporządzenia zmiany miejscowego planu zagospodarowania przestrzennego Gminy Darłowo.

Na podstawie art. 18 ust. 2 pkt 15 ustawy z dnia 8 marca 1990 roku o samorządzie gminnym (Dz. U. z 2013 r. poz. 594, 645, 1318, Dz. U z 2014 r., poz. 379, 1072) oraz art. 14 ust. 1 ustawy z dnia 27 marca 2003 r. o planowaniu i zagospodarowaniu przestrzennym (Dz. U. z 2015 r. poz. 199)

Rada Gminy Darłowo uchwała co następuje;

§ 1. W uchwale Nr XIV/192/2008 Rady Gminy Darłowo z dnia 25 stycznia 2008 roku w sprawie przystąpienia do sporządzenia zmiany miejscowego planu zagospodarowania przestrzennego Gminy Darłowo § 1 otrzymuje brzmienie:

„§1.1. Przystępuje się do sporządzenia zmiany miejscowego planu zagospodarowania przestrzennego gminy Darłowo uchwalonego uchwałą Nr XXII/282/2005 Rady Gminy Darłowo z dnia 30 czerwca 2005 r. ( Dz. U. Woj. Zachodniopomorskiego z 2006 r., Nr 96, poz.1815) dla obszaru obrębów Bobolin, Bukowo Morskie, Dąbki, Porzecze, Żukowo Morskie w gminie Darłowo.

2. Zmiana planu zostanie uchwalona w dwóch etapach:

1) Etap pierwszy obejmuje obszar strefy „A” ochrony uzdrowiskowej uzdrowiska Dąbki, wyznaczony następującymi odcinkami:

a) od północy strefa „A” ochrony uzdrowiskowej przebiega od zachodniego krańca mierzei Jeziora Bukowo, będącego jednocześnie granicą gminy, następnie biegnie w kierunku wschodnim po linii brzegowej Morza Bałtyckiego w sołectwie Dąbki dochodząc do punktu (A) położonego na działce nr 277/6, obręb Bobolin,

b) od wschodu strefa „A” ochrony uzdrowiskowej przebiega od punktu (A) położonego na brzegu Morza Bałtyckiego wzdłuż działki nr 277/6, obręb Bobolin do punktu (B) ; następnie biegnie wzdłuż zachodniego pasa drogi położonej w działce nr 277/6 obręb Bobolin, częściowo wzdłuż działek leżących przy tej drodze o numerach 2/5, 2/6, 2/7, 2/8, 2/9, 2/11,

obręb Bobolin, do styku drogi i ulicy Darłowskiej tj. narożnika działki nr 2/12, obręb Bobolin; następnie skręca na wschód po północnej stronie drogi wojewódzkiej nr 203, wzdłuż działek nr 2/13, 2/42, 2/44, 2/46, 2/47, 2/40, 2/39, położonych w obrębie Bobolin, dobiegając do działki nr 2/37, obręb Bobolin (punkt C); dalej od narożnika tej działki skręca na południe przecinając drogę lokalną i wzdłuż działek nr 278/44, 278/9, 278/45, 278/46, 278/48, 278/47, 278/48, 278/49, 278/50, 278/5, położonych w obrębie Bobolin, dobiega do narożnika działki nr 278/52, obręb Bobolin, następnie skręca na południe przecinając drogę, dalej biegnąc wzdłuż działek nr 278/17 i 278/24, obręb Bobolin i dobiega do działki nr 123/1, obręb Bobolin (punkt D),

c) od południa strefa „A” ochrony uzdrowiskowej przebiega od działki nr 123/1, obręb Bobolin wzdłuż tej działki; następnie skręca na południe i biegnie wzdłuż drogi do południowo - wschodniego narożnika działki nr 123/1, obręb Bobolin, następnie biegnie po północnej stronie w kierunku zachodnim wzdłuż tej drogi dobiega do działek nr 119/6 i 119/5 w obrębie Dąbki tj. ulicy Wczasowej; dalej biegnie po granicy ul. Wczasowej do narożnika działki nr 126/1, obręb Dąbki; następnie kieruje się na północ wzdłuż kolejnych działek w obrębie Dąbki o nr. 126/1, 143, 142, 141, dochodząc do działki nr 23/8, następnie skręca na południowy zachód wzdłuż działek położonych w obrębie Dąbki: narożnik działki nr 24/4, 17/2, dalej nr 326/33, 45/2, 53/2, 80/2, 98/5, 100, dobiegając do końca południowo wschodniego narożnika działki nr 101, obręb Dąbki; dalej skręca po południowej stronie tej działki i biegnie na zachód, wzdłuż działki nr 78/3, obręb Bukowo Morskie kończąc swój bieg na linii brzegowej Jeziora Bukowo,

d) od zachodu strefa „A” ochrony uzdrowiskowej przebiega od południowo zachodniego narożnika działki nr 78/3, obręb Bukowo Morskie, biegnąc początkowo na północ a następnie na zachód wzdłuż działek leżących nad Jeziorem Bukowo ( nr 78/3 obręb Bukowo Morskie i działek nr 95, 93, 94 w obrębie Dąbki ), dobiega wzdłuż południowej a następnie zachodniej linii mierzei Jeziora Bukowo, do Morza Bałtyckiego.

2) Etap drugi obejmuje pozostały obszar w granicach opracowania.

3. Granice obszaru objętego zmianą planu z wyszczególnieniem terenów przewidzianych do uchwalenia w etapie pierwszym i drugim określono na mapie stanowiącej załącznik graficzny do niniejszej uchwały”.

§ 2. Wykonanie uchwały powierza się Wójtowi Gminy Darłowo.

§ 3. Uchwała wchodzi w życie z dniem podjęcia.

z up. Wójta  
mgr inż. Włodzimierz Błaszczak  
Zastępca Wójta Gminy Darłowo

Zaopiniowano pod względem  
formalno - prawnym

data 26.05.2015

podpis .....  
RADCA PRAWNY  
Mariusz Niegoda

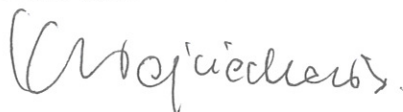
Uzasadnienie:

W związku z ustawowym obowiązkiem opracowania miejscowego planu zagospodarowania przestrzennego dla strefy „A” ochrony uzdrowskiej uzdrowiska Dąbki ( art.38b ustawy z dnia 28 lipca 2005 roku o lecznictwie uzdrowskim, uzdrowsku (...), Dz. U. z 2012 r., poz.651) proponuję wprowadzenie zmian do uchwały w sprawie przystąpienia do sporządzenia zmiany miejscowego planu zagospodarowania przestrzennego Gminy Darłowo. Obszar zmiany obejmuje pięć obrębów; Bobolin, Bukowo Morskie, Dąbki, Porzecze, Żukowo Morskie, tworzących obszar uzdrowska Dąbki.


Zmiana planu dla powyższego obszaru byłaby uchwalana w dwóch etapach:

Etap pierwszy obejmie obszar strefy „A” ochrony uzdrowskiej uzdrowska Dąbki , etap drugi to pozostały obszar zmiany planu. Zakłada się, że zmiana planu dla obszaru określonego jako etap pierwszy będzie uchwalona w pierwszej kolejności.


Sporządziła: Karolina Wojciechowska



**z up. Wójta**  
**mgr inż. Włodzimierz Błaszczak**  
Zastępca Wójta Gminy Darłowo







Uchwała Nr  
Rady Gminy Darłowo  
z dnia

DRUK NR 11/2015 IX

**w sprawie ustalenia liczby punktów sprzedaży napojów alkoholowych zawierających powyżej 4,5 % alkoholu (z wyjątkiem piwa) przeznaczonych do spożycia poza miejscem sprzedaży, jak i w miejscu sprzedaży oraz zasad usytuowania miejsc sprzedaży i podawania napojów alkoholowych na terenie Gminy Darłowo**

Na podstawie art. 18 ust. 2 pkt 15 ustawy z dnia 8 marca 1990 r. o samorządzie gminnym (Dz. U. z 2013 r. poz. 594, 645, 1318, z 2014 r. poz. 379, 1072.) i art. 12 ust. 2 i 3 ustawy z dnia 26 października 1982 r. o wychowaniu w trzeźwości i przeciwdziałaniu alkoholizmowi (Dz. U. z 2012 r., poz. 1356, z 2013 r. poz. 1563, z 2014 r. poz. 822, 1188)

Rada Gminy Darłowo uchwała, co następuje:

§ 1.

Ustala się liczbę punktów sprzedaży napojów zawierających powyżej 4,5 % alkoholu (z wyjątkiem piwa), przeznaczonych do spożycia poza miejscem sprzedaży na 100.

§ 2.

Ustala się liczbę punktów sprzedaży napojów alkoholowych powyżej 4,5 % alkoholu (z wyjątkiem piwa), przeznaczonych do spożycia w miejscu sprzedaży na 100.

§ 3.

Miejsca sprzedaży i podawania napojów alkoholowych nie mogą być usytuowane:

- 1) na terenach, na których zlokalizowane są obiekty kultu religijnego,
- 2) na terenie placów zabaw.

§ 4.

Zasady usytuowania miejsc sprzedaży i podawania napojów alkoholowych określone w § 3 nie dotyczą wydawania jednorazowych zezwoleń na sprzedaż napojów alkoholowych.

§ 5.

Traci moc uchwała Nr VI/36/2011 Rady Gminy Darłowo z dnia 31 marca 2011 r. w sprawie ustalenia liczby punktów sprzedaży napojów alkoholowych zawierających powyżej 4,5 % alkoholu (z wyjątkiem piwa) przeznaczonych do spożycia poza miejscem sprzedaży, jak i w miejscu sprzedaży oraz zasad usytuowania miejsc sprzedaży i podawania napojów alkoholowych na terenie Gminy Darłowo.

§ 6.

Wykonanie uchwały powierza się Wójtowi Gminy Darłowo.

§ 7.

Uchwała wchodzi w życie po upływie 14 dni od dnia ogłoszenia w Dzienniku Urzędowym Województwa Zachodniopomorskiego.

z up. Wójta  
mgr inż. Włodzisław Błaszczak  
Zastępca Wójta Gminy Darłowo



**Zaopiniowano pod względem  
formalno - prawnym**

data 27.05.2015

podpis ..... **RADCA PRAWNY**

  
Mariusz Niegoda

## UZASADNIENIE

Zgodnie z art. 12 ust. 1 ustawy z dnia 26 października 1982 r. o wychowaniu w trzeźwości i przeciwdziałaniu alkoholizmowi (tekst jedn. Dz. U. z 2012 r. poz. 1356) „Rada gminy ustala, w drodze uchwały, dla terenu gminy (miasta) liczbę punktów sprzedaży napojów zawierających powyżej 4,5% alkoholu (z wyjątkiem piwa), przeznaczonych do spożycia poza miejscem sprzedaży jak i w miejscu sprzedaży.”

Uchwałą Nr VI/365/2011 Rady Gminy w Darłowie z dnia 31 marca 2011r. w sprawie ustalenia liczby punktów sprzedaży napojów alkoholowych zawierających powyżej 4,5 % alkoholu (z wyjątkiem piwa) przeznaczonych do spożycia poza miejscem sprzedaży, jak i w miejscu sprzedaży oraz zasad usytuowania miejsc sprzedaży i podawania napojów alkoholowych na terenie Gminy Darłowo, Rada Gminy Darłowo ustala maksymalną liczbę punktów sprzedaży napojów alkoholowych przeznaczonych do spożycia poza miejscem sprzedaży w ilości 70 punktów oraz 66 punktów sprzedaży napojów alkoholowych przeznaczonych do spożycia w miejscu sprzedaży.

Zwiększenie limitu punktów sprzedaży napojów alkoholowych stanowi ważny krok w kierunku urzeczywistnienia zasady równości wobec prawa podmiotów wykonujących działalność gospodarczą, która została określona w ustawie o swobodzie działalności gospodarczej.

Wójt Gminy Darłowo po przeanalizowaniu limitu określonego dla Gminy Darłowo w roku 2011, który został dostosowany w tamtym okresie do potrzeb zarówno przedsiębiorców jak również rozwijającego się rynku i obecnie już stracił swoją aktualność, biorąc pod uwagę fakt wyczerpującego się limitu punktów sprzedaży napojów zawierających powyżej 4,5% alkoholu (z wyjątkiem piwa) przeznaczonych do spożycia poza miejscem sprzedaży oraz mając na względzie realizację celu operacyjnego zawartego w Programie Profilaktyki i Rozwiązywania Problemów Alkoholowych postanowił podjąć inicjatywę uchwałodawczą w sprawie zmiany limitu.

Pierwsza wnioskowana zmiana dotyczy zwiększenia liczby punktów sprzedaży napojów alkoholowych zawierających powyżej 4,5% alkoholu (z wyjątkiem piwa) przeznaczonych do spożycia poza miejscem sprzedaży, jak i w miejscu sprzedaży na 100 punktów.

Wzrastająca liczba punktów handlowych spowodowała wyczerpanie liczby limitów punktów sprzedaży napojów alkoholowych. Zwiększenie limitu pozwoli na bieżącą realizację wniosków przedsiębiorców o wydanie zezwoleń na sprzedaż napojów do spożycia poza miejscem sprzedaż.

Nowo powstałe placówki handlowe mają ograniczoną swobodę prowadzenia działalności, gdyż są pozbawione szansy na szybkie uzyskanie zezwolenia na sprzedaż napojów alkoholowych, czyli zaoferowania pełnego asortymentu artykułów, którymi dysponuje konkurencja. Czas oczekiwania na uzyskanie zezwolenia jest nieprzewidywalny, ponieważ zależy wyłącznie od zaprzestania lub rezygnacji wykonywania działalności przez innych przedsiębiorców. Zwiększenie limitu punktów sprzedaży stworzy możliwość podejmowania i wykonywania działalności przez wszystkich przedsiębiorców na równych prawach przyczyni się również do poprawy warunków konkurencyjności firm, prowadzących działalność handlową.

W tym stanie faktycznym zasadnym wydaje się **zwiększenie liczby punktów** sprzedaży napojów alkoholowych przeznaczonych do spożycia poza miejscem sprzedaży, jak i w miejscu sprzedaży na terenie Gminy Darłowo.

Propozycja zwiększenia liczby punktów sprzedaży napojów alkoholowych omawiana była na posiedzeniu Gminnej Komisji ds. Rozwiązywania Problemów Alkoholowych w dniu 20.04.2015 r. i spotkała się z aprobatą.

Wobec powyższego podniesienie limitu punktów jest zasadne.

**Inspektor**  
**d/s zezwoleń**  
**na sprzedaż alkoholu, turystyki**  
**mgr Justyna Pacuda - Woźniak**