

Darłowo, dnia 19 kwietnia 2016r.

Wójt Gminy Darłowo



*Pan Grzegorz Hejno
Przewodniczący
Rady Gminy Darłowo*


WNIOSEK O ZWOŁANIE SESJI RADY GMINY

Na podstawie art. 20 ust. 3 ustawy z dnia 8 marca 1990 r. o samorządzie gminnym (Dz. U. z 2016r. poz. 446) wnoszę o zwołanie sesji Rady Gminy Darłowo na dzień przypadający w ciągu 7 dni od złożenia niniejszego wniosku.

Proponowany porządek obrad:

1. Otwarcie obrad sesji.
2. Ustalenie porządku obrad.
3. Rozpatrzenie projektu uchwały w sprawie zmian w budżecie Gminy Darłowo na 2016 rok.
4. Rozpatrzenie projektu uchwały w sprawie zmiany Wieloletniej Prognozy Finansowej Gminy Darłowo na lata 2016-2022.
5. Zamknięcie obrad.

WÓJT GMINY DARŁOWO
mgr inż. Radosław Graczyński



Druk nr 1/2016xxi

Uchwała Nr2016
Rady Gminy Darłowo
z dnia kwietnia 2016 r

dr Maciej Jabłoński
PROJEKT
radca prawny

w sprawie zmian w budżecie Gminy Darłowo na 2016 rok

Na podstawie art. 18 ust. 2 pkt 4 ustawy z dnia 8 marca 1990 r. o samorządzie gminnym (Dz. U. z 2016 r. poz. 446); oraz art. 211 ust.4 i art. 212 ustawy z dnia 27 sierpnia 2009 r. o finansach publicznych (Dz. U. z 2013 r. poz. 885, 938, 1646; z 2014 r. poz. 379, 911, 1146, 1626, 1877; z 2015 r. poz. 238, 532, 1045, 1117, 1130, 1189, 1190, 1269, 1358, 1513, 1830, 1854, 1890, 2150; z 2016 r. poz. 195), po wysłuchaniu Komisji Gospodarki Gminnej Finansów i Budżetu – Rada Gminy Darłowo uchwala co następuje :

§ 1.

1. Zwiększyć dochody Gminy Darłowo o kwotę	711 265,86 zł
- Dz. 600 , rozdz. 60016 § 6330	426 375,86 zł
z tytułu dotacji na dofinansowanie zadania inwestycyjnego z Budżetu Państwa	
- Dz. 750, rozdz. 75023 § 0970	20 807,00 zł
z tytułu dochodów różnych	
- Dz. 756 , rozdz. 75621 § 0010	14 083,00 zł
z tytułu zwiększenia planu udziałów Gminy w podatku dochodowym os. fizyczne	
- Dz. 900 , rozdz. 90001 § 6280	250 000,00 zł
z tytułu dotacji na dofinansowanie zadania inwestycyjnego z WFOŚiGW w Szczecinie	
2. Zmniejszyć dochody Gminy Darłowo o kwotę	7 890,00 zł
- Dz. 758 , rozdz. 75801 § 2920	7 890,00 zł
z tytułu ogólnej subwencji dla gmin część oświatowa	

§ 2.

Dokonać zwiększenia wydatków w budżecie Gminy Darłowo na 2016 rok , zgodnie z załącznikiem nr 1 do niniejszej uchwały.

§ 3.

Dokonać przeniesienia wydatków w budżecie Gminy Darłowo na 2016 rok , zgodnie z załącznikiem nr 2 do niniejszej uchwały.

§ 4.

Budżet po dokonanych zmianach zamyka się następującymi kwotami :

1) Dochody	43 839 897,77 zł
w tym: dochody bieżące 42 301 521,91 zł	
dochody majątkowe 1 538 375,86 zł	
2) Wydatki	50 602 897,77 zł
w tym : wydatki bieżące 37 862 927,91 zł	
wydatki majątkowe 12 739 969,86 zł	
3) Deficyt w kwocie	6 763 000,00 zł
który zostanie pokryty przychodami z zaciągniętych	
*kredytów 1 016 000,00 zł	
* pożyczek 4 274 000,00 zł	
* wolne środki 1 473 000,00 zł	

§ 5.

Wykonanie uchwały powierza się Wójtowi Gminy Darłowo.

§ 6.

Uchwała wchodzi w życie z dniem podjęcia i podlega ogłoszeniu w Dzienniku Urzędowym Województwa Zachodniopomorskiego.

WNISKODAWCA


WÓJT GMINY DARŁOWO
mgr inż. Maciej Białecki

Załącznik Nr 1
do Uchwały Nr2016
Rady Gminy Darłowo
z dnia ... kwietnia 2016 r.

Zwiększenie wydatków


Dział	Rozdz.	§	Treść	Zwiększenia
600			Transport i łączność	426 375,86
	60016		<i>Drogi publiczne gminne</i>	426 375,86
		6050	Wydatki inwestycyjne jst	426 375,86
750			Administracja publiczna	27 000,00
	75023		<i>Urzędy Gmin</i>	27 000,00
		6060	Zakupy inwestycyjne jst	27 000,00
900			Gospodarka komunalna i ochrona środowiska	250 000,00
	90001		<i>Gospodarka ściekowa i ochrona wód</i>	250 000,00
		6050	Wydatki inwestycyjne jst	250 000,00
			OGÓLEM	703 375,86

WÓJT GMINY DARŁOWO
mgr inż. Radosław Głazewski



Przeniesienia wydatków

Dz.	Rozdz.	§	TREŚĆ	Zmniejszenia	Zwiększenia
600			Transport i łączność	10 113,00	
	60016		<i>Drogi publiczne gminne</i>	<i>10 113,00</i>	
		6050	Wydatki inwestycyjne jst	10 113,00	
630			Turystyka		20 113,00
	63003		<i>Zadania w zakresie upowszechniania turystyki</i>		<i>20 113,00</i>
		6060	Zakupy inwestycyjne jst		20 113,00
700			Gospodarka mieszkaniowa	45 000,00	35 000,00
	70005		<i>Gospodarka gruntami i nieruchomościami</i>	<i>45 000,00</i>	<i>35 000,00</i>
		4270	Zakup usług remontowych	45 000,00	
		6050	Wydatki inwestycyjne jst		35 000,00
754			Bezpieczeństwo publiczne i ochrona przeciwpożarowa		10 000,00
	75412		<i>Ochotnicze Straże Pożarne</i>		<i>10 000,00</i>
		6050	Wydatki inwestycyjne jst		10 000,00
926			Kultura fizyczna	10 000,00	
	92695		<i>Pozostała działalność</i>	<i>10 000,00</i>	
		4300	Zakup usług pozostałych	10 000,00	
			OGÓLEM	65 113,00	65 113,00


WÓJTA GMINY DARŁOWO
mgr inż. Radosław Gładziewski

Uzasadnienie do projektu uchwały z dnia kwietnia 2016 roku

Proponuje się dokonania zmian w budżecie Gminy Darłowo na 2016 rok w następujący sposób

1. Zwiększenie dochodów Gminy Darłowo o kwotę 711 265,86 zł
z tytułu:
 - otrzymanej dotacji z budżetu państwa (tzw. „schetynówka”) na zadanie inwestycyjne pn. „Przebudowa nawierzchni drogi w Starym Jarosławiu” 426 375,86 zł
 - zwiększenia udziałów w podatku dochodowym od osób fizycznych 14 083,00 zł
 - dotacji otrzymanej a WFOŚiGW w Szczecinie na zadania pn. „Budowa sieci kanalizacji sanitarnej przesył z miejscowości Wicie do miejscowości Krupy” 250 000,00 zł
 - różnych dochodów w administracji 20 807,00 zł

 2. Zmniejszenia dochodów o kwotę 7 890,00 zł
Z tytułu
 - zmniejszenia subwencji ogólnej dla gmin w części oświatowej 7 890,00 zł


 3. Dokonać zwiększenia wydatków 703 375,86 zł
Zwiększenie wydatków wiąże się z otrzymaniem w/w środków na zadania inwestycyjne tj.
 - zwiększyć środki na zadaniu pn. „Przebudowa nawierzchni drogi w Starym Jarosławiu” 426 375,86 zł
 - zwiększyć środki na zadaniu pn. „Budowa sieci kanalizacji sanitarnej przesył z miejscowości Wicie do miejscowości Krupy” 250 000,00 zł
 - zwiększyć środki na zakup kserokopiarki do pomieszczenia obsługi klienta 27 000,00 zł oraz zakup systemu do backupu gwarantującego poprawne wykonywanie kopii bezpieczeństwa.

 4. Przeniesienia wydatków
 - środki sołectkie w Wiciu z zadania „Projektu budowy chodnika przy ul. Morskiej” na zadanie „Zakup i montaż siłowni zewnętrznej w Wiciu” 20 113,00 zł.
 - remontów budynków mieszkalnych na „Przebudowę wielorodzinnych lokali mieszkalnych w Domasławicach” 35 000,00 zł,
 - z pozostałych usług na zadanie inwestycyjne związane z „Modernizacją terenu przy remizie w Dobiesławiu” 10 000,00 zł
- Ponadto zgodnie z wnioskiem sołectwa Kopań dokonuje się zmiany nazwy zadania inwestycyjnego tj. łączy się trzy zadania w jedno **1. Budowa wiaty na plac zabaw 14 101,02 zł**
- 2. Bramka i furtka na plac zabaw kwota 1 000,00 zł ,**
 - 3. Kostka brukowa i materiały na budowę schodów na plac zabaw 1 500,00 zł na zadania pn „ Rozbudowa i remont placu zabaw , w tym wykonanie wjazdu , ogrodzenia i wiatooaltany” kwota 16 601,02 zł**

WÓJT GMINY DARŁOWO
mgr inż. Radosław Głazewski

dr Maciej Jabłoński
radca prawny

DRUK NR 2/2016XXI



Uchwała Nr2016 r PROJEKT
Rady Gminy Darłowo
z dnia ... kwietnia 2016 roku

w sprawie zmiany Wieloletniej Prognozy Finansowej Gminy Darłowo na lata 2016-2022.

Na podstawie art. 229 i art. 230 ust. 6 ustawy z dnia 27 sierpnia 2009 r. o finansach publicznych (Dz. U. z 2013 r. poz. 885, 938 i 1646, z 2014 r. poz. 379, 911, 1146, 1626, 1877 z 2015 r. poz. 238, 532, 1045, 1117, 1130, 1189, 1190, 1269, 1358, 1513, 1830, 1854, 1890, 2150; z 2016 r. poz. 195) Rada Gminy Darłowo uchwała, co następuje:

§ 1.

Załącznik Nr 1 do uchwały Rady Gminy Darłowo Nr XVII.144.2015 z dnia 29 grudnia 2015 r. w sprawie uchwalenia zmiany Wieloletniej Prognozy Finansowej na lata 2016-2022 otrzymuje brzmienie jak załącznik Nr 1 do niniejszej uchwały.

§2.

Załącznik Nr 3 do uchwały Rady Gminy Darłowo Nr XVII.144.2015 z dnia 29 grudnia 2015 r. w sprawie uchwalenia zmiany Wieloletniej Prognozy Finansowej na lata 2016-2019 otrzymuje brzmienie jak załącznik nr 2 do niniejszej uchwały.

§3.

Wykonanie uchwały powierza się Wójtowi Gminy Darłowo.

§ 4.

Uchwała wchodzi w życie z dniem podjęcia.

WNIOSKODAWCA

WOJTA GMINY DARŁOWO
mgr inż. Mariusz Głazewski

Wieloletnia Prognoza Finansowa

1)

Załącznik Nr 1 do Uchwały Nr2016

Rady Gminy Dąrtowo
z dniakwietnia 2016 rok

Wyszczególnienie	Dochody ogółem ^x	z tego:															
		w tym:					w tym:										
		1.1	1.1.1	1.1.2	1.1.3	1.1.3.1	1.1.4	1.1.5	1.2	1.2.1	1.2.2						
Lp	1																
Formuła	[1.1]+[1.2]																
2016	43 839 897,77	42 301 521,91	3 582 033,00	100 000,00	21 836 000,00	15 417 000,00	6 243 368,00	9 207 727,91	1 538 375,86	862 000,00	676 375,86						
2017	44 615 187,00	42 253 187,00	3 924 745,00	30 300,00	22 781 371,00	15 500 000,00	7 500 000,00	2 620 627,00	2 362 000,00	862 000,00	1 500 000,00						
2018	43 953 187,00	42 253 187,00	3 924 745,00	30 451,00	22 595 747,00	15 500 000,00	7 250 000,00	3 656 893,00	1 700 000,00	900 000,00	800 000,00						
2019	43 739 308,49	42 639 308,49	3 850 000,00	30 500,00	22 821 704,00	16 850 000,00	7 300 000,00	3 693 401,00	1 100 000,00	600 000,00	500 000,00						
2020	43 984 702,12	42 484 702,12	3 850 000,00	30 500,00	23 049 921,00	16 850 000,00	7 350 000,00	3 730 335,00	1 500 000,00	500 000,00	1 000 000,00						
2021	43 825 000,00	42 325 000,00	3 800 000,00	29 500,00	23 050 000,00	16 850 000,00	7 350 000,00	3 850 000,00	1 500 000,00	500 000,00	1 000 000,00						
2022	43 771 544,00	42 271 544,00	3 800 000,00	29 500,00	23 050 000,00	16 850 000,00	7 350 000,00	3 850 000,00	1 500 000,00	500 000,00	1 000 000,00						

1) Wzór może być stosowany także w układzie pionowym, w którym poszczególne pozycje są przedstawione w kolumnach, a lata w wierszach.

2) Zgodnie z art. 227 ustawy z dnia 27 sierpnia 2009 r. o finansach publicznych (Dz. U. z 2013 r. poz. 885 z póź. zm.) zwanej dalej „ustawą”, wieloletnia prognoza finansowa obejmuje okres roku budżetowego oraz co najmniej trzech kolejnych lat. W sytuacji dłuższego okresu prognozowania finansowego wzór stosuje się także dla lat wykraczających poza minimalny (4 letni) okres prognozy, wynikający z art. 227 ustawy.

3) W pozycji wykazuje się kwoty wszystkich podatków i opłat pobieranych przez jednostki samorządu terytorialnego, a nie tylko podatków i opłat lokalnych.

Wyszczególnienie	Wydatki ogółem ^x	w tym:										Wydatki majątkowe	
		Wydatki bieżące ^x	w tym:					w tym:					
			2.1	2.1.1	2.1.1.1	2.1.2	2.1.3	2.1.3.1	2.1.3.1.1	2.1.3.1.2	2.2		
Lp	2	2.1	2.1.1	2.1.1.1	2.1.2	2.1.3	2.1.3.1	2.1.3.1.1	2.1.3.1.2	2.2			
Formuła	[2.1] + [2.2]												
2016	50 602 897,77	37 862 927,91	0,00	0,00	0,00	400 000,00	350 000,00	0,00	0,00	12 739 969,86			
2017	41 967 219,00	33 867 219,00	0,00	0,00	0,00	350 000,00	300 000,00	0,00	0,00	8 100 000,00			
2018	41 292 460,00	33 082 460,00	0,00	0,00	0,00	300 000,00	280 000,00	0,00	0,00	8 200 000,00			
2019	41 050 000,00	33 050 000,00	0,00	0,00	x	250 000,00	230 000,00	0,00	0,00	8 000 000,00			
2020	41 820 000,00	33 120 000,00	0,00	0,00	x	200 000,00	180 000,00	0,00	0,00	8 700 000,00			
2021	42 592 456,00	33 092 456,00	0,00	0,00	x	150 000,00	100 000,00	0,00	0,00	9 500 000,00			
2022	42 539 000,00	34 100 000,00	0,00	0,00	x	80 000,00	50 000,00	0,00	0,00	8 439 000,00			

4) W pozycji wykazuje się kwoty dla lat budżetowych 2013-2018.

Wyszczególnienie	Wynik budżetu x	Przychody budżetu x	Nadwyżka budżetowa z lat ubiegłych	z tego:			w tym:	Wolne środki, o których mowa w art. 217 ust.2 pkt 6 ustawy x	w tym:	na pokrycie deficytu x budżetu	Kredyty, pożyczki, emisja papierów wartościowych x	na pokrycie deficytu x budżetu	Inne przychody niezwiązane z zaciąganiem długu	w tym:	na pokrycie deficytu x budżetu	w tym:	na pokrycie deficytu x budżetu				
				4	4.1	4.2												4.2.1	4.3	4.3.1	4.4
Lp	3	4	4.1	4.2	4.2.1	4.3	4.3.1	4.4	4.4.1												
Formuła	[1]-[2]	[4.1] + [4.2] + [4.3] + [4.4]																			
2016	-6 763 000,00	8 868 344,00	0,00	1 473 000,00	1 473 000,00	7 395 344,00	5 290 000,00	0,00	0,00	0,00	0,00	0,00	0,00	0,00	0,00	0,00	0,00				
2017	2 647 968,00	0,00	0,00	0,00	0,00	0,00	0,00	0,00	0,00	0,00	0,00	0,00	0,00	0,00	0,00	0,00	0,00				
2018	2 660 727,00	0,00	0,00	0,00	0,00	0,00	0,00	0,00	0,00	0,00	0,00	0,00	0,00	0,00	0,00	0,00	0,00				
2019	2 669 308,49	0,00	0,00	0,00	0,00	0,00	0,00	0,00	0,00	0,00	0,00	0,00	0,00	0,00	0,00	0,00	0,00				
2020	2 164 702,12	0,00	0,00	0,00	0,00	0,00	0,00	0,00	0,00	0,00	0,00	0,00	0,00	0,00	0,00	0,00	0,00				
2021	1 232 544,00	0,00	0,00	0,00	0,00	0,00	0,00	0,00	0,00	0,00	0,00	0,00	0,00	0,00	0,00	0,00	0,00				
2022	1 232 544,00	0,00	0,00	0,00	0,00	0,00	0,00	0,00	0,00	0,00	0,00	0,00	0,00	0,00	0,00	0,00	0,00				

5) W pozycji wykazuje się w szczególności kwoty przychodów z tytułu prywatyzacji majątku oraz spłaty pożyczek udzielonych ze środków jednostki.

Wyszczególnienie	Rozchody x budżetu	z tego:					Inne rozchody niezwiązane ze spłatą długu
		5.1	w tym:				
			z tego:				
Lp	5	5.1	5.1.1	5.1.1.1	5.1.1.2	5.1.1.3	5.2
Formuła	[5.1] + [5.2]		[5.1.1] + [5.1.1.2] + [5.1.1.3]				
2016	2 105 344,00	2 105 344,00	0,00	0,00	0,00	0,00	0,00
2017	2 647 968,00	2 647 968,00	0,00	0,00	0,00	0,00	0,00
2018	2 660 727,00	2 660 727,00	0,00	0,00	0,00	0,00	0,00
2019	2 689 308,49	2 689 308,49	0,00	0,00	0,00	0,00	0,00
2020	2 164 702,12	2 164 702,12	0,00	0,00	0,00	0,00	0,00
2021	1 232 544,00	1 232 544,00	0,00	0,00	0,00	0,00	0,00
2022	1 232 544,00	1 232 544,00	0,00	0,00	0,00	0,00	0,00

6) W pozycji wykazuje się w szczególności wyłączenia wynikające z art. 36 ustawy z dnia 7 grudnia 2012 r. o zmianie niektórych ustaw w związku z realizacją ustawy budżetowej (Dz.U. poz. 1456 oraz z 2013 r. poz. 1199) oraz kwoty wykupu obligacji przychodowych.

Wyszczególnienie	Kwota długu ^x	Kwota zobowiązań wynikających z przejęcia przez jednostkę samorządu terytorialnego zobowiązań po likwidowanych i przekształcanych jednostkach zaliczanych do sektora finansów publicznych	Relacja zrównowazenia wydatków, bieżących, o której mowa w art. 242 ustawy	
			Różnica między dochodami bieżącymi a wydatkami bieżącymi	Różnica między dochodami bieżącymi, skorygowanymi o środki ⁷⁾ a wydatkami bieżącymi, pomniejszonymi o wydatki ⁸⁾
Lp	6	7	8.1	8.2
Formuła			[1.1] - [2.1]	[1.1] + (4.1) - (4.2) - (2.1) - (2.1.2)
2016	12 644 603,61	0,00	4 438 594,00	5 911 594,00
2017	9 979 825,61	0,00	8 385 968,00	8 385 968,00
2018	7 319 098,61	0,00	9 160 727,00	9 160 727,00
2019	4 629 790,12	0,00	9 589 308,49	9 589 308,49
2020	2 465 088,00	0,00	9 364 702,12	9 364 702,12
2021	1 232 544,00	0,00	9 232 544,00	9 232 544,00
2022	0,00	0,00	8 171 544,00	8 171 544,00

7) Skorygowanie o środki określone w przepisach dotyczących powiększenia o nadwyżkę budżetową z lat ubiegłych, zgodnie z art. 242 ustawy.

8) Pomniejszenie wydatków bieżących, zgodnie z art. 36 ust. 1 pkt 1 ustawy z dnia 7 grudnia 2012 r. o zmianie niektórych ustaw w związku z realizacją ustawy budżetowej, dotyczy lat 2013-2015.

Wyszczególnienie	Przeznaczenie prognozowanej nadwyżki budżetowej ¹⁰⁾	w tym na:	Informacje uzupełniająca o wybranych rodzajach wydatków budżetowych							Wydatki majątkowe w formie dotacji	
			Spłaty kredytów, pożyczek i wykup papierów wartościowych	Wydatki bieżące na wynagrodzenia i składki od nich naliczane	Wydatki związane z funkcjonowaniem organów jednostki samorządu terytorialnego ¹¹⁾	Wydatki objęte limitem, o którym mowa w art. 226 ust. 3 pkt 4 ustawy	z tego:		Wydatki inwestycyjne kontynuowane		Nowe wydatki inwestycyjne
							bieżące	majątkowe			
Lp	10	10.1	11.1	11.2	11.3	11.3.1	11.3.2	11.4	11.5	11.6	
Formuła					[11.3.1] + [11.3.2]						
2016	0,00	0,00	13 442 555,60	4 885 600,00	4 057 735,86	0,00	4 057 735,86	5 051 375,86	7 688 594,00	1 000 000,00	
2017	2 647 968,00	2 647 968,00	12 307 047,00	4 326 528,00	7 366 810,00	0,00	7 366 810,00	5 000 000,00	3 100 000,00	0,00	
2018	2 660 727,00	2 660 727,00	12 553 187,00	4 369 794,00	2 842 000,00	0,00	2 842 000,00	5 500 000,00	2 700 000,00	0,00	
2019	2 689 308,49	2 689 308,49	12 804 250,00	4 369 794,00	1 000 000,00	0,00	1 000 000,00	5 000 000,00	3 000 000,00	0,00	
2020	2 164 702,12	2 164 702,12	12 932 292,00	4 413 491,00	0,00	0,00	0,00	3 500 000,00	5 100 000,00	0,00	
2021	1 232 544,00	1 232 544,00	12 960 000,00	4 420 000,00	0,00	0,00	0,00	5 500 000,00	4 000 000,00	0,00	
2022	1 232 544,00	1 232 544,00	12 960 000,00	4 450 000,00	0,00	0,00	0,00	5 439 000,00	3 000 000,00	0,00	

10) Przeznaczenie nadwyżki budżetowej, inne niż spłaty kredytów, pożyczek i wykup papierów wartościowych, wymaga określenia w objaśnieniach do wieloletniej prognozy finansowej.
 11) W pozycji wykazuje się kwoty wydatków w ramach zadań własnych: klasyfikowanych w dziale 750- Administracja publiczna w rozdziałach właściwych dla organów i urzędów jednostki samorządu terytorialnego (rozdziały od 75017 do 75023).

12) W pozycji wykazuje się wartość inwestycji rozpoczętych co najmniej w poprzednim roku budżetowym, którego dotyczy kolumna.

13) W pozycji wykazuje się wartość nowych inwestycji, które planuje się rozpocząć w roku, którego dotyczy kolumna.

Finansowanie programów, projektów lub zadań realizowanych z udziałem środków, o których mowa w art. 5 ust. 1 pkt 2 i 3 ustawy									
Wyszczególnienie	12.1	w tym:		12.2	w tym:		12.3	w tym:	
		środków określonych w art. 5 ust. 1 pkt 2 ustawy	środków określonych w art. 5 ust. 1 pkt 3 ustawy		środków określonych w art. 5 ust. 1 pkt 2 ustawy	środków określonych w art. 5 ust. 1 pkt 3 ustawy		finansowane z udziałem środków, o których mowa w art. 5 ust. 1 pkt 2 ustawy	finansowane z udziałem środków, o których mowa w art. 5 ust. 1 pkt 3 ustawy
Lp	12.1	12.1.1	12.1.1.1	12.2	12.2.1	12.2.1.1	12.3	12.3.1	12.3.2
Formuła									
2016	0,00	0,00	0,00	0,00	0,00	0,00	0,00	0,00	0,00
2017	0,00	0,00	0,00	0,00	0,00	0,00	0,00	0,00	0,00
2018	0,00	0,00	0,00	0,00	0,00	0,00	0,00	0,00	0,00
2019	0,00	0,00	0,00	0,00	0,00	0,00	0,00	0,00	0,00
2020	0,00	0,00	0,00	0,00	0,00	0,00	0,00	0,00	0,00
2021	0,00	0,00	0,00	0,00	0,00	0,00	0,00	0,00	0,00
2022	0,00	0,00	0,00	0,00	0,00	0,00	0,00	0,00	0,00

14) W pozycji 12.1.1.1, 12.2.1.1, 12.3.2, 12.4.2., 12.5.1, 12.6.1, 12.7.1 oraz 12.8.1. wykazuje się wyłącznie kwoty wynikające z umów na realizację programu, projektu lub zadania zawartych na dzień uchwalenia prognozy, a nieplanowanych do zawarcia w okresie prognozy.

Wyszczególnienie	Wydatki majątkowe na programy, projekty lub zadania finansowane z udziałem środków, o których mowa w art. 5 ust. 1 pkt 2 i 3 ustawy	w tym:		Wydatki majątkowe na realizację programu, projektu lub zadania wynikające wyłącznie z zawartych umów z podmiotem dysponującym środkami, o których mowa w art. 5 ust. 1 pkt 2 ustawy	Wydatki na wkład krajowy w związku z umową na realizację programu, projektu lub zadania finansowanego z udziałem środków, o których mowa w art. 5 ust. 1 pkt 2 ustawy bez względu na stopień finansowania tymi środkami	w tym:		Wydatki na wkład krajowy w związku z umową na realizację programu, projektu lub zadania finansowanego w co najmniej 60% środkami, o których mowa w art. 5 ust. 1 pkt 2 ustawy 15)	w tym:		Przychody z tytułu kredytów, pożyczek, emisji papierów wartościowych powołujące się z tytułu umów z udziałem środków, o których mowa w art. 5 ust. 1 pkt 2 ustawy bez względu na stopień finansowania tymi środkami	w tym:	
		finansowane środkami określonymi w art. 5 ust. 1 pkt 2 ustawy	12.4.1			12.4.2	12.5		12.5.1	12.6		12.6.1	12.7
Lp	12.4	12.4.1	12.4.2	12.5	12.5.1	12.6	12.6.1	12.7	12.7.1				
Formuła													
2016	0,00	0,00	0,00	0,00	0,00	0,00	0,00	0,00	0,00	0,00	0,00	0,00	0,00
2017	0,00	0,00	0,00	0,00	0,00	0,00	0,00	0,00	0,00	0,00	0,00	0,00	0,00
2018	0,00	0,00	0,00	0,00	0,00	0,00	0,00	0,00	0,00	0,00	0,00	0,00	0,00
2019	0,00	0,00	0,00	0,00	0,00	0,00	0,00	0,00	0,00	0,00	0,00	0,00	0,00
2020	0,00	0,00	0,00	0,00	0,00	0,00	0,00	0,00	0,00	0,00	0,00	0,00	0,00
2021	0,00	0,00	0,00	0,00	0,00	0,00	0,00	0,00	0,00	0,00	0,00	0,00	0,00
2022	0,00	0,00	0,00	0,00	0,00	0,00	0,00	0,00	0,00	0,00	0,00	0,00	0,00

15) Przez program, projekt lub zadanie finansowane w co najmniej 60% środkami, o których mowa w art. 5 ust. 1 pkt 2 ustawy, należy rozumieć także taki program, projekt lub zadanie przynoszące dochód, dla których poziom finansowania ze środków, o których mowa w art. 5 ust. 1 pkt 2 ustawy, ustala się po odliczeniu zdyskontowanego dochodu obliczanego zgodnie z przepisami Unii Europejskiej dotyczącymi takiego programu, projektu lub zadania.

Lp	Wyszczególnienie	Przychody z tytułu kredytów, pożyczek, emisji papierów wartościowych powstałe w związku z zawartą po dniu 1 stycznia 2013 r. umową na realizację programu, projektu lub zadania finansowanego w całości lub części z środków, o których mowa w art. 5 ust. 1 pkt 2 ustawy	w tym: w związku z już zawartą umową na realizację programu, projektu lub zadania	Kwoty dotychczas otrzymane i spłacone w związku z zobowiązaniami na samodzielną działalność oraz pokrycia ujemnego wyniku finansowego samodzielnego zakładu opieki zdrowotnej						
				Kwota zobowiązań wynikających z przejęcia przez jednostkę samorządu terytorialnego zobowiązań po likwidowanych i przekształconych zakładach opieki zdrowotnej	Dochody budżetowe z tytułu dotacji celowej z budżetu państwa, o której mowa w art. 196 ustawy z dnia 15 kwietnia 2011 r. o działalności leczniczej (Dz. U. z 2013 r. poz. 217, z późn. zm.)	Wysokość zobowiązań podlegających umorzeniu, o którym mowa w art. 190 ustawy o działalności leczniczej	Wydatki na spłatę przejętych zobowiązań samodzielnego zakładu opieki zdrowotnej na zasadach określonych w przepisach o działalności leczniczej	Wydatki na spłatę zobowiązań samodzielnego zakładu opieki zdrowotnej na zasadach określonych w przepisach o działalności leczniczej	Wydatki na spłatę zobowiązań samodzielnego zakładu opieki zdrowotnej przejętych do końca 2011 r. na podstawie przepisów o zakładach opieki zdrowotnej	Wydatki bieżące na pokrycie ujemnego wyniku finansowego samodzielnego zakładu opieki zdrowotnej
Formula	12.8	12.8.1	13.1	13.2	13.3	13.4	13.5	13.6	13.7	
2016		0,00	0,00	0,00	0,00	0,00	0,00	0,00	0,00	0,00
2017		0,00	0,00	0,00	0,00	0,00	0,00	0,00	0,00	0,00
2018		0,00	0,00	0,00	0,00	0,00	0,00	0,00	0,00	0,00
2019		0,00	0,00	0,00	0,00	0,00	0,00	0,00	0,00	0,00
2020		0,00	0,00	0,00	0,00	0,00	0,00	0,00	0,00	0,00
2021		0,00	0,00	0,00	0,00	0,00	0,00	0,00	0,00	0,00
2022		0,00	0,00	0,00	0,00	0,00	0,00	0,00	0,00	0,00

Wyszczególnienie	Dane uzupełniające o dtugu i jego spłacie						Wynik operacji nitekasowych wpływających na kwotę dtugu (m.in. umorzenia, różnice kursowe) x
	Splaty rat kapitałowych oraz wykup papierów wartościowych, o których mowa w pkt 5.1., wynikające wyłącznie z tytułu zobowiązań już x zaciągniętych	Kwota dtugu, którego planowana spłata dokonana się z wydatków budżetu x	Wydatki zmniejszające dtug x	spłata zobowiązań wymagalnych z lat poprzednich, innych niż w poz. 14.3.3 x	związane z umowami zaliczanymi do tytułów dłużnych wliczanych do państwowego dtugu publicznego	wypłaty z tytułu wymagalnych poręczeń i gwarancji x	
Lp	14.1	14.2	14.3	14.3.1	14.3.2	14.3.3	14.4
Formuła							
2016	2 105 344,00	16 810,00	108 360,00	0,00	108 360,00	0,00	0,00
2017	1 415 344,00	0,00	16 810,00	0,00	16 810,00	0,00	0,00
2018	1 428 183,00	0,00	0,00	0,00	0,00	0,00	0,00
2019	1 456 764,19	0,00	0,00	0,00	0,00	0,00	0,00
2020	932 158,12	0,00	0,00	0,00	0,00	0,00	0,00
2021	0,00	0,00	0,00	0,00	0,00	0,00	0,00
2022	0,00	0,00	0,00	0,00	0,00	0,00	0,00


* Informacja o spełnieniu wskaźnika spłaty zobowiązań określonego w art. 243 ustawy po uwzględnieniu zobowiązań z tytułu utworzonego przez jednostkę samorządu terytorialnego, oraz po uwzględnieniu ustawowych wyłączeń zostanie automatycznie wygenerowana przez aplikację wskazaną przez Ministra Finansów, o której mowa w § 4 ust. 1 rozporządzenia Ministra Finansów z dnia 10 stycznia 2013 r. w sprawie wieloletniej prognozy finansowej jednostki samorządu terytorialnego (Dz. U. poz. 86, z późn. zm.). Automatycznie wyliczenia danych na podstawie wartości historycznych i prognozowanych przez jednostkę samorządu terytorialnego dotyczą w szczególności także poz. 9.6.-9.6.1 i pozycji z sekcji nr 16.

** Należy wskazać jedną z następujących podstaw prawnych: art. 240a ust. 4 / art. 240a ust. 8 / art. 240b ustawy określającą procedurę jaką objęta jest jednostka samorządu terytorialnego. x - pozycje oznaczone symbolem „x” sporządza się na okres, na który zaciągnięto oraz planuje się zaciągnąć zobowiązania dłużne w sytuacji planowania wydatków z tytułu niewymagalnych poręczeń i gwarancji. W przypadku planowania wydatków z tytułu zaciągnięto oraz planuje się zaciągnąć zobowiązania dłużne, informację o wydatkach z tytułu niewymagalnych poręczeń i gwarancji, wykraczających poza wspomniany okres, należy zamieścić w objaśnieniach do wieloletniej prognozy finansowej. W przypadku, gdy kwoty wydatków wynikające z limitów wydatków na przedsięwzięcia wykraczają poza okres prognozy kwoty dtugu to pozycje oznaczone symbolem „x” sporządza się do ostatniego roku, na który ustalono limit wydatków na realizację przedsięwzięć

16) Pozycje sekcji 15 są wykazywane wyłączenie przez jednostki samorządu terytorialnego emitujące obligacje przychodowe.

17) Pozycje sekcji 16 wykazują wyłączenie jednostki objęte procedurą wynikającą z art. 240a lub art. 240b ustawy

WÓJT GMINY DARŁÓW
mgr inż. Radosław Gładyski



Wykaz przedsięwzięć do WPF


Załącznik Nr 2
do Uchwały Nr2016
Rady Gminy Darłowo
z dnia k wietnia 2016 roku

kwoty w
zł

L.p.	Nazwa i cel	Jednostka odpowiedzialna lub koordynująca	Okres realizacji		Łączne nakłady finansowe	Limit 2016	Limit 2017	Limit 2018	Limit 2019	Limit zobowiązań
			od	do						
1	Wydatki na przedsięwzięcia-ogółem (1.1+1.2+1.3)				15 648 355,86	4 057 735,86	7 366 810,00	2 842 000,00	1 000 000,00	15 266 545,86
1.a	- wydatki bieżące				0,00	0,00	0,00	0,00	0,00	0,00
1.b	- wydatki majątkowe				15 648 355,86	4 057 735,86	7 366 810,00	2 842 000,00	1 000 000,00	15 266 545,86
1.1	Wydatki na programy, projekty lub zadania związane z programami realizowanymi z udziałem środków, o których mowa w art. 5 ust. 1 pkt 2 i 3 ustawy z dnia 27 sierpnia 2009 r. o finansach publicznych (Dz.U.Nr.157, poz.1240, z późn.zm.) z tego:				0,00	0,00	0,00	0,00	0,00	0,00
1.1.1	- wydatki bieżące				0,00	0,00	0,00	0,00	0,00	0,00
1.1.2	- wydatki majątkowe				0,00	0,00	0,00	0,00	0,00	0,00
1.2	Wydatki na programy, projekty lub zadania związane z umowami partnerstwa publiczno-prywatnego, z tego:				0,00	0,00	0,00	0,00	0,00	0,00
1.2.1	- wydatki bieżące				0,00	0,00	0,00	0,00	0,00	0,00
1.2.2	- wydatki majątkowe				0,00	0,00	0,00	0,00	0,00	0,00
1.3	Wydatki na programy, projekty lub zadania pozostałe (inne niż wymienione w pkt 1.1 i 1.2) z tego:				15 648 355,86	4 057 735,86	7 366 810,00	2 842 000,00	1 000 000,00	15 266 545,86
1.3.1	- wydatki bieżące				0,00	0,00	0,00	0,00	0,00	0,00
1.3.2	- wydatki majątkowe				15 648 355,86	4 057 735,86	7 366 810,00	2 842 000,00	1 000 000,00	15 266 545,86
1.3.2.1	BUDOWA KANALIZACJI SANITARNEJ W STARYM JAROSZAWIU - ROZBUDOWA INFRASTRUKTURY	URZĄD GMINY DARŁOWO	2016	2017	3 773 000,00	673 000,00	3 100 000,00	0,00	0,00	3 773 000,00
1.3.2.2	BUDOWA OŚWIETLENIA ULICZNEGO DĄBKI - BOBOLIN - ROZBUDOWA INFRASTRUKTURY	URZĄD GMINY DARŁOWO	2016	2017	500 000,00	150 000,00	350 000,00	0,00	0,00	500 000,00

L.p.	Nazwa i cel	Jednostka odpowiedzialna lub koordynująca	Okres realizacji		Łączne nakłady finansowe	Limit 2016	Limit 2017	Limit 2018	Limit 2019	Limit zobowiązań
			od	do						
1.3.2.3	BUDOWA SALI GIMNASTYCZNEJ W KOPNICY	URZĄD GMINY DARŁOWO	2014	2018	2 868 000,00	800 000,00	1 000 000,00	1 000 000,00	0,00	2 800 000,00
1.3.2.4	BUDOWA ŚCIEŻKI ROWEROWEJ W CIĄGU MIĘDZYARODOWEGO SZLAKU ROWEROWEGO R 10 - INFRASTRUKTURA	URZĄD GMINY DARŁOWO	2015	2018	1 442 000,00	100 000,00	1 000 000,00	342 000,00	0,00	1 442 000,00
1.3.2.5	PRZEBUDOWA DROGI WOJEWÓDZKIEJ NR 203 NA ODCINKU DĄBK-DARŁOWO - BUDOWA CIĄGÓW PIESZYCH ŚCIEŻKI ROWEROWEJ ORAZ KANALIZACJI DESZCZOWEJ W GRANICACH GM. DARŁOWO - ROZBUDOWA INFRASTRUKTURY	URZĄD GMINY DARŁOWO	2015	2018	1 500 000,00	1 000 000,00	500 000,00	0,00	0,00	1 500 000,00
1.3.2.6	PRZEBUDOWA DRÓG W WICIU - ULEPSZENIE INFRASTRUKTURY	URZĄD GMINY DARŁOWO	2015	2019	4 100 000,00	500 000,00	1 000 000,00	1 500 000,00	1 000 000,00	4 000 000,00
1.3.2.7	PRZEBUDOWA NAWIERZCHNI DROGI W STARYM JAROSŁAWIU - INFRASTRUKTURA	URZĄD GMINY DARŁOWO	2015	2018	1 150 555,86	726 375,86	400 000,00	0,00	0,00	1 126 375,86
1.3.2.8	ZAKUP NIERUCHOMOŚCI W WIEKOWIE -	URZĄD GMINY DARŁOWO	2014	2017	314 800,00	108 360,00	16 810,00	0,00	0,00	125 170,00

WÓJTA GMINY DARŁOWO
mgr inż. Radosław Czernicki



UZASADNIENIE do zmiany WPF Uchwała Nr2016 z dnia kwietnia 2016 r

W ramach dokonanych zmian
Przychody nie uległy zmianie
Rozchody nie uległy zmianie
Dług nie uległ zmianie .

Budżet po dokonanych zmianach przedstawia się następująco:

1. Dochody		43 839 897,77 zł
*bieżące	42 301 521,91 zł	
*majątkowe	1 538 375,86 zł	
2. Wydatki		50 602 897,77 zł
*bieżące	37 862 927,91 zł	
* majątkowe	12 739 969,86 zł	
3. Deficyt w kwocie		6 763 000,00 zł
który zostanie pokryty przychodami z tytułu zaciągniętych kredytów w wysokości 4 274 000,00 zł , pożyczek 1 016 000,00 zł , oraz wolnych środków 1 473 000,00 zł		

W ramach przedsięwzięć inwestycyjnych (zał. Nr 2) dokonano zmiany i zwiększono wydatki na zadanie pn. "Przebudowa nawierzchni drogi w Straym Jarosławiu " o kwotę 426 375,86 zł w 2016 roku.