

Darłowo, dnia 10 czerwca 2016 roku



BR.0002.5.2016  
L. dz.187.W.2016

## Mieszkańcy Gminy Darłowo

### ZAPROSZENIE

Działając zgodnie z art. 20 ust. 1 ustawy z dnia 8 marca 1990 r. o samorządzie gminnym (Dz. U. z 2016 r., poz. 446) i § 30 ust. 6 Statutu Gminy Darłowo (Dziennik Urzędowy Województwa Zachodniopomorskiego z 2003 r. Nr 50, poz. 845; z 2008 r. Nr 35, poz. 701; z 2009 r. Nr 52, poz. 1337; z 2010 r. Nr 82, poz. 1549, z 2015 r. poz. 1077, poz. 4248) zapraszam na

XXII sesję (absolutoryjną) VII kadencji Rady Gminy Darłowo,  
która odbędzie się w dniu 27 czerwca 2016 roku (poniedziałek) o godzinie 10<sup>00</sup>  
w sali konferencyjnej Urzędu Gminy Darłowo, ul. Dąbrowskiego 4 w Darłowie.

#### Porządek obrad:

1. Sprawy organizacyjne:
  - 1.1. Otwarcie sesji.
  - 1.2. Uroczyste wręczenie Medali za Długoletnie Pożycie Małżeńskie.
  - 1.3. Stwierdzenie quorum.
  - 1.4. Ustalenie porządku obrad.
  - 1.5. Przyjęcie protokołu z dnia 30 marca 2016 roku z XX sesji VII kadencji Rady Gminy Darłowo.
  - 1.6. Przyjęcie protokołu z dnia 22 kwietnia 2016 roku z XXI sesji VII kadencji Rady Gminy Darłowo.
2. Informacja Wójta Gminy Darłowo o działalności w okresie między sesjami wraz z podaniem aktualnej sytuacji finansowej Gminy Darłowo.
3. Informacja Wójta Gminy Darłowo o realizacji uchwał Rady Gminy Darłowo między sesjami.
4. Interpelacje Radnych.
5. Odpowiedzi na interpelacje i wnioski zgłoszone na XX sesji Rady Gminy Darłowo oraz w okresie między sesjami.
6. Informacja Przewodniczącego Rady Gminy Darłowo o działalności w okresie między sesjami.
7. TRYBUNA OBYWATELSKA.
8. Czas dla samorządu.
9. Rozpatrzenie projektu uchwały w sprawie rozpatrzenia i zatwierdzenia sprawozdania finansowego oraz sprawozdania z wykonania budżetu Gminy Darłowo za 2015 rok, Druk Nr 1/2016<sup>XXII</sup>
10. Rozpatrzenie wniosku Komisji Rewizyjnej Rady Gminy Darłowo w sprawie udzielenia Wójtowi Gminy Darłowo absolutorium z tytułu wykonania budżetu za 2015 rok, Druk Nr 2/2016<sup>XXII</sup> oraz projektu uchwały w sprawie udzielenia absolutorium Wójtowi Gminy Darłowo za 2015 rok, Druk Nr 3/2016<sup>XXII</sup>

11. Rozpatrzenie projektu uchwały w sprawie przyjęcia oceny zasobów pomocy społecznej. Druk Nr 4/2016<sup>XXII</sup>
12. Rozpatrzenie projektu uchwały w sprawie uchwalenia Programu Wspierania Rodziny dla Gminy Darłowo na lata 2016-2018. Druk Nr 5/2016<sup>XXII</sup>
13. Rozpatrzenie projektu uchwały w sprawie sprzedaży nieruchomości stanowiącej własność Gminy Darłowo (dotyczy działki nr 151/7 w obrębie Dobiesław). Druk Nr 6/2016<sup>XXII</sup>
14. Rozpatrzenie projektu uchwały w sprawie nadania nazw drogom wewnętrznym położonym w miejscowości Rusko, Gmina Darłowo. Druk Nr 7/2016<sup>XXII</sup>
15. Rozpatrzenie projektu uchwały w sprawie zmiany załącznika nr 1 do uchwały nr XIX.171.2016 Rady Gminy Darłowo z dnia 19 lutego 2016 roku w sprawie wzoru deklaracji o wysokości opłaty za gospodarowanie odpadami komunalnymi składanej przez właściciela nieruchomości. Druk Nr 8/2016<sup>XXII</sup>
16. Rozpatrzenie projektu uchwały w sprawie wydzierżawienia nieruchomości stanowiącej własność Gminy Darłowo (dotyczy części działki nr 32 w obrębie Wicie). Druk Nr 9/2016<sup>XXII</sup>
17. Rozpatrzenie projektu uchwały w sprawie ustanowienia wieloletniego programu osłonowego w zakresie dożywiania „Pomoc Gminy Darłowo w zakresie dożywiania” na lata 2016-2020. Druk Nr 10/2016<sup>XXII</sup>
18. Rozpatrzenie projektu uchwały w sprawie podwyższenia kryterium dochodowego uprawniającego do przyznania nieodpłatnie pomocy w zakresie dożywiania w formie świadczenia pieniężnego na zakup posiłku lub żywności dla osób objętych wieloletnim programem wspierania finansowego gmin w zakresie dożywiania „Pomoc państwa w zakresie dożywiania” na lata 2014-2020. Druk Nr 11/2016<sup>XXII</sup>
19. Rozpatrzenie projektu uchwały w sprawie określenia zasad zwrotu wydatków poniesionych na pomoc w formie posiłku albo świadczenia rzeczowego w postaci produktów żywnościowych dla osób objętych wieloletnim programem wspierania finansowego gmin w zakresie dożywiania „Pomoc państwa w zakresie dożywiania” na lata 2014-2020. Druk Nr 12/2016<sup>XXII</sup>
20. Rozpatrzenie projektu uchwały w sprawie sprzedaży nieruchomości stanowiącej własność Gminy Darłowo (dotyczy części działki nr 20/9 w obrębie Bobolin). Druk Nr 13/2016<sup>XXII</sup>
21. Wolne wnioski i zapytania.
22. Zakonczenie sesji.

Projekty uchwał wymienione w punktach od 9 do 20 przekazuję w załączeniu.

PRZEWODNICZĄCY  
RADY GMINY DARŁOWO

Grzegorz Fajko



Druk nr 1/2016<sup>XXII</sup>

dr Maciej Jabłoński  
radca prawny  
Projekt uchwały

Uchwała Nr ..... 2016  
Rady Gminy Darłowo  
z dnia ..... 2016 roku

**w sprawie rozpatrzenia i zatwierdzenia sprawozdania finansowego oraz sprawozdania z wykonania budżetu Gminy Darłowo za 2015 rok.**

Na podstawie art. 18 ust. 2 pkt 4 ustawy z dnia 8 marca 1990 roku o samorządzie gminnym (Dz. U. z 2016 r. poz. 446) oraz art. 270 ust. 4 ustawy z dnia 27 sierpnia 2009 roku o finansach publicznych (Dz. U. z 2013 r. poz. 885, 938, 1646, z 2014 r. poz. 379, 911, 1146, 1626, 1877, z 2015 r. poz. 238, 532, 1045, 1117, 1130, 1189, 1190, 1269, 1358, 1513, 1830, 1854, 1890, 2150; z 2016 r. poz. 195), Rada Gminy Darłowo uchwała, co następuje:

§ 1.

Po rozpatrzeniu przedłożonego przez Wójta Gminy Darłowo sprawozdania finansowego wraz ze sprawozdaniem z wykonania budżetu Gminy Darłowo za 2015 rok, Rada Gminy Darłowo zatwierdza sprawozdanie finansowe wraz ze sprawozdaniem z wykonania budżetu za 2015 rok.

§ 2.

Uchwała wchodzi w życie z dniem podjęcia.

Wnioskodawca:

PRZEWODNICZĄCY  
RADY GMINY DARŁOWO  
*Grzegorz Hejda*  
Grzegorz Hejda



Uzasadnienie:

Zgodnie z art. 270 ust. 4 ustawy z dnia 27 sierpnia 2009 roku o finansach publicznych (Dz. U. z 2013 r. poz. 885, 938, 1646, z 2014 r. poz. 379, 911, 1146, 1626, 1877, z 2015 r. poz. 238, 532, 1045, 1117, 1130, 1189, 1190, 1269, 1358, 1513, 1830, 1854, 1890, 2150; z 2016 r. poz. 195) organ stanowiący jednostki samorządu terytorialnego rozpatruje i zatwierdza sprawozdanie finansowe wraz ze sprawozdaniem z wykonania budżetu, w terminie do dnia 30 czerwca roku następującego po roku budżetowym.

Uprzednie rozpatrzenie sprawozdania jest konieczne do podjęcia uchwały w sprawie absolutorium.

W związku z powyższym podjęcie uchwały jest zasadne.

  
PRZEWODNICZĄCY  
RADY GMINY DĄBKÓW  
Grzegorz Hejno

Darłowo, dnia 3 czerwca 2016 roku

Komisja Rewizyjna  
Rady Gminy Darłowo  
BR.0012.1.4.2016  
L.dz.180.W.2016



DRUK NR 2/2016\*\*//

**WNIOSEK**  
**Komisji Rewizyjnej Rady Gminy Darłowo**  
**z dnia 3 czerwca 2016 roku**

**w sprawie udzielenia Wójtowi Gminy Darłowo absolutorium  
z tytułu wykonania budżetu za rok 2015.**

Na podstawie art. 18a ust. 3 ustawy z dnia 8 marca 1990 roku o samorządzie gminnym (Dz. U. z 2016 r. poz. 446) oraz art. 270 ust. 2 i ust. 3 ustawy z dnia 27 sierpnia 2009 roku o finansach publicznych (Dz. U. z 2013 r. poz. 885, 938, 1646, z 2014 r. poz. 379, 911, 1146, 1626, 1877, z 2015 r. poz. 238, 532, 1045, 1117, 1130, 1189, 1190, 1269, 1358, 1513, 1830, 1854, 1890, 2150; z 2016 r. poz. 195) **Komisja Rewizyjna Rady Gminy Darłowo po rozpatrzeniu:**

- 1) sprawozdania finansowego Wójta Gminy Darłowo za 2015 rok;
- 2) sprawozdania z wykonania budżetu Gminy Darłowo za 2015 rok wraz z opinią Regionalnej Izby Obrachunkowej w Szczecinie o tym sprawozdaniu;
- 3) informacji Wójta Gminy Darłowo o stanie mienia Gminy Darłowo,

**postanawia, co następuje:**

1. **pozytywnie opiniuje wykonanie budżetu Gminy Darłowo za rok 2015 rok wraz z informacją o stanie mienia komunalnego oraz sprawozdanie finansowe Gminy Darłowo za 2015 rok,**
2. **zwraca się do Rady Gminy Darłowo z wnioskiem o udzielenie absolutorium Wójtowi Gminy Darłowo z tytułu wykonania budżetu za rok 2015.**

**Uzasadnienie:**

Działając zgodnie z art. 18a ust 3 ustawy z dnia 8 marca 1990 roku o samorządzie gminnym (Dz. U. z 2016 r. poz. 446), na podstawie sprawozdania z wykonania budżetu Gminy Darłowo za 2015 rok, sprawozdania finansowego Gminy Darłowo za 2015 rok oraz informacji o stanie mienia Gminy Darłowo, Komisja Rewizyjna Rady Gminy Darłowo na posiedzeniu w dniu 3 czerwca 2015 roku rozpatrzyła sprawozdanie finansowe Wójta Gminy Darłowo za 2015 rok, sprawozdanie Wójta Gminy Darłowo z wykonania budżetu Gminy Darłowo za 2015 rok wraz z opinią Regionalnej Izby Obrachunkowej o tym sprawozdaniu, oraz informację o stanie mienia Gminy Darłowo i porównała z innymi sprawozdaniami finansowymi, a także wysłuchała ustnych wyjaśnień Wójta i stwierdziła, co następuje:

## **1. Komisja Rewizyjna Rady Gminy Darłowo dokonała analizy sprawozdania finansowego Gminy Darłowo za 2015 rok.**

Sprawozdanie finansowe zostało przekazane organowi stanowiącemu tj. Radzie Gminy Darłowo w dniu 18 maja 2016 roku, co jest zgodne z art. 270 ust. 1 ustawy z dnia 27 sierpnia 2009 roku o finansach publicznych (Dz. U. z 2013 r. poz. 885 ze zm.), który określa ten termin do 31 maja roku następującego po roku budżetowym.

Sprawozdanie finansowe składa się z:

- 1) bilansu z wykonania budżetu państwa, jednostki samorządu terytorialnego Gminy Darłowo sporządzonego na dzień 31 grudnia 2015 roku.
- 2) zestawienia zmian w funduszu jednostki sporządzone na dzień 31 grudnia 2015 roku;
- 3) rachunku zysków i strat jednostki sporządzonego na dzień 31 grudnia 2015 roku;
- 4) bilansu jednostki budżetowej i samorządowego zakładu budżetowego sporządzonego na dzień 31 grudnia 2015 roku;

Sprawozdanie finansowe zostało sporządzone na podstawie danych księgowych wynikających z zamknięcia ksiąg rachunkowych na dzień 31 grudnia 2015 roku. Dane zawarte w łącznym zestawieniu zmian w funduszu jednostki oraz łącznym rachunku zysków i strat jednostki są zgodne z jednostkowymi sprawozdaniami jednostek budżetowych oraz zakładu budżetowego. Natomiast dane zawarte w bilansie z wykonania budżetu są zgodne z danymi wynikającymi z ewidencji księgowej. Ze sprawozdania finansowego wynika, że:

- 1) fundusz jednostki
  - a) na początku okresu wynosił 61 341 488,52
  - b) zwiększony 73 283 440,92
  - c) zmniejszony 68 498 931,56
  - d) na koniec okresu wynosił 77 243 360,76
- 2) rachunek zysków i strat jednostki
  - a) przychody netto z podstawowej działalności operacyjnej 55 958 539,29
  - b) koszty działalności operacyjnej 44 297 095,12
  - c) pozostałe przychody operacyjne 23 222,85
  - d) pozostałe koszty operacyjne 429 041,49
  - e) przychody finansowe 215 970,83
  - f) koszty finansowe 253 029,48
  - g) zysk (strata) 11 117 362,88
- 3) bilans jednostki budżetowej i samorządowego zakładu budżetowego
  - a) aktywa trwałe 73 309 741,43
  - b) aktywa obrotowe 9 522 692,01
  - c) suma aktywów 82 832 433,44
  - d) suma pasywów 82 832 433,44
- 4) bilans z wykonania budżetu Gminy Darłowo
  - a) suma aktywów na koniec roku 2 606 234,33
  - b) suma pasywów na koniec roku 2 606 234,33
  - c) zobowiązania na koniec roku (kredyty i pożyczki) 7 337 793,61

## **2. Komisja Rewizyjna Rady Gminy Darłowo dokonała analizy sprawozdania z wykonania budżetu złożonego przez Wójta Gminy Darłowo Radzie Gminy Darłowo i stwierdziła, co następuje:**

Sprawozdanie zostało przedłożone Radzie Gminy Darłowo w dniu 31 marca 2015 roku, co jest zgodne z art. 267 ust. 1 ustawy z dnia 27 sierpnia 2009 roku o finansach publicznych (Dz. U. z 2013 r. poz. 885 ze zm.). ze sprawozdania z wykonania budżetu Gminy Darłowo za 2015 rok wynika:

- 1) Uchwalony przez Radę Gminy Darłowo budżet, po uwzględnieniu zmian w ciągu roku przewidywał realizację dochodów w kwocie **52 561 743,03** zł. Dochody wykonano w kwocie **50 663 420,49** zł, co stanowiło **96,39** % planu.
- 2) Uchwalony przez Radę Gminy Darłowo plan wydatków budżetowych po zmianach dokonanych w ciągu roku przewidywał kwotę **49 164 276,03** zł. Wydatki zrealizowano w kwocie **46 165 179,23** zł, co stanowi **93,90** % ogółu planu.
- 3) Na realizację inwestycji zaplanowano w budżecie Gminy Darłowo kwotę **6 527 432,80** zł, co stanowiło **13,28** % ogółu planu wydatków. Wydatkowano kwotę **4 873 796,13** zł, co stanowi **9,91** % ogółu planu wydatków, a **74,66** % planowanych wydatków na inwestycje.
- 4) Na wydatki bieżące budżetu zaplanowano kwotę **42 636 843,23** zł, zrealizowano wydatki w kwocie **41 291 383,10** zł, co stanowi **96,84** % ogółu.
- 5) Budżet Gminy Darłowo zamknął się za 2015 rok wynikiem dodatnim (nadwyżką) w wysokości **4 498 241,26** zł.
- 6) Ze środków budżetu Gminy Darłowo w 2015 roku spłacono raty zaciągniętych pożyczek i kredytów w kwocie **3 397 466,20** zł.
- 7) Zadłużenie Gminy Darłowo na koniec 2015 roku z tytułu zaciągniętych pożyczek i kredytów wyniosło kwotę **7 337 793,61** zł z terminem spłaty do 2020 roku.
- 8) Gmina Darłowo na 31 grudnia 2015 roku posiadała wymagane zobowiązania z terminem płatności do 31 grudnia 2015 roku **0** zł z tytułu dostaw towarów.
- 9) Skutki obniżenia górnych stawek podatków za 2015 rok wyniosły **1 437 132,00** zł.
- 10) Skutki decyzji wydanych przez organ podatkowy na podstawie ustawy – ordynacja podatkowa – obliczone za okres sprawozdawczy: umorzenie zaległości podatkowych, rozłożenie na raty i odroczenie terminu płatności, wyniosły **432 783,67** zł.

**3. Komisja Rewizyjna Rady Gminy Darłowo dokonała analizy informacji o stanie mienia Gminy Darłowo, z której według stanu na dzień 31 grudnia 2015 roku wynika, że:**

- 1) ogólna powierzchnia gruntów stanowiących własność Gminy Darłowo wynosiła 844,0121 ha;
- 2) w skład mienia wchodzi nieruchomości:
  - a) oddane w dzierżawę ogółem 122,9597 ha;
  - b) przekazane w użytkowanie wieczyste:
    - osoby fizyczne grunt o powierzchni 7,7937 ha;
    - osoby prawne grunt o powierzchni 6,7208 ha
  - c) drogi o powierzchni 467,7769 ha
  - d) inne (parki, tereny zieleni, nieużytki, cmentarze itp.)
- 3) Gmina Darłowo dysponuje:
  - a) 23 lokalami mieszkalnymi,
  - b) 2 budynkami na terenie Miasta Darłowo, w których znajdują się lokale użytkowe;
  - c) 22 świetlicami wiejskimi oraz 2 świetlicami, które działają sezonowo.
- 4) na terenie Gminy Darłowo działa 6 jednostek organizacyjnych.
- 5) Gmina Darłowo w 2015 roku nabyła 2 nieruchomości o powierzchni 3,80 ha;
- 6) Gmina Darłowo w 2015 roku zbyła mienie komunalne:
  - a) sprzedała w drodze przetargów 11 działek o łącznej powierzchni 5,2809 ha;



- b) dokonano 10 przekształceń prawa użytkowania wieczystego w prawo własności o powierzchni 1,4692 ha;
  - c) dokonano wywłaszczenia o powierzchni 0,1211 ha.
- 7) z tytułu wykonywania praw własności i innych praw majątkowych uzyskano dochody:
- a) z tytułu użytkowania wieczystego oraz przekształcenia użytkowania wieczystego na własność 152 258,62 zł;
  - b) z tytułu sprzedaży mienia komunalnego, wywłaszczenia 642 183,34 zł;
  - c) z tytułu odszkodowań służebności 399 043,55 zł;
  - d) z tytułu najmu i dzierżaw 748 706,41 zł;
  - e) z tytułu opłaty adiacenckiej i planistycznej 60 768,22 zł;
  - f) z tytułu zajęcia pasa drogowego w celu prowadzenia robót drogowych, umieszczania reklam, urządzeń infrastruktury 124 653,52 zł.

**4. Komisja Rewizyjna Rady Gminy Darłowo dokonała analizy sprawozdania z wykonania planów finansowych jednostek budżetowych Gminy Darłowo, planu finansowego instytucji kultury, oraz zakładu budżetowego.**

Komisja Rewizyjna Rady Gminy Darłowo stwierdziła, że w wyżej wymienionych jednostkach organizacyjnych Gminy Darłowo nie doszło do stwierdzenia przekroczeń wydatków, co skutkowało by naruszeniem dyscypliny finansów publicznych. Wszystkie zmiany dokonywane w planach finansowych były zgodne z podjętymi przez Radę Gminy Darłowo uchwałami oraz zarządzeniami Wójta Gminy Darłowo. Komisja Rewizyjna zaopiniowała wykonanie planów finansowych w/w jednostek za 2015 rok pozytywnie, bez uwag.

**5. Komisja Rewizyjna Rady Gminy Darłowo wzięła pod uwagę uchwałę Nr XXXIV.128.Z.2016 Składu Orzekającego Regionalnej Izby Obrachunkowej w Szczecinie z dnia 5 kwietnia 2016 roku w sprawie wydania opinii o przedłożonym sprawozdaniu z wykonania budżetu wraz z informacją o stanie mienia Gminy Darłowo za 2015 rok.**

Regionalna Izba Obrachunkowa w Szczecinie uchwałą Nr XXXIV.128.Z.2016 z dnia 5 kwietnia 2016 roku pozytywnie zaopiniowała przedłożone przez Wójta Gminy Darłowo sprawozdanie z wykonania budżetu Gminy Darłowo za 2015 rok wraz z informacją o stanie mienia komunalnego Gminy Darłowo.

**6. Ponadto w swoich analizach Komisja Rewizyjna Rady Gminy Darłowo zapoznała się z opiniami pozostałych komisji Rady Gminy Darłowo, które stwierdzają, że:**

- 1) Komisja Gospodarki Gminnej, Finansów i Budżetu:
  - a) pozytywnie zaopiniowała sprawozdanie finansowe za 2015 rok
  - b) pozytywnie zaopiniowała sprawozdanie z wykonania budżetu Gminy Darłowo za 2015 rok
  - c) pozytywnie zaopiniowała informacje o stanie mienia Gminy Darłowo
- 2) Komisja Inwentaryzacyjna:
  - a) pozytywnie zaopiniowała sprawozdanie finansowe za 2015 rok
  - b) pozytywnie zaopiniowała sprawozdanie z wykonania budżetu Gminy Darłowo za 2015 rok
  - c) pozytywnie zaopiniowała informacje o stanie mienia Gminy Darłowo
- 3) Komisja Oświaty i Kultury Fizycznej:
  - a) pozytywnie zaopiniowała sprawozdanie finansowe za 2015 rok
  - b) pozytywnie zaopiniowała sprawozdanie z wykonania budżetu Gminy Darłowo za 2015 rok



- c) pozytywnie zaopiniowała informacje o stanie mienia Gminy Darłowo
- 4) Komisja Prawa, Opieki Społecznej i Zdrowia:
  - a) pozytywnie zaopiniowała sprawozdanie finansowe za 2015 rok
  - b) pozytywnie zaopiniowała sprawozdanie z wykonania budżetu Gminy Darłowo za 2015 rok
  - c) pozytywnie zaopiniowała informacje o stanie mienia Gminy Darłowo
- 5) Komisja Rolnictwa, Budownictwa, Gospodarki Komunalnej i Infrastruktury Technicznej:
  - a) pozytywnie zaopiniowała sprawozdanie finansowe za 2015 rok
  - b) pozytywnie zaopiniowała sprawozdanie z wykonania budżetu Gminy Darłowo za 2015 rok
  - c) pozytywnie zaopiniowała informacje o stanie mienia Gminy Darłowo
- 6) Komisja Uzdrawiskowa:
  - a) pozytywnie zaopiniowała sprawozdanie finansowe za 2015 rok
  - b) pozytywnie zaopiniowała sprawozdanie z wykonania budżetu Gminy Darłowo za 2015 rok
  - c) pozytywnie zaopiniowała informacje o stanie mienia Gminy Darłowo

#### **Wnioski:**

1. Przyjęty na 2015 rok plan wydatków nie został przekroczony w żadnym dziale klasyfikacji budżetowej.
2. Na podstawie powyższych danych oraz przeprowadzonych czynności kontrolnych Komisja Rewizyjna Rady Gminy Darłowo ocenia, że Wójt Gminy Darłowo realizując zadania związane z wykonaniem budżetu, kierował się zasadą celowości, legalności, rzetelności i oszczędności w gospodarowaniu środkami publicznymi. Komisja nie stwierdziła uchybień w tym zakresie.






#### **Postanowienia Końcowe**

**Komisja Rewizyjna Rady Gminy Darłowo** po rozpatrzeniu całokształtu spraw związanych ze sprawozdaniem z wykonania budżetu za rok 2015, sprawozdaniem finansowym Wójta Gminy Darłowo za 2015 rok i informacją o stanie mienia Gminy Darłowo oraz materiałów dodatkowych **pozytywnie opiniuje wykonanie budżetu za 2015 rok i postanawia wystąpić do Rady Gminy Darłowo z wnioskiem o udzielenie Wójtowi Gminy Darłowo absolutorium z tytułu wykonania budżetu za rok 2015.**

Komisja Rewizyjna przyjęła powyższą opinię w głosowaniu w obecności 5 Radnych, głosując: 5 głosów za, 0 głosów przeciw, 0 głosów wstrzymujących się.

Przyjęta opinia stanowi uzasadnienie wniosku Komisji Rewizyjnej Rady Gminy Darłowo z dnia 3 czerwca 2016 roku w sprawie udzielenia Wójtowi Gminy Darłowo absolutorium z tytułu wykonania budżetu za 2015 rok.

Komisja Rewizyjna Rady Gminy Darłowo w składzie:

1. Wiesław Moskwa – Przewodniczący Komisji Rewizyjnej ..... 
2. Łukasz Robak – Zastępca Przewodniczącego Komisji Rewizyjnej ..... 
3. Justyna Osses – Członek Komisji Rewizyjnej ..... 
4. Dariusz Bańczewski – Członek Komisji Rewizyjnej ..... 
5. Piotr Szewczykowski – Członek Komisji Rewizyjnej ..... 



DRUK NR 3/2016 XXII

dr Maciej Jabłoński  
radca prawny

Projekt uchwały

Uchwała Nr ..... 2016  
Rady Gminy Darłowo  
z dnia .....2016 roku

**w sprawie udzielenia absolutorium Wójtowi Gminy Darłowo z tytułu wykonania budżetu za rok 2015.**

Na podstawie art. 18 ust. 2 pkt 4 i art. 28a ust. 1 ustawy z dnia 8 marca 1990 roku o samorządzie gminnym (Dz. U. z 2016 r. poz. 446) oraz art. 271 ust. 1 ustawy z dnia 27 sierpnia 2009 roku o finansach publicznych (Dz. U. z 2013 r. poz. 885, 938, 1646, z 2014 r. poz. 379, 911, 1146, 1626, 1877, z 2015 r. poz. 238, 532, 1045, 1117, 1130, 1189, 1190, 1269, 1358, 1513, 1830, 1854, 1890, 2150; z 2016 r. poz. 195), Rada Gminy Darłowo uchwala, co następuje:

§ 1.

Po zapoznaniu się z:

- 1) sprawozdaniem z wykonania budżetu Gminy Darłowo za 2015 rok;
- 2) sprawozdaniem finansowym jednostki samorządu terytorialnego za 2015 rok;
- 3) informacją o stanie mienia Gminy Darłowo;
- 4) uchwałą Nr XXXIV.128.Z.2016 Składu Orzekającego Regionalnej Izby Obrachunkowej w Szczecinie z dnia 5 kwietnia 2016 roku w sprawie wydania opinii o przedłożonym sprawozdaniu z wykonania budżetu wraz z informacją o stanie mienia Gminy Darłowo za 2015 rok;
- 5) stanowiskiem Komisji Rewizyjnej Rady Gminy Darłowo;
- 6) opinią Regionalnej Izby Obrachunkowej o wniosku Komisji Rewizyjnej, udziela się Wójtowi Gminy Darłowo absolutorium z tytułu wykonania budżetu Gminy Darłowo za rok 2015.

§ 2.

Uchwała wchodzi w życie z dniem podjęcia.

Wnioskodawca:

Komisja Rewizyjna w składzie:

1. Wiesław Moskwa – Przewodniczący Komisji Rewizyjnej .....
2. Łukasz Robak – Zastępca Przewodniczącego Komisji Rewizyjnej .....
3. Justyna Osses – Członek Komisji Rewizyjnej .....
4. Dariusz Bańczewski – Członek Komisji Rewizyjnej .....
5. Piotr Szewczykowski – Członek Komisji Rewizyjnej .....






Uzasadnienie do projektu uchwały w sprawie udzielenia absolutorium dla Wójta Gminy Darłowo za 2015 rok.

Wójt Gminy Darłowo w terminach zgodnie z obowiązującymi przepisami ustawowymi (*art. 267 ust. 1 pkt 1 i 3 i art. 270 ust. 1 ustawy z dnia 27 sierpnia 2009 roku o finansach publicznych*) przedłożył Radzie Gminy Darłowo sprawozdanie z wykonania budżetu Gminy Darłowo za 2015 rok, sprawozdanie finansowe Gminy Darłowo za 2015 rok, informację o stanie mienia Gminy Darłowo.

Rada Gminy Darłowo zgodnie z art. 271 ust. 1 pkt 1-6 ustawy z dnia 27 sierpnia 2009 roku o finansach publicznych, po dokonaniu analizy w/w sprawozdań i informacji, a także zapoznaniu się z opinią Regionalnej Izby Obrachunkowej w Szczecinie, o tym sprawozdaniu i informacji, i stanowiskiem Komisji Rewizyjnej w terminie do 30 czerwca roku następującego po roku budżetowym podejmuje uchwałę w sprawie absolutorium dla Wójta Gminy Darłowo.

Zgodnie z art. 28a ust. 2 ustawy z dnia 8 marca 1990 roku o samorządzie gminnym (Dz. U. z 2016 r. poz. 446) uchwałę w sprawie absolutorium rada gminy podejmuje bezwzględną większością głosów ustawowego składu rady gminy.”

Komisja Rewizyjna w składzie:

1. Wiesław Moskwa – Przewodniczący Komisji Rewizyjnej ..... 
2. Łukasz Robak – Zastępca Przewodniczącego Komisji Rewizyjnej ..... 
3. Justyna Osses – Członek Komisji Rewizyjnej ..... 
4. Dariusz Bańczewski – Członek Komisji Rewizyjnej ..... 
5. Piotr Szewczykowski – Członek Komisji Rewizyjnej ..... 



BIURO RADY  
WPLYNĘŁO  
dn. 2016-05-05  
Nr rejestru BR.0006.4.2016<sup>XXI</sup>  
Przekazano Radę Gminy Darłowo

DRUKI NR 4/2016<sup>XXI</sup>

Zaopiniowano pod względem  
formalno - prawnym

data 5.05.2016

UCHWAŁA NR .....  
RADY GMINY DARŁOWO

podpis .....RADCA PRAWNY.....

z dnia ..... 2016 r.

Miejski  
Mariusz Niegoda

### w sprawie przyjęcia oceny zasobów pomocy społecznej

Na podstawie art. 18 ust. 1 ustawy z dnia 8 marca 1990 r. o samorządzie gminnym (Dz. U. z 2016 r. poz. 446) oraz 16a ust. 1 i ust. 4 ustawy z dnia 12 marca 2004 r. o pomocy społecznej (Dz. U. z 2015 r. poz. 163, 693, 1045, 1240, 1310, 1359, 1607, 1616, 1830, 1893, z 2016 r. poz. 195)

#### Rada Gminy Darłowo uchwala, co następuje:

- § 1. Przyjmuje się ocenę zasobów pomocy społecznej za rok 2015 dla Gminy Darłowo, stanowiącą załącznik do niniejszej uchwały.
- § 2. Wykonanie uchwały powierza się Wójtowi Gminy Darłowo.
- § 3. Uchwała wchodzi w życie z dniem podjęcia.

WÓJT GMINY DARŁOWO  
mgr inż. Radosław Gązowski

### Uzasadnienie

Zgodnie z art. 16a ust. 4 ustawy z dnia 12 marca 2004r. o pomocy społecznej (Dz. U. z 2015 r. poz. 163 z późn. zm.), organ wykonawczy jednostki samorządu terytorialnego przedstawia co roku radzie gminy ocenę zasobów pomocy społecznej. Ocena ta wraz z rekomendacjami jest podstawą do planowania budżetu na rok następny.

Przedłożona ocena obejmuje w szczególności infrastrukturę, kadre, organizacje pozarządowe i nakłady finansowe na zadania pomocy społecznej, rodzaje pomocy społecznej oraz osoby i rodziny korzystające z pomocy społecznej, rodzaje ich problemów, ich rozkład jakościowy i ilościowy sporządzone w oparciu o analizę lokalnej sytuacji społecznej i demograficznej dokonanej przez Gminny Ośrodek Pomocy Społecznej w Darłowie.

W świetle powyższego podjęcie przedmiotowej uchwały jest uzasadnione.

WÓJT GMINY DARŁOWO  
mgr inż. Radosław Gładzowski





GINNY  
OŚRODEK POMOCY SPOŁECZNEJ  
76-150 DARŁOWO  
ul. Ojca D. Tynieckiego 2, tel. / fax 314 16 50  
NIP 669-15-81-160, REGON 330034182

GOPS.III.073.14.2016

Gminny Ośrodek Pomocy Społecznej w Darłowie  
ul. O. Damiana Tynieckiego 2  
76-150 Darłowo

Tel./Fax 94 314 16 50 • e-mail: gops@gminadarlowo.pl



Darłowo, dnia 29.04.2016 r.

**Rada Gminy  
Darłowo**

Zgodnie z art. 16a ustawy z dnia 12 marca 2004 r. o pomocy społecznej (Dz. U. z 2015 r. poz. 163) – Gminny Ośrodek Pomocy Społecznej w Darłowie przedkłada ocenę zasobów pomocy społecznej za 2015 rok dla gminy Darłowo.

Kierownik  
Gminnego Ośrodka Pomocy Społecznej  
w Darłowie  
*Raymond*  
mgr Marzena Fedyniak



# Ocena zasobów pomocy społecznej

Autorzy:

Marzena Fedyniak

Aleksandra Filipek

Janusz Sokoliński

	SPIS TREŚCI	STRONA
1	Wprowadzenie	3
2	Dane o sytuacji demograficznej i społecznej	3
3	Dane o korzystających z pomocy i wsparcia	4
3.1	GMINA - ZADANIA OPS ORAZ MOPS, MOPR	8
4	Inne rodzaje pomocy i świadczeń	10
5	Zasoby instytucjonalne pomocy i wsparcia	12
6	Kadra jednostki organizacyjnej pomocy społecznej	17
6.1	Zatrudnienie pomocnicze w jednostce organizacyjnej pomocy społecznej	18
6.2	Zespoły pracy socjalnej i integracji społecznej w jednostce pomocy społecznej	19
7	Środki finansowe na wydatki w pomocy społecznej i innych obszarach polityki społecznej w budżecie jednostki samorządu terytorialnego	19
8	Aktywność projektowo-konkursowa jednostki organizacyjnej pomocy społecznej	21
9	Współpraca z organizacjami pozarządowymi - zadania zlecone w obszarze pomocy i wsparcia	22
10	Wskaźniki oceny zasobów pomocy społecznej	22
10.1	KADRA PRACOWNIKÓW SOCJALNYCH	22
10.2	KOSZTY	25
10.3	OSOBY I RODZINY KORZYSTAJĄCE Z POMOCY I WSPARCIA	25
10.4	POWODY PRYZNANIA POMOCY	26
10.5	POMOC W FORMIE ŚWIADCZEŃ	27
10.6	POMOC W FORMIE USŁUG	28
10.7	POMOC INSTYTUCJONALNA	29
10.8	ODMOWY POMOCY I WSPARCIA (tylko w zakresie zagadnień związanych z pomocą społeczną)	30
10.9	BUDŻET POLITYKI SPOŁECZNEJ	30
11	Wnioski końcowe	33

## 1. Wprowadzenie

Gminny Ośrodek Pomocy Społecznej zgodnie z art. 16a ustawy o pomocy społecznej z dnia 12 marca 2004r. (Dz. U. z 2015r. poz.163) został zobowiązany do przygotowania corocznie oceny zasobów pomocy społecznej, która jest przekładana dla Rady Gminy Darłowo.

Ocena zasobów pomocy społecznej przygotowana jest w oparciu o analizę lokalnej sytuacji społecznej i demograficznej. Przez zasoby rozumie się w szczególności infrastrukturę, kadre, organizacje pozarządowe i nakłady finansowe na zadania pomocy społecznej bez względu na podmiot je finansujący i realizujący. Ocena obejmuje osoby i rodziny korzystające z pomocy społecznej, rodzaje ich problemów oraz ich rozkład ilościowy. Rolą gminy w zakresie realizacji zadań pomocy społecznej jest zaspokajanie w środowisku lokalnym potrzeb jego mieszkańców. Wyspecjalizowane służby podejmują działania zmierzające do niwelowania różnic w procesie zaspokajania podstawowych potrzeb i ograniczenia zjawiska wykluczenia społecznego. Gminny Ośrodek Pomocy Społecznej Gminy Darłowo realizując zadania wynikające z ustawy o pomocy społecznej w szczególności wspiera osoby i rodziny w wysiłkach zmierzających do zaspokojenia niezbędnych potrzeb życiowych w formie świadczeń materialnych i niematerialnych oraz pracy socjalnej. Rodzaje, forma i rozmiar świadczeń jest odpowiednie do okoliczności uzasadniających udzielenie pomocy a potrzeby osób i rodzin ubiegających się o pomoc są uwzględniane na miarę celów oraz możliwości Ośrodka.

Gmina Darłowo jest gminą wiejską położoną w północno-zachodniej części powiatu sławieńskiego. Zamieszkuje ją ogółem na pobyt stały 8048 mieszkańców, w tym 4008 kobiet oraz 4040 mężczyzn.

## 2. Dane o sytuacji demograficznej i społecznej

### DANE O SYTUACJI DEMOGRAFICZNEJ I SPOŁECZNEJ (stan na 31.XII)

WYSZCZEGÓLNIENIE	Lata poprzednie		Rok oceny	PROGNOZA*	
	Rok 2013	Rok 2014		Rok po ocenie	Dwa lata po ocenie
<b>MIESZKAŃCY (w osobach)</b>					
Ogółem	1	8 030	8 030	8 048	8 066
<b>KOBIETY</b>					
Ogółem	2	3 994	3 994	4 008	4 036
Wiek 0-17	3	800	800	777	745
Wiek 18-59	4	2 404	2 404	2 422	2 517
Wiek 60 lat i więcej	5	790	790	809	774
<b>MĘŻCZYŹNI</b>					
Ogółem	6	4 036	4 036	4 040	4 030
Wiek 0-17	7	863	863	841	850
Wiek 18-64	8	2 833	2 833	2 842	2 849
Wiek 65 lat i więcej	9	340	340	357	331
<b>RYNEK PRACY</b>					
Bezrobotni ogółem	10	678	571	537	585
Bezrobotni długotrwale ogółem	11	340	257	255	267
Bezrobotni ogółem z prawem do zasiłku	12	154	128	121	119
<b>INFRASTRUKTURA SPOŁECZNA</b>					
Liczba mieszkań komunalnych w zasobie gminy	13	26	26	26	20
Liczba wniosków złożonych na mieszkanie komunalne z zasobów gminy	14	11	11	5	5
w tym z wiersza 13: Liczba mieszkań socjalnych (lokal)	15	0	0	0	0
Liczba oczekujących na mieszkanie socjalne	16	3	1	4	2
Liczba wyroków eksmisyjnych bez wskazania lokalu socjalnego	17	0	0	0	0
Liczba żłobków (żłobki, kluby dziecięce, oddziały żłobkowe w przedszkolach)	18	0	0	0	0
Liczba opiekunów dziennych do dzieci	19	0	0	0	0
Liczba miejsc w żłobkach (żłobki, kluby dziecięce, oddziały żłobkowe w przedszkolach)	20	0	0	0	0



WYSZCZEGÓLNIENIE		Lata poprzednie		Rok oceny	PROGNOZA*	
		Rok 2013	Rok 2014		Rok po ocenie	Dwa lata po ocenie
Liczba dzieci, którym nie przyznano miejsc w żłobku (żłobek, klub dziecięcy, oddziały żłobkowe w przedszkolach)	21	0	0	0	0	0
<b>Powody nie przyznania miejsca w żłobku</b>						
Liczba przedszkoli (przedszkola wraz z oddziałami przedszkolnymi przy szkołach)	22	6	6	9	10	10
Liczba miejsc w przedszkolach (przedszkola wraz z oddziałami przedszkolnymi przy szkołach)	23	150	147	122	150	150
Liczba dzieci, którym nie przyznano miejsc w przedszkolu wg złożonych wniosków	24	0	0	0	0	0
<b>Powody nie przyznania miejsca w przedszkolu</b>						
Liczba świetlic i klubów dla dzieci i młodzieży - ogółem	25	28	30	30	30	30
<b>Z tego: (wiersze "Przyszkolne" i "Pozaszkolne")</b>						
Przyszkolne	26	6	6	6	6	6
Pozaszkolne	27	22	24	24	24	24
Liczba klubów i innych miejsc spotkań dla seniorów	28	4	4	15	15	15
Liczba hospicjów	29	0	0	0	0	0
Liczba ośrodków dla cudzoziemców	30	X	X	X	X	X

\* Wielkość prognozy nie dotyczy wartości przyrostu lub spadku. W przypadku braku możliwości oszacowania wielkości liczbowych dla prognozy należy wpisać liczby odpowiadające danym z kolumny "Rok oceny"

### 3. Dane o korzystających z pomocy i wsparcia

Gminny Ośrodek Pomocy Społecznej w Darłowie wykonuje zadania własne gminy i zlecone z budżetu państwa. Pomocy społecznej udziela się osobom i rodzinom w szczególności z powodu ubóstwa, sieroctwa, bezdomności, bezrobocia, niepełnosprawności, długotrwałej lub ciężkiej choroby, przemocy w rodzinie, potrzeby ochrony macierzyństwa lub wielodzietności, bezradności w sprawach opiekuńczo-wychowawczych i prowadzenia gospodarstwa domowego w rodzinach niepełnych lub wielodzietnych. Ze świadczeń ośrodka pomocy społecznej korzystają przeważnie osoby, które nie mają własnego źródła dochodu, względnie kryterium dochodowe osoby/rodziny kwalifikuje do świadczeń pomocy.

#### DANE O KORZYSTAJĄCYCH Z POMOCY I WSPARCIA (w całym okresie sprawozdawczym)

WYSZCZEGÓLNIENIE		Lata poprzednie		Rok oceny	Prognoza rok po ocenie
		Rok 2013	Rok 2014		
<b>OSOBY I RODZINY, KTÓRYM UDZIELONO POMOCY I WSPARCIA</b>					
Liczba osób	1	1 217	1 020	995	995
<b>OSOBY I RODZINY, KTÓRYM PRZYZNANO ŚWIADCZENIE</b>					
Liczba osób	2	981	911	763	763
W tym: osoby długotrwale korzystające	3	521	519	487	487
Wiek 0-17	4	586	542	424	424
Wiek produkcyjny *	5	335	310	280	280
Wiek poprodukcyjny **	6	60	59	59	59
Liczba rodzin	7	527	446	392	392
Liczba osób w rodzinach	8	1 725	1 407	1 161	1 161
<b>w tym: KOBIETY (z wierszy 2-6)</b>					
Ogółem	9	523	501	390	390

WYSZCZEGÓLNIENIE		Lata poprzednie		Rok oceny	Prognoza rok po ocenie
		Rok 2013	Rok 2014		
W tym: osoby długotrwale korzystające	10	275	281	261	261
Wiek 0-17	11	270	271	196	196
Wiek 18-59	12	206	182	152	152
Wiek 60 lat i więcej	13	47	48	42	42
<b>w tym: MĘŻCZYŹNI (z wierszy 2-6)</b>					
Ogółem	14	458	410	373	373
W tym: osoby długotrwale korzystające	15	246	238	226	226
Wiek 0-17	16	316	271	228	228
Wiek 18-64	17	129	128	128	128
Wiek 65 lat i więcej	18	13	11	17	17
<b>OSOBY I RODZINY, KTÓRYM PRZYZNANO ŚWIADCZENIE PIENIĘŻNE</b>					
Liczba osób ogółem	19	358	342	307	307
Liczba rodzin	20	342	307	286	286
Liczba osób w rodzinach	21	998	889	753	753
<b>OSOBY I RODZINY, KTÓRYM PRZYZNANO ŚWIADCZENIE NIEPIENIĘŻNE</b>					
Liczba osób ogółem	22	589	508	424	424
Liczba rodzin	23	335	275	223	223
Liczba osób w rodzinach	24	1 328	1 027	861	861
<b>OSOBY I RODZINY, Z KTÓRYMI PRZEPROWADZONO WYWIAD ŚRODOWISKOWY</b>					
Liczba osób ogółem	25	527	482	392	392
Liczba rodzin	26	513	463	392	392
Liczba osób w rodzinach	27	1 637	1 440	1 161	1 161
<b>POWODY UDZIELENIA POMOCY I WSPARCIA</b>					
<b>UBÓSTWO</b>					
Liczba rodzin	28	157	140	128	128
Liczba osób w rodzinach	29	457	387	319	319
<b>BEZROBOCIE</b>					
Liczba rodzin	30	241	214	244	244
Liczba osób w rodzinach	31	808	691	545	545
<b>NIEPEŁNOSPRAWNOŚĆ</b>					
Liczba rodzin	32	138	118	126	126
Liczba osób w rodzinach	33	368	307	312	312
<b>DŁUGOTRWAŁA LUB CIĘŻKA CHOROBA</b>					
Liczba rodzin	34	184	165	128	128
Liczba osób w rodzinach	35	461	412	298	298
<b>BEZRADNOŚĆ W SPRAWACH OPIEKUŃCZO-WYCHOWAWCZYCH</b>					
Liczba rodzin	36	68	71	49	49
Liczba osób w rodzinach	37	254	242	157	157
<b>ALKOHOLIZM</b>					
Liczba rodzin	38	13	15	15	15
Liczba osób w rodzinach	39	27	39	36	36

WYSZCZEGÓLNIENIE	Lata poprzednie		Rok oceny	Prognoza rok po ocenie
	Rok 2013	Rok 2014		
<b>NARKOMANIA</b>				
Liczba rodzin	40	0	0	0
Liczba osób w rodzinach	41	0	0	0
<b>POTRZEBA OCHRONY MACIERZYŃSTWA</b>				
Liczba rodzin	42	126	120	98
<b>W TYM: WIELODZIELNOŚĆ</b>				
Liczba rodzin	43	71	65	52
<b>BEZDOMNOŚĆ</b>				
Liczba rodzin	44	11	9	8
Liczba osób w rodzinach	45	13	10	8
<b>TRUDNOŚCI W PRZYSTOSOWANIU DO ŻYCIA PO ZWOLNIENIU Z ZAKŁADU KARNEGO</b>				
Liczba rodzin	46	7	7	10
Liczba osób w rodzinach	47	15	12	13
<b>ZDARZENIA LOSOWE</b>				
Liczba rodzin	48	9	3	2
Liczba osób w rodzinach	49	28	8	6
<b>KLĘSKI ŻYWIŁOWE I EKOLOGICZNE</b>				
Liczba osób	50	5	0	0
<b>SIEROCTWO</b>				
Liczba rodzin	51	0	1	1
Liczba osób w rodzinach	52	0	1	1
<b>PRZEMOC W RODZINIE</b>				
Liczba rodzin	53	1	2	2
Liczba osób w rodzinach	54	5	12	12
<b>OCHRONA OFIAR HANDLU LUDŹMI</b>				
Liczba rodzin	55	0	0	0
<b>USŁUGI POMOCY SPOŁECZNEJ</b>				
<b>USŁUGI OPIEKUŃCZE OGÓLEM</b>				
Liczba osób	56	15	12	11
Liczba świadczeń	57	4 836	6 168	3 992
Kwota świadczeń w złotych	58	46 784	57 548	42 628
<b>W TYM: SPECJALISTYCZNE (wiersze 59 - 61)</b>				
Liczba osób	59	0	0	1
Liczba świadczeń	60	0	0	62
Kwota świadczeń w złotych	61	0	0	7 733
<b>SPECJALISTYCZNE USŁUGI DLA OSÓB Z ZABURZENIAMI PSYCHICZNYMI</b>				
Liczba osób	62	0	0	0
Liczba świadczeń	63	0	0	0
Kwota świadczeń w złotych	64	0	0	0
<b>PORADNICTWO SPECJALISTYCZNE</b>				
Liczba rodzin	65	145	145	152

WYSZCZEGÓLNIENIE		Lata poprzednie		Rok oceny	Prognoza rok po ocenie
		Rok 2013	Rok 2014		
Liczba osób w rodzinach	66	313	313	328	328
<b>PRACA SOCJALNA</b>					
Liczba rodzin	67	558	457	467	467
Liczba osób w rodzinach	68	2 577	1 432	1 365	1 365
<b>INTERWENCJA KRYZYSOWA</b>					
Liczba rodzin	69	34	13	1	1
Liczba osób w rodzinach	70	95	44	3	3
<b>KONTRAKT SOCJALNY</b>					
Liczba zawartych kontraktów socjalnych	71	49	82	54	54
Liczba osób ogółem objętych kontraktem	72	98	98	81	81
W tym: liczba osób objętych kontraktem w Klubie Integracji Społecznej	73	0	0	0	0

\* wiek produkcyjny: kobiety w wieku 18-59 lat, mężczyźni 18-64 lat

\*\* wiek poprodukcyjny: kobiety w wieku 60 i więcej, mężczyźni 65 i więcej

### 3.1. GMINA - ZADANIA OPS ORAZ MOPS, MOPR

W strukturze organizacyjnej samorządu terytorialnego jednostką odpowiedzialną za wypełnienie zadań w zakresie pomocy społecznej w gminie Darłowo jest Gminny Ośrodek Pomocy Społecznej, który jest jednostką budżetową powołaną do realizacji zadań własnych oraz zadań zleconych  
Zadania realizowane przez Ośrodek obejmują w szczególności:

1. Zadania wynikające z ustawy o pomocy społecznej, w tym:

- przyznawanie i wypłacanie świadczeń pieniężnych,
- przyznawanie świadczeń niepieniężnych,
- pracę socjalną,
- prowadzenie i rozwijanie infrastruktury socjalnej
- analiza i ocena zjawisk rodzących zapotrzebowanie na świadczenia z pomocy społecznej,
- przygotowanie oceny zasobów pomocy społecznej w oparciu o analizę lokalnej sytuacji społecznej i demograficznej,
- rozwijanie form pomocy społecznej i samopomocy w ramach zidentyfikowanych potrzeb,
- realizowanie programów społecznych, osłonowych i realizowanie zadań własnych gminy o charakterze obowiązkowym, zadań zleconych z zakresu administracji rządowej

1. Zadania wynikające z innych ustaw w tym:

- ustalanie i wypłacanie dodatków mieszkaniowych i dodatków energetycznych
- prowadzenie zadań związanych z przeciwdziałaniem przemocy w rodzinie
- wspieranie rodzin przeżywających trudności w pełnieniu funkcji opiekuńczo-wychowawczych
- wydawanie decyzji administracyjnych o prawie do świadczeń opieki zdrowotnej finansowanych ze środków publicznych
- wspieranie rodzin w ramach Karty Dużej Rodziny
- realizacja Gminnego Programu Profilaktyki i Rozwiązywania Problemów Uzależnień

#### GMINA - ZADANIA OPS ORAZ MOPS, MOPR (w całym okresie sprawozdawczym)

WYSZCZEGÓLNIENIE	Lata poprzednie		Rok oceny	Prognoza rok po ocenie
	Rok 2013	Rok 2014		
<b>ŚWIADCZENIA PIENIĘŻNE Z POMOCY SPOŁECZNEJ</b>				
<b>ZASIŁEK STAŁY</b>				
Liczba osób	1	48	50	52
Liczba świadczeń	2	461	470	469
Kwota świadczeń w złotych	3	193 414	189 787	184 968
W tym: (wiersze 4-6)				
<b>Zasilek stały dla osób samotnie gospodarujących</b>				
Liczba osób	4	28	26	31
Liczba świadczeń	5	261	275	279
Kwota świadczeń w złotych	6	132 625	133 237	131 740
W tym: (wiersze 7-9)				
<b>Zasilek stały dla osoby w rodzinie</b>				
Liczba osób	7	20	24	23
Liczba świadczeń	8	200	195	190
Kwota świadczeń w złotych	9	60 789	56 550	53 228
<b>ZASIŁEK OKRESOWY</b>				
Liczba osób	10	211	193	180
Liczba świadczeń	11	1 173	1 119	1 047
Kwota świadczeń w złotych	12	377 798	327 044	299 095
W tym: (wiersze 13-24)				
<b>Zasilek okresowy z tytułu bezrobocia</b>				
Liczba osób	13	170	139	124
Liczba świadczeń	14	888	756	674
Kwota świadczeń w złotych	15	303 663	242 372	201 117
<b>Zasilek okresowy z tytułu długotrwałej choroby</b>				
Liczba osób	16	15	13	13
Liczba świadczeń	17	51	56	44



WYSZCZEGÓLNIENIE		Lata poprzednie		Rok oceny	Prognoza rok po ocenie
		Rok 2013	Rok 2014		
Kwota świadczeń w złotych	18	12 868	14 069	11 753	11 753
<b>Zasiłek okresowy z tytułu niepełnosprawności</b>					
Liczba osób	19	26	34	29	29
Liczba świadczeń	20	125	176	165	165
Kwota świadczeń w złotych	21	27 573	34 816	34 810	34 810
<b>Zasiłek okresowy z tytułu możliwości utrzymania lub nabycia uprawnień do świadczeń z innych systemów zabezpieczenia społecznego</b>					
Liczba osób	22	1	2	0	0
Liczba świadczeń	23	3	10	0	0
Kwota świadczeń w złotych	24	813	2 840	0	0
<b>Zasiłek okresowy kontynuowany niezależnie od dochodu na podstawie art. 38 ust. 4a i 4b</b>					
Liczba osób	25	0	3	0	0
Liczba świadczeń	26	0	6	0	0
Kwota świadczeń w złotych	27	0	1 980	0	0
<b>ZASIŁEK CELOWY OGÓLEM</b>					
Liczba osób	28	434	404	214	214
Kwota świadczeń w złotych	29	220 438	190 606	210 220	210 220
<b>W tym: ZASIŁEK CELOWY PRYZNANY W RAMACH PROGRAMU WIELOLETNIEGO "POMOC PAŃSTWA W ZAKRESIE DOŻYWIANIA"</b>					
Liczba osób	30	104	83	117	117
Liczba świadczeń	31	1 248	346	573	573
Kwota świadczeń w złotych	32	104 411	95 921	134 616	134 616
<b>ZASIŁKI CELOWE PRYZNANE NIEZALEŻNIE OD DOCHODU na podstawie art. 39a ust. 1 i 2</b>					
Liczba osób	33	0	0	0	0
Kwota świadczeń w złotych	34	0	0	0	0
<b>ŚWIADCZENIA NIEPIENIĘŻNE Z POMOCY SPOŁECZNEJ</b>					
<b>POSILEK OGÓLEM</b>					
Liczba osób	35	592	501	414	414
Liczba świadczeń	36	70 631	62 374	52 686	52 866
Kwota świadczeń w złotych	37	321 085	341 243	275 506	275 506
<b>W TYM: DLA DZIECI</b>					
Liczba osób	38	498	432	400	400
Liczba świadczeń	39	67 707	59 024	49 856	49 856
Kwota świadczeń w złotych	40	290 544	309 325	246 137	246 137
<b>W tym: (z wierszy 35-37) POSILEK - świadczenie przyznane w ramach programu wieloletniego "Pomoc Państwa w zakresie dożywiania"</b>					
Liczba osób	41	589	468	372	372
Liczba świadczeń	42	70 610	62 374	50 970	50 970
Kwota świadczeń w złotych	43	321 085	292 938	275 506	275 506
<b>W TYM: DLA DZIECI (z wierszy 41-43)</b>					
Liczba osób	44	522	432	370	370
Liczba świadczeń	45	67 707	59 024	48 140	48 140

WYSZCZEGÓLNIENIE		Lata poprzednie		Rok oceny	Prognoza rok po ocenie
		Rok 2013	Rok 2014		
Kwota świadczeń w złotych	46	290 544	265 541	246 138	246 138
<b>SCHRONIENIE</b>					
Liczba osób	47	7	4	4	4
Liczba świadczeń	48	163	127	24	24
Kwota świadczeń w złotych	49	10 748	5 711	16 120	16 120
<b>UBRANIE</b>					
Liczba osób	50	0	0	1	1
Liczba świadczeń	51	0	0	1	1
Kwota świadczeń w złotych	52	0	0	1 780	1 780
<b>SPRAWIENIE POGRZEBU</b>					
Liczba osób	53	2	0	0	0
Liczba świadczeń	54	2	0	0	0
Kwota świadczeń w złotych	55	3 675	0	0	0
<b>ODPŁATNOŚĆ GMINY ZA POBYT W DOMU POMOCY SPOŁECZNEJ</b>					
Liczba osób	56	9	8	10	10
Liczba świadczeń	57	84	91	110	110
Kwota świadczeń w złotych	58	165 496	193 704	243 409	243 409
<b>INDYWIDUALNE PROGRAMY POMOCY</b>					
<b>INDYWIDUALNY PROGRAM WYCHODZENIA Z BEZDOMNOŚCI</b>					
Liczba osób	59	0	0	0	0
<b>INDYWIDUALNY PROGRAM ZATRUDNIENIA SOCJALNEGO (Centrum Integracji Społecznej)</b>					
Liczba osób	60	0	0	0	0
<b>WSPIERANIE RODZINY I PIECZA ZASTĘPCZA</b>					
Liczba rodzin objęta pracą asystenta rodziny	61	14	18	28	28
Liczba rodzin wspierających	62	0	0	0	0
Liczba asystentów rodziny	63	1	1	2	2
Odpłatność za pobyt dziecka w pieczy zastępczej w złotych	64	9 154	26 306	37 101	37 101

#### 4. Inne rodzaje pomocy i świadczeń

##### INNE RODZAJE POMOCY I ŚWIADCZEŃ

WYSZCZEGÓLNIENIE		Lata poprzednie		Rok oceny	Prognoza rok po ocenie
		Rok 2013	Rok 2014		
<b>ZASIŁKI RODZINNE I DODATKI DO ZASIŁKÓW RODZINNYCH</b>					
Liczba rodzin	1	338	300	269	268
Kwota świadczeń w złotych	2	1 322 481	1 134 239	1 008 704	1 004 954
<b>JEDNORAZOWY DODATEK Z TYTUŁU URODZENIA SIĘ DZIECKA (ujmowany w pozycji "Zasiłki rodzinne i dodatki do zasiłków rodzinnych")</b>					
Liczba świadczeń	3	40	29	20	30

WYSZCZEGÓLNIENIE		Lata poprzednie		Rok oceny	Prognoza rok po ocenie
		Rok 2013	Rok 2014		
Kwota świadczeń w złotych	4	40 000	29 000	20 000	30 000
<b>JEDNORAZOWA ZAPOMOGA Z TYTUŁU URODZENIA SIĘ DZIECKA</b>					
Liczba świadczeń	5	66	77	40	50
Kwota świadczeń w złotych	6	66 000	77 000	40 000	50 000
<b>ŚWIADCZENIA OPIEKUŃCZE</b>					
<b>ŚWIADCZENIE PIELĘGNACYJNE</b>					
Liczba świadczeń	7	582	295	318	318
Kwota świadczeń w złotych	8	316 636	218 457	380 200	380 200
<b>DODATEK DO ŚWIADCZENIA PIELĘGNACYJNEGO</b>					
Liczba świadczeń	9	155	0	0	0
Kwota świadczeń w złotych	10	15 500	0	0	0
<b>ZASIŁEK PIELĘGNACYJNY - Ogółem</b>					
Liczba świadczeń	11	2 360	2 249	2 250	2 250
Kwota świadczeń w złotych	12	361 080	344 097	344 250	344 250
W tym: (od poz. 13 do poz. 20)					
<b>ZASIŁEK PIELĘGNACYJNY DLA NIEPEŁNOSPRAWNEGO DZIECKA</b>					
Liczba świadczeń	13	600	462	382	382
Kwota świadczeń w złotych	14	91 800	70 686	58 446	58 446
<b>ZASIŁEK PIELĘGNACYJNY DLA OSOBY NIEPEŁNOSPRAWNEJ W WIEKU POWYŻEJ 16 ROKU ŻYCIA O ZNACZNYM STOPNIU NIEPEŁNOSPRAWNOŚCI</b>					
Liczba świadczeń	15	804	786	831	831
Kwota świadczeń w złotych	16	123 012	120 258	127 143	127 143
<b>ZASIŁEK PIELĘGNACYJNY DLA OSOBY NIEPEŁNOSPRAWNEJ W WIEKU POWYŻEJ 16 ROKU ŻYCIA O UMIARKOWANYM STOPNIU NIEPEŁNOSPRAWNOŚCI, KTÓRA POWSTAŁA PRZED UKOŃCZENIEM 21 ROKU ŻYCIA</b>					
Liczba świadczeń	17	944	998	1 037	1 037
Kwota świadczeń w złotych	18	144 432	152 694	158 661	158 661
<b>ZASIŁEK PIELĘGNACYJNY DLA OSOBY, KTÓRA UKOŃCZYŁA 75 LAT</b>					
Liczba świadczeń	19	12	3	0	0
Kwota świadczeń w złotych	20	1 836	459	0	0
<b>SPECJALNY ZASIŁEK OPIEKUŃCZY</b>					
Liczba świadczeń	21	67	111	189	189
Kwota świadczeń w złotych	22	31 175	55 882	97 431	97 431
<b>ZASIŁEK DLA OPIEKUNA</b>					
Liczba świadczeń	23	X	449	204	204
Kwota świadczeń w złotych	24	X	206 388	100 516	100 516
<b>ŚWIADCZENIE Z FUNDUSZU ALIMENTACYJNEGO</b>					
Liczba osób	25	67	74	74	74
Liczba rodzin	26	67	56	55	55
Kwota świadczeń w złotych	27	409 620	387 610	362 045	362 045
<b>DODATKI MIESZKANIOWE</b>					
Liczba gospodarstw domowych	28	17	11	10	10
Kwota świadczeń w złotych	29	10 021	12 200	10 784	10 784

WYSZCZEGÓLNIENIE	Lata poprzednie		Rok oceny	Prognoza rok po ocenie	
	Rok 2013	Rok 2014			
<b>DODATKI ENERGETYCZNE</b>					
Liczba gospodarstw domowych	30	X	4	5	5
Kwota świadczeń w złotych	31	X	543	801	801
<b>OPŁACENIE SKŁADKI UBEZPIECZENIA ZDROWOTNEGO</b>					
Liczba osób	32	72	55	63	63
Kwota świadczeń w złotych	33	24 707	22 464	27 600	27 600
<b>OPŁACENIE SKŁADKI UBEZPIECZENIA SPOŁECZNEGO</b>					
Liczba osób	34	58	29	41	41
Kwota świadczeń w złotych	35	75 082	50 730	98 757	98 757
<b>ŚWIADCZENIE INTEGRACYJNE (CENTRUM INTEGRACJI SPOŁECZNEJ)</b>					
Liczba osób	36	0	0	0	0
Kwota świadczeń w złotych	37	0	0	0	0
<b>ŚWIADCZENIA PIENIĘŻNE Z PRAC SPOŁECZNIE UŻYTECZNYCH</b>					
Liczba osób ogółem	38	29	34	38	38
Kwota świadczeń w złotych	39	102 377	133 280	150 000	150 000
<b>STYPENDIA SOCJALNE DLA UCZNIÓW I ZASIŁKI SZKOLNE</b>					
Liczba osób	40	147	131	110	110
Kwota świadczeń w złotych	41	98 240	89 625	80 528	80 528

## 5. Zasoby instytucjonalnej pomocy i wsparcia

Poza udzielanymi świadczeniami pieniężnymi wśród zadań pomocy społecznej, a tym samym pracowników socjalnych na plan pierwszy w świadczeniach niepieniężnych wysuwa się praca socjalna. Z jednej strony jest to świadczenie pomocy społecznej, udzielane bez wydawania decyzji administracyjnej, niezależnie od dochodu, z drugiej strony jest to działalność zawodowa skierowana na niesienie pomocy osobom, które są często nieporadne potrzebujące wsparcia w zaspokajaniu swoich potrzeb życiowych. Pomoc ta polega w szczególności na wzmocnieniu lub odzyskaniu zdolności do funkcjonowania w społeczeństwie jak również w tworzeniu warunków sprzyjających temu celowi. Pomoc udzielana jest w postaci szeroko pojmowanego poradnictwa, wsparcia w załatwianiu wszelkich spraw. Coraz bardziej rośnie zapotrzebowanie na formę wsparcia które przyczynia się do przeciwdziałania i ograniczania patologii jak również negatywnych skutków zjawisk społecznych oraz łagodzenia ubóstwa.

W Gminnym Ośrodku Pomocy Społecznej w Darłowie działa poradnictwo specjalistyczne:

- konsultant ds. poradnictwa rodziny i przeciwdziałania przemocy,
- konsultant ds. rodziny,
- poradnictwo psychologiczne,
- poradnictwo dla osób niepełnosprawnych,
- poradnictwo prawne.

Ponadto z budżetu Ośrodka finansowane są dla osób niepełnosprawnych dojazdy na Warsztaty Terapii Zajęciowej i środowiskowego Domu Samopomocy w Sławnie. Koszt ten w poszczególnych latach przedstawia się następująco:

2012 r. - 77 695 zł.  
2013 r. - 68 040 zł.  
2014 r. - 65 840 zł.  
2015 r. - 54 086 zł.  
2016 r. - 60 400 zł.

### ZASOBY INSTYTUCJONALNE POMOCY I WSPARCIA

WYSZCZEGÓLNIENIE	Lata poprzednie		Rok oceny	Potrzeby	
	Rok 2013	Rok 2014		Rok po ocenie	Dwa lata po ocenie
<b>OŚRODKI WSPARCIA - OGÓŁEM</b>					
Liczba placówek	1	0	0	0	0
<b>Z tego: według organu prowadzącego (wiersze 2 i 3)</b>					
Liczba placówek prowadzonych przez JST	2	0	0	0	0
Liczba placówek prowadzonych przez inny podmiot	3	0	0	0	0

WYSZCZEGÓLNIENIE		Lata poprzednie		Rok oceny	Potrzeby	
		Rok 2013	Rok 2014		Rok po ocenie	Dwa lata po ocenie
Liczba miejsc w placówkach ogółem	4	0	0	0	0	0
Liczba osób korzystających	5	0	0	0	0	0
Liczba osób oczekujących (wg stanu na 31 grudnia danego roku)	6	0	0	0	0	0
Liczba decyzji odmownych (wg stanu na 31 grudnia danego roku)	7	0	0	0	0	0
Kadra placówek - liczba osób zatrudnionych ogółem (wg stanu na 31 grudnia danego roku)	8	0	0	0	0	0
Roczny koszt prowadzenia i utrzymania placówek (w złotych)	9	0	0	0	0	0
<b>W TYM (z wierszy 1-9):</b>						
<b>ŚRODOWISKOWE DOMY SAMOPOMOCY</b>						
Liczba placówek	10	0	0	0	0	0
<b>Z tego: według organu prowadzącego (wiersze 11 i 12)</b>						
Liczba placówek prowadzonych przez JST	11	0	0	0	0	0
Liczba placówek prowadzonych przez inny podmiot	12	0	0	0	0	0
Liczba miejsc w placówkach ogółem	13	0	0	0	0	0
Liczba osób korzystających	14	0	0	0	0	0
Liczba osób umieszczonych	15	0	0	0	0	0
Liczba osób oczekujących (wg stanu na 31 grudnia danego roku)	16	0	0	0	0	0
Kadra placówek - liczba osób zatrudnionych ogółem (wg stanu na 31 grudnia danego roku)	17	0	0	0	0	0
Roczny koszt prowadzenia i utrzymania placówek (w złotych)	18	0	0	0	0	0
<b>DZIENNE DOMY POMOCY</b>						
Liczba placówek	19	0	0	0	0	0
<b>Z tego: według organu prowadzącego (wiersze 20 i 21)</b>						
Liczba placówek prowadzonych przez JST	20	0	0	0	0	0
Liczba placówek prowadzonych przez inny podmiot	21	0	0	0	0	0
Liczba miejsc w placówkach ogółem	22	0	0	0	0	0
Liczba osób korzystających	23	0	0	0	0	0
Liczba osób oczekujących (wg stanu na 31 grudnia danego roku)	24	0	0	0	0	0
Kadra placówek - liczba osób zatrudnionych ogółem (wg stanu na 31 grudnia danego roku)	25	0	0	0	0	0
Roczny koszt prowadzenia i utrzymania placówek (w złotych)	26	0	0	0	0	0
<b>NOCLEGOWNIE, SCHRONISKA I DOMY DLA OSÓB BEZDOMNYCH</b>						
Liczba placówek	27	0	0	0	0	0
<b>Z tego: według organu prowadzącego (wiersze 28 i 29)</b>						
Liczba placówek prowadzonych przez JST	28	0	0	0	0	0



WYSZCZEGÓLNIENIE		Lata poprzednie		Rok oceny	Potrzeby	
		Rok 2013	Rok 2014		Rok po ocenie	Dwa lata po ocenie
Liczba placówek prowadzonych przez inny podmiot	29	0	0	0	0	0
Liczba miejsc w placówkach ogółem	30	0	0	0	0	0
Liczba osób korzystających	31	0	0	0	0	0
Liczba osób skierowanych w wyniku eksmisji	32	0	0	0	0	0
Kadra placówek - liczba osób zatrudnionych ogółem (wg stanu na 31 grudnia danego roku)	33	0	0	0	0	0
Roczny koszt prowadzenia i utrzymania placówek (w złotych)	34	0	0	0	0	0
<b>KLUBY SAMOPOMOCY</b>						
Liczba placówek	35	0	0	0	0	0
Z tego: według organu prowadzącego (wiersze 36 i 37)						
Liczba placówek prowadzonych przez JST	36	0	0	0	0	0
Liczba placówek prowadzonych przez inny podmiot	37	0	0	0	0	0
Liczba miejsc w placówkach ogółem	38	0	0	0	0	0
Liczba osób korzystających	39	0	0	0	0	0
Liczba osób oczekujących (wg stanu na 31 grudnia danego roku)	40	0	0	0	0	0
Kadra placówek - liczba osób zatrudnionych ogółem (wg stanu na 31 grudnia danego roku)	41	0	0	0	0	0
Roczny koszt prowadzenia i utrzymania placówek (w złotych)	42	0	0	0	0	0

#### ZASOBY INSTYTUCJONALNE POMOCY I WSPARCIA (c.d.)

WYSZCZEGÓLNIENIE		Lata poprzednie		Rok oceny	Potrzeby	
		Rok 2013	Rok 2014		Rok po ocenie	Dwa lata po ocenie
<b>DOMY POMOCY SPOŁECZNEJ</b>						
Liczba placówek	1	0	0	0	0	0
Z tego: według organu prowadzącego (wiersze 2 i 3)						
Liczba placówek prowadzonych przez JST	2	0	0	0	0	0
Liczba placówek prowadzonych przez inny podmiot	3	0	0	0	0	0
Liczba miejsc w placówkach ogółem	4	0	0	0	0	0
Liczba osób korzystających	5	0	0	0	0	0
Liczba osób umieszczonych	6	0	0	0	0	0
Liczba osób oczekujących (wg stanu na 31 grudnia danego roku)	7	0	0	0	0	0
Liczba decyzji odmownych (wg stanu na 31 grudnia danego roku)	8	0	0	0	0	0
Kadra placówek - liczba osób zatrudnionych ogółem (wg stanu na 31 grudnia danego roku)	9	0	0	0	0	0

WYSZCZEGÓLNIENIE		Lata poprzednie		Rok oceny	Potrzeby	
		Rok 2013	Rok 2014		Rok po ocenie	Dwa lata po ocenie
Roczny koszt prowadzenia i utrzymania placówek (w złotych)	10	0	0	0	0	0
<b>MIESZKANIA CHRONIONE OGÓŁEM</b>						
Liczba placówek	11	0	0	0	0	0
Z tego: według organu prowadzącego (wiersze 12 i 13)						
Liczba placówek prowadzonych przez JST	12	0	0	0	0	0
Liczba placówek prowadzonych przez inny podmiot	13	0	0	0	0	0
Liczba miejsc w placówkach ogółem	14	0	0	0	0	0
Liczba osób korzystających	15	0	0	0	0	0
Liczba osób umieszczonych	16	0	0	0	0	0
Liczba osób oczekujących (wg stanu na 31 grudnia danego roku)	17	0	0	0	0	0
Kadra placówek - liczba osób zatrudnionych ogółem (wg stanu na 31 grudnia danego roku)	18	0	0	0	0	0
Roczny koszt prowadzenia i utrzymania placówek (w złotych)	19	0	0	0	0	0
<b>OŚRODKI INTERWENCJI KRYZYSOWEJ OGÓŁEM</b>						
Liczba placówek	20	0	0	0	0	0
Z tego: według organu prowadzącego (wiersze 21 i 22)						
Liczba placówek prowadzonych przez JST	21	0	0	0	0	0
Liczba placówek prowadzonych przez inny podmiot	22	0	0	0	0	0
Liczba miejsc w placówkach ogółem	23	0	0	0	0	0
Liczba osób korzystających	24	0	0	0	0	0
Kadra placówek - liczba osób zatrudnionych ogółem (wg stanu na 31 grudnia danego roku)	25	0	0	0	0	0
Roczny koszt prowadzenia i utrzymania placówek (w złotych)	26	0	0	0	0	0
<b>JEDNOSTKI SPECJALISTYCZNEGO PORADNICTWA</b>						
Liczba placówek	27	0	0	0	0	0
Z tego: według organu prowadzącego (wiersze 28 i 29)						
Liczba placówek prowadzonych przez JST	28	0	0	0	0	0
Liczba placówek prowadzonych przez inny podmiot	29	0	0	0	0	0
Liczba osób korzystających	30	0	0	0	0	0
Kadra placówek - liczba osób zatrudnionych ogółem (wg stanu na 31 grudnia danego roku)	31	0	0	0	0	0
Roczny koszt prowadzenia i utrzymania placówek (w złotych)	32	0	0	0	0	0
<b>PLACÓWKI WSPARCIA DZIENNEGO</b>						
Liczba placówek	33	0	0	0	0	0
Z tego: według organu prowadzącego (wiersze 34 i 35)						
Liczba placówek prowadzonych przez JST	34	0	0	0	0	0

WYSZCZEGÓLNIENIE		Lata poprzednie		Rok oceny	Potrzeby	
		Rok 2013	Rok 2014		Rok po ocenie	Dwa lata po ocenie
Liczba placówek prowadzonych przez inny podmiot	35	0	0	0	0	0
Liczba miejsc w placówkach ogółem	36	0	0	0	0	0
Liczba osób korzystających	37	0	0	0	0	0
Kadra placówek - liczba osób zatrudnionych ogółem (wg stanu na 31 grudnia danego roku)	38	0	0	0	0	0
Roczny koszt prowadzenia i utrzymania placówek (w złotych)	39	0	0	0	0	0
<b>PLACÓWKI OPIEKUNTCZO-WYCHOWAWCZE OGÓŁEM</b>						
Liczba placówek	40	X	X	X	X	X
<b>Z tego: według organu prowadzącego (wiersze 41 i 42)</b>						
Liczba placówek prowadzonych przez JST	41	X	X	X	X	X
Liczba placówek prowadzonych przez inny podmiot	42	X	X	X	X	X
Liczba miejsc w placówkach ogółem	43	X	X	X	X	X
Liczba osób korzystających	44	X	X	X	X	X
Kadra placówek - liczba osób zatrudnionych ogółem (wg stanu na 31 grudnia danego roku)	45	X	X	X	X	X
Roczny koszt prowadzenia i utrzymania placówek (w złotych)	46	X	X	X	X	X
<b>W tym: PLACÓWKI TYPU RODZINNEGO</b>						
Liczba placówek	47	X	X	X	X	X
<b>Z tego: według organu prowadzącego (wiersze 48 i 49)</b>						
Liczba placówek prowadzonych przez JST	48	X	X	X	X	X
Liczba placówek prowadzonych przez inny podmiot	49	X	X	X	X	X
Liczba miejsc w placówkach ogółem	50	X	X	X	X	X
Liczba osób korzystających	51	X	X	X	X	X
Kadra placówek - liczba osób zatrudnionych ogółem (wg stanu na 31 grudnia danego roku)	52	X	X	X	X	X
Roczny koszt prowadzenia i utrzymania placówek (w złotych)	53	X	X	X	X	X
<b>CENTRUM INTEGRACJI SPOŁECZNEJ</b>						
Liczba placówek	54	0	0	0	0	0
<b>Z tego: według organu prowadzącego (wiersze 55 i 56)</b>						
Liczba placówek prowadzonych przez JST	55	0	0	0	0	0
Liczba placówek prowadzonych przez inny podmiot	56	0	0	0	0	0
Liczba uczestników zajęć	57	0	0	0	0	0
Kadra placówek - liczba osób zatrudnionych ogółem (wg stanu na 31 grudnia danego roku)	58	0	0	0	0	0
Roczny koszt prowadzenia i utrzymania placówek (w złotych)	59	0	0	0	0	0
<b>KLUB INTEGRACJI SPOŁECZNEJ</b>						

WYSZCZEGÓLNIENIE		Lata poprzednie		Rok oceny	Potrzeby	
		Rok 2013	Rok 2014		Rok po ocenie	Dwa lata po ocenie
Liczba placówek	60	0	0	0	0	0
<b>Z tego: według organu prowadzącego (wiersze 61 i 62)</b>						
Liczba placówek prowadzonych przez JST	61	0	0	0	0	0
Liczba placówek prowadzonych przez inny podmiot	62	0	0	0	0	0
Liczba uczestników zajęć	63	0	0	0	0	0
Kadra placówek - liczba osób zatrudnionych ogółem (wg stanu na 31 grudnia danego roku)	64	0	0	0	0	0
Roczny koszt prowadzenia i utrzymania placówek (w złotych)	65	0	0	0	0	0
<b>WARSZTAT TERAPII ZAJĘCIOWEJ</b>						
Liczba placówek	66	0	0	0	0	0
<b>Z tego: według organu prowadzącego (wiersze 67 i 68)</b>						
Liczba placówek prowadzonych przez JST	67	0	0	0	0	0
Liczba placówek prowadzonych przez inny podmiot	68	0	0	0	0	0
Liczba uczestników zajęć	69	0	0	0	0	0
Kadra placówek - liczba osób zatrudnionych ogółem (wg stanu na 31 grudnia danego roku)	70	0	0	0	0	0
Roczny koszt prowadzenia i utrzymania placówek (w złotych)	71	0	0	0	0	0
<b>ZAKŁAD AKTYWNOŚCI ZAWODOWEJ</b>						
Liczba placówek	72	0	0	0	0	0
<b>Z tego: według organu prowadzącego (wiersze 73 i 74)</b>						
Liczba placówek prowadzonych przez JST	73	0	0	0	0	0
Liczba placówek prowadzonych przez inny podmiot	74	0	0	0	0	0
Liczba uczestników zajęć	75	0	0	0	0	0
Kadra placówek - liczba osób zatrudnionych ogółem (wg stanu na 31 grudnia danego roku)	76	0	0	0	0	0
Roczny koszt prowadzenia i utrzymania placówek (w złotych)	77	0	0	0	0	0

#### INNE INSTYTUCJE POMOCY I WSPARCIA

Rodzaj instytucji	Wyszczególnienie	Lata poprzednie		Rok oceny	Potrzeby	
		Rok 2013	Rok 2014		Rok po ocenie	Dwa lata po ocenie

#### 6. Kadra jednostki organizacyjnej pomocy społecznej

Gminnym Ośrodkiem Pomocy Społecznej w Darłowie zarządza Kierownik przy udziale Głównego Księgowego odpowiedzialnego za rozliczenie finansowe. Na dzień 31.12.2015r. zatrudnionych było 23 osoby w tym 4 pracowników socjalnych posiadających odpowiednio wyższe wykształcenie. Na 1 pracownika socjalnego przypadło 2012 mieszkańców zgodnie z ustawą. Pozostałą kadrę ośrodka stanowili: księgowa, informatyk, pracownicy administracyjno-biurowi, 2 asystenci rodziny oraz Punkt Przygotowania Posiłków w Bobolinie gdzie stanowiło 9 etatów: kierownik kuchni, kucharki, pomoce kuchenne, zaopatrzeniowiec, konserwator, pracownik administracyjno-biurowy.

**KADRA JEDNOSTKI ORGANIZACYJNEJ POMOCY SPOŁECZNEJ**  
(w osobach, stan na 31 grudnia)

WYSZCZEGÓLNIENIE	Lata poprzednie		Rok oceny	Potrzeby		
	Rok 2013	Rok 2014		Rok po ocenie	Dwa lata po ocenie	
<b>OGÓŁEM PRACOWNICY JEDNOSTKI</b>						
Liczba ogółem pracowników jednostki pomocy społecznej	1	23	23	24	24	23
<b>KADRA KIEROWNICZA</b>						
Ogółem kadra kierownicza (dyrektor jednostki i jego zastępcy)	2	2	1	1	2	2
W tym: (od poz. 3 do poz. 4)						
Wykształcenie wyższe	3	1	0	1	2	2
Specjalizacja z organizacji pomocy społecznej	4	2	1	1	2	2
<b>PRACOWNICY SOCJALNI</b>						
Ogółem	5	4	4	4	4	4
W tym: pracownicy socjalni ogółem zatrudnieni z EFS	6	1	1	0	0	0
W tym: (od poz. 7 do poz. 11)						
Wykształcenie wyższe	7	4	4	4	4	4
Wykształcenie średnie	8	0	0	0	0	0
Specjalizacja 1-ego stopnia w zawodzie	9	2	2	2	1	1
Specjalizacja 2-ego stopnia w zawodzie	10	0	0	0	1	1
Specjalizacja z organizacji pomocy społecznej	11	0	0	0	0	0
<b>POZOSTALI PRACOWNICY:</b>						
Ogółem	12	17	18	19	18	17
W tym: (od poz. 13 do poz. 15)						
Wykształcenie wyższe	13	7	8	8	7	7
Wykształcenie średnie	14	2	3	4	4	3
Inne	15	8	7	7	7	7

**6.1. Zatrudnienie pomocnicze w jednostce organizacyjnej pomocy społecznej**

**ZATRUDNIENIE POMOOCNICZE W JEDNOSTCE ORGANIZACYJNEJ POMOCY SPOŁECZNEJ**  
(w osobach, w ciągu danego roku)

W osobach

WYSZCZEGÓLNIENIE	Lata poprzednie		Rok oceny	Potrzeby		
	Rok 2013	Rok 2014		Rok po ocenie	Dwa lata po ocenie	
Wolontariusze	1	0	0	0	0	
Zatrudnienie subsydiowane (roboty publiczne, prace interwencyjne i inne)	2	29	34	54	30	30
Staże	3	0	0	1	0	0



## 6.2. Zespoły pracy socjalnej i integracji społecznej w jednostce pomocy społecznej

### ZESPOŁY PRACY SOCJALNEJ I INTEGRACJI SPOŁECZNEJ W JEDNOSTCE POMOCY SPOŁECZNEJ (w osobach, w ciągu danego roku)

W osobach

WYSZCZEGÓLNIENIE		Lata poprzednie		Rok oceny	Potrzeby	
		Rok 2013	Rok 2014		Rok po ocenie	Dwa lata po ocenie
Liczba zespołów	1	3	3	1	1	1
Liczba osób ogółem w zespole	2	8	10	8	8	8
W tym z wiersza 2:						
Pracownicy socjalni	3	4	4	1	2	2
Specjaliści zgodnie z art.110 ust.3 ustawy o pomocy społecznej	4	4	6	3	2	2

## 7. Środki finansowe na wydatki w pomocy społecznej i innych obszarach polityki społecznej w budżecie jednostki samorządu terytorialnego

### ŚRODKI FINANSOWE NA WYDATKI W POMOCY SPOŁECZNEJ I INNYCH OBSZARACH POLITYKI SPOŁECZNEJ W BUDŻECIE JEDNOSTKI SAMORZĄDU TERYTORIALNEGO (zadania własne i zadania zlecone)

W złotych

WYSZCZEGÓLNIENIE		Lata poprzednie		Rok oceny	Potrzeby	
		Rok 2013	Rok 2014		Rok po ocenie	Dwa lata po ocenie
OGÓLEM						
OGÓLEM ( działy)	1	5 434 289	5 720 914	5 394 215	5 626 775	5 626 775
W tym: w budżecie OPS/PCPR	2	2 398 729	2 706 747	2 758 613	3 091 115	3 091 115
851 - OCHRONA ZDROWIA						
85153 - Przeciwdziałanie narkomanii	3	4 000	0	3 000	3 000	3 000
w tym: w budżecie OPS / PCPR	4	0	0	3 000	3 000	3 000
85154 - Przeciwdziałanie alkoholizmowi	5	173 542	250 933	226 000	270 000	270 000
w tym: w budżecie OPS / PCPR	6	0	0	226 000	270 000	270 000
852 - POMOC SPOŁECZNA						
85201 - Placówki opiekuńczo-wychowawcze	7	0	0	0	0	0
w tym: w budżecie OPS / PCPR	8	0	0	0	0	0
85202 - Domy pomocy społecznej	9	0	0	0	0	0
w tym: w budżecie OPS / PCPR	10	0	0	0	0	0
85203 - Ośrodki Wsparcia	11	0	0	0	0	0
w tym: w budżecie OPS / PCPR	12	0	0	0	0	0
85204 - Rodziny zastępcze	13	72 175	85 535	135 473	135 473	135 473
w tym: w budżecie OPS / PCPR	14	72 175	85 535	135 473	135 473	135 473
85205 - Przeciwdziałanie przemocy w rodzinie	15	0	75 800	0	0	0
w tym: w budżecie OPS / PCPR	16	0	75 800	0	0	0

WYSZCZEGÓLNIENIE		Lata poprzednie		Rok oceny	Potrzeby	
		Rok 2013	Rok 2014		Rok po ocenie	Dwa lata po ocenie
85206 - Wspieranie rodziny (m.in. asystenci rodziny i rodziny wspierające)	17	21 634	27 039	28 814	28 814	28 814
w tym: w budżecie OPS / PCPR	18	21 634	27 039	28 814	28 814	28 814
85212 - Świadczenia rodzinne, świadczenie z funduszu alimentacyjnego oraz składki na ubezpieczenia emerytalne i rentowe z ubezpieczenia społecznego	19	2 677 442	2 580 708	2 520 000	2 429 000	2 429 000
w tym: w budżecie OPS / PCPR	20	0	0	0	0	0
85213 - Składki na ubezpieczenie zdrowotne opłacane za osoby pobierające niektóre świadczenia z pomocy społecznej, niektóre świadczenia rodzinne oraz za osoby uczestniczące w zajęciach centrum integracji społecznej	21	25 049	25 457	30 400	23 000	23 000
w tym: w budżecie OPS / PCPR	22	14 983	15 586	15 458	17 000	17 000
85214 - Zasiłki i pomoc w naturze oraz składki na ubezpieczenia emerytalne i rentowe	23	623 772	589 120	624 944	624 944	624 944
w tym: w budżecie OPS / PCPR	24	623 772	589 120	624 944	624 944	624 944
85215 - Dodatki mieszkaniowe	25	10 021	12 220	10 642	12 000	12 000
w tym: w budżecie OPS / PCPR	26	10 021	12 220	10 642	12 000	12 000
85216 - Zasiłki stałe	27	193 414	189 787	184 970	184 970	184 970
w tym: w budżecie OPS / PCPR	28	193 414	189 787	184 970	184 970	184 970
85218 - Powiatowe Centrum Pomocy Rodzinie	29	X	X	X	X	X
w tym: w budżecie OPS/PCPR	30	X	X	X	X	X
85219 - Ośrodek Pomocy Społecznej	31	735 629	763 129	912 886	950 000	950 000
w tym: w budżecie OPS/PCPR	32	735 629	763 129	912 886	950 000	950 000
85220 - Specjalistyczne poradnictwo, mieszkania chronione i ośrodki interwencji kryzysowej	33	0	0	0	0	0
w tym: w budżecie OPS / PCPR	34	0	0	0	0	0
85228 - Usługi opiekuńcze i specjalistyczne usługi opiekuńcze	35	46 784	57 548	42 648	42 648	42 648
w tym: w budżecie OPS / PCPR	36	46 784	57 548	42 648	42 648	42 648
85231 - Pomoc dla cudzoziemców	37	0	0	0	0	0
w tym: w budżecie OPS / PCPR	38	0	0	0	0	0
W tym (z wiersza 37): Wydatki na pomoc dla cudzoziemców w celu integracji ze środowiskiem (cudzoziemcy, którzy uzyskali status uchodźcy lub ochronę uzupełniającą)	39	0	0	0	0	0
w tym: w budżecie OPS / PCPR	40	0	0	0	0	0
85232 - Centra Integracji Społecznej	41	0	0	0	0	0
w tym: w budżecie OPS / PCPR	42	0	0	0	0	0
85278 - Usuwanie skutków klęsk żywiołowych	43	19 000	0	0	0	0
w tym: w budżecie OPS / PCPR	44	19 000	0	0	0	0
85295 - Pozostała działalność	45	510 697	695 525	573 778	822 266	822 266
w tym: w budżecie OPS / PCPR	46	462 988	695 525	573 778	822 266	822 266
<b>853 - POZOSTAŁE ZADANIA W ZAKRESIE POLITYKI SPOŁECZNEJ</b>						

WYSZCZEGÓLNIENIE		Lata poprzednie		Rok oceny	Potrzeby	
		Rok 2013	Rok 2014		Rok po ocenie	Dwa lata po ocenie
85305 - Żłobki	47	0	0	0	0	0
w tym: w budżecie OPS / PCPR	48	0	0	0	0	0
85306 - Kluby dziecięce	49	0	0	0	0	0
w tym: w budżecie OPS / PCPR	50	0	0	0	0	0
85307 - Dzienni opiekunowie	51	0	0	0	0	0
w tym: w budżecie OPS / PCPR	52	0	0	0	0	0
85311 - Rehabilitacja zawodowa i społeczna osób niepełnosprawnych	53	0	0	0	0	0
w tym: w budżecie OPS / PCPR	54	0	0	0	0	0
85321 - Zespoły orzekania o niepełnosprawności	55	0	0	0	0	0
w tym: w budżecie dyspozycji OPS / PCPR	56	0	0	0	0	0
85324 - Państwowy Fundusz Rehabilitacji Osób Niepełnosprawnych	57	0	0	0	0	0
w tym: w budżecie OPS / PCPR	58	0	0	0	0	0
85395 - Pozostała działalność w zakresie polityki społecznej	59	198 329	256 081	0	0	0
w tym: w budżecie OPS / PCPR	60	198 329	195 458	0	0	0
<b>854 - Edukacyjna opieka wychowawcza</b>						
85415 - Pomoc materialna dla uczniów	61	122 801	112 032	100 660	100 660	100 660
w tym: w budżecie OPS / PCPR	62	0	0	0	0	0

## 8. Aktywność projektowo-konkursowa jednostki organizacyjnej pomocy społecznej

### AKTYWNOŚĆ PROJEKTOWO-KONKURSOWA JEDNOSTKI ORGANIZACYJNEJ POMOCY SPOŁECZNEJ (w całym okresie sprawozdawczym)

WYSZCZEGÓLNIENIE		Lata poprzednie		Rok oceny	Prognoza rok po ocenie
		Rok 2013	Rok 2014		
<b>PROJEKTY WSPÓŁFINANSOWANE Z EFS</b>					
Liczba projektów	1	1	1	0	0
Ogółem liczba osób objętych projektami	2	18	13	0	0
Łączna kwota środków EFS	3	198 329	195 458	0	0
W tym:					
<b>UDZIAŁ W KONKURSACH OGŁASZANYCH PRZEZ MPiPS</b>					
Liczba konkursów	4	1	1	1	1
Ogółem liczba osób objętych projektami	5	58	71	2	2
W tym					
<b>UDZIAŁ W PROGRAMACH OSŁONOWYCH (nie wymienionych wyżej)</b>					
Liczba programów	6	1	2	1	1
Ogółem liczba osób objętych projektami	7	1 293	782	620	620
W tym:					

## 9. Współpraca z organizacjami pozarządowymi - zadania zlecone w obszarze pomocy i wsparcia

### WSPÓŁPRACA Z ORGANIZACJAMI POZARZĄDOWYMI - ZADANIA ZLECONE W OBSZARZE POMOCY I WSPARCIA (w całym okresie sprawozdawczym)

WYSZCZEGÓLNIENIE		Lata poprzednie		Rok oceny	Prognoza rok po ocenie
		Rok 2013	Rok 2014		
Liczba organizacji pozarządowych z którymi współpracuje OPS/PCPR	1	6	8	7	9
<b>ZLECENIA W TRYBIE DZIAŁALNOŚCI POŻYTKU PUBLICZNEGO</b>					
Liczba organizacji pozarządowych, którym zlecono zadania	2	2	4	9	9
Liczba zleceń / umów	3	2	4	9	9
Wartość przekazanych dotacji dla organizacji pozarządowych w złotych	4	130 000	145 000	320 000	320 000
<b>ZLECENIA W TRYBIE ZAMÓWIEN PUBLICZNYCH</b>					
Liczba organizacji pozarządowych, którym zlecono zadania	5	0	0	0	0
Wartość przekazanych dotacji dla organizacji pozarządowych w złotych	6	0	0	0	0
<b>WYBRANE USŁUGI POMOCY SPOŁECZNEJ</b>					
<b>Usługi opiekuńcze</b>					
Liczba organizacji pozarządowych, którym zlecono zadania	7	0	0	0	0
Wartość przekazanych dotacji dla organizacji pozarządowych w złotych	8	0	0	0	0
<b>Specjalistyczne usługi opiekuńcze</b>					
Liczba organizacji pozarządowych, którym zlecono zadania	9	0	0	0	0
Wartość przekazanych dotacji dla organizacji pozarządowych w złotych	10	0	0	0	0
<b>Prowadzenie placówki pomocy społecznej</b>					
Liczba organizacji pozarządowych, którym zlecono zadania	11	0	0	0	0
Wartość przekazanych dotacji dla organizacji pozarządowych w złotych	12	0	0	0	0

## 10. Wskaźniki oceny zasobów pomocy społecznej

### 10.1. KADRA PRACOWNIKÓW SOCJALNYCH

Wskaźnik wykształcenia pracowników socjalnych - gmina

rok		2011	2012	2013	2014	2015	2016 potrzeby	2017 potrzeby
liczba pracowników socjalnych posiadających wyższe wykształcenie	1	4	4	4	4	4	4	4
liczba wszystkich pracowników socjalnych	2	4	4	4	4	4	4	4
Wartość wskaźnika w1 / w2 x 100% (%)	3	100	100	100	100	100	100	100
Dynamika (%)	4	X	100	100	100	100	100	100

Wskaźnik profesjonalizacji kadry - gmina

rok		2011	2012	2013	2014	2015	2016 potrzeby	2017 potrzeby
liczba osób pełniących funkcje kierownicze i pracowników socjalnych posiadających specjalizację z organizacji pomocy społecznej	1	2	2	2	1	1	2	2
liczba pozostałych osób zatrudnionych posiadających specjalizację z organizacji pomocy społecznej *	2	0	0	0	1	2	1	1
liczba wszystkich zatrudnionych osób	3	21	22	23	23	24	24	23
Wartość wskaźnika w1+w2 / w3 x 100% (%)	4	10	9	9	9	13	13	13
Dynamika (%)	5	X	90	100	100	144	100	100

\* nie ujęci w wierszu 1

Wskaźnik specjalizacji pracowników socjalnych I - gmina

rok		2011	2012	2013	2014	2015	2016 potrzeby	2017 potrzeby
liczba pracowników socjalnych posiadających specjalizację I st. w zawodzie	1	2	2	2	2	2	1	1
liczba wszystkich pracowników socjalnych	2	4	4	4	4	4	4	4
Wartość wskaźnika w1 / w2 x 100% (%)	3	50	50	50	50	50	25	25
Dynamika (%)	4	X	100	100	100	100	50	100

Wskaźnik specjalizacji pracowników socjalnych II - gmina

rok		2011	2012	2013	2014	2015	2016 potrzeby	2017 potrzeby
liczba pracowników socjalnych posiadających specjalizację II st. w zawodzie	1	0	0	0	0	0	1	1
liczba wszystkich pracowników socjalnych	2	4	4	4	4	4	4	4
Wartość wskaźnika w1 / w2 x 100% (%)	3	0	0	0	0	0	25	25
Dynamika (%)	4	X	0	0	0	0	0	100

Wskaźnik wolontariatu - gmina

rok		2011	2012	2013	2014	2015	2016 potrzeby	2017 potrzeby
liczba wolontariuszy	1	0	0	0	0	0	0	0
liczba wszystkich pracowników	2	23	52	52	57	79	54	53
Wartość wskaźnika w1 / w2 x 100% (%)	3	0	0	0	0	0	0	0



rok		2011	2012	2013	2014	2015	2016 potrzeby	2017 potrzeby
Dynamika (%)	4	X	0	0	0	0	0	0

Wskaźnik dostępności kadry pracy socjalnej I - gmina i miasto na prawach powiatu

rok		2011	2012	2013	2014	2015	2016 potrzeby / prognoza	2017 potrzeby / prognoza
liczba pracowników socjalnych	1	4	4	4	4	4	4	4
liczba mieszkańców	2	7 982	8 026	8 030	8 030	8 048	8 066	8 066
Wartość wskaźnika w1 / w2 x 2000	3	1,00	1,00	1,00	1,00	0,99	0,99	0,99
Dynamika (%)	4	X	100	100	100	99	100	100

Wskaźnik dostępności kadry pracy socjalnej II - gmina i miasto na prawach powiatu

rok		2011	2012	2013	2014	2015	2016 potrzeby /prognoza	2017 potrzeby / prognoza
liczba pracowników socjalnych	1	4	4	4	4	4	4	4
liczba rodzin (w tym osób samotnie gospodarujących) objętych pracą socjalną	2	579	592	558	457	467	467	467
Wartość wskaźnika w1 / w2 x 50	3	0,35	0,34	0,36	0,44	0,43	0,43	0,43
Dynamika (%)	4	X	97	106	122	98	100	100

Wskaźnik dostępności kadry pracy socjalnej V

Warunki				2014	2015 (rok oceny)
1 na 2 tys.	min. 3	1 na 50 rodzin		Minimalna liczba pracowników socjalnych potrzebnych do spełnienia warunku	Minimalna liczba pracowników socjalnych potrzebnych do spełnienia warunku
				1	2
X	X		1	1	1
	X	X	2	6	6
Ogółem			3	1	1

10.2. KOSZTY

Wskaźnik wydatków na utrzymanie jednostki - gmina

rok		2011	2012	2013	2014	2015	2016 prognoza	2017 prognoza
Całkowity roczny koszt prowadzenia i utrzymania jednostki w zł	1	1 176 730	674 507	735 629	763 129	912 886	950 000	950 000
Wydatki na realizację zadań pomocy i integracji społecznej ogółem w zł bez względu na źródło finansowania OGÓŁEM z tablicy 7	2	5 202 138	2 224 342	2 398 729	2 706 747	2 758 613	3 091 115	3 091 115
Wartość wskaźnika w1 / w2 x 100% (%)	3	23	30	31	28	33	31	31
Dynamika (%)	4	X	130	103	90	118	94	100

10.3. OSOBY I RODZINY KORZYSTAJĄCE Z POMOCY I WSPARCIA

Wskaźnik deprivacji lokalnej - gmina i miasto na prawach powiatu

rok		2011	2012	2013	2014	2015	2016 prognoza
liczba osób w rodzinach, którym decyzją przyznano świadczenie	1	2 442	2 338	1 725	1 407	1 161	1 161
liczba mieszkańców	2	7 982	8 026	8 030	8 030	8 048	8 066
Wartość wskaźnika liczba osób w rodzinach, którym przyznano świadczenie na każde 1000 mieszkańców w1 / w2 x 1000	3	305,94	291,30	214,82	175,22	144,26	143,94
Dynamika (%)	4	X	95	74	82	82	100

Wskaźnik długotrwale korzystających z pomocy - gmina i miasto na prawach powiatu

rok		2011	2012	2013	2014	2015	2016 prognoza
liczba osób długotrwale korzystających ze świadczeń	1	523	625	521	519	487	487
liczba osób, którym przyznano świadczenie	2	1 173	1 212	981	911	763	763

rok		2011	2012	2013	2014	2015	2016 prognoza
Wartość wskaźnika procentowy udział osób długotrwale korzystających ze świadczeń w ogólnej liczbie świadczeniobiorców w1 / w2 x 100%	3	45	52	53	57	64	64
Dynamika (%)	4	X	116	102	108	112	100

#### Wskaźnik pomocy pieniężnej - gmina

rok		2011	2012	2013	2014	2015	2016 prognoza
liczba osób, którym przyznano świadczenie pieniężne	1	555	362	358	342	307	307
liczba osób, którym przyznano świadczenie OGÓŁEM	2	1 173	1 212	981	911	763	763
Wartość wskaźnika w1 / w2 x 100% (%)	3	47	30	36	38	40	40
Dynamika (%)	4	X	64	120	106	105	100

#### Wskaźnik pomocy niepieniężnej - gmina

rok		2011	2012	2013	2014	2015	2016 prognoza
liczba osób, którym przyznano świadczenie niepieniężne	1	795	810	589	508	424	424
liczba osób, którym przyznano świadczenie OGÓŁEM	2	1 173	1 212	981	911	763	763
Wartość wskaźnika w1 / w2 x 100% (%)	3	68	67	60	56	56	56
Dynamika (%)	4	X	99	90	93	100	100

#### 10.4. POWODY PRYZNANIA POMOCY

##### Struktura rodzin, którym przyznano pomoc według powodów przyznania pomocy - gmina

rok		2011	2012	2013	2014	2015	2016 prognoza
Ubóstwo (%)	1	23	24	30	31	33	33
Bezrobocie (%)	2	37	39	46	48	62	62
Niepelnosprawność (%)	3	24	23	26	26	32	32
Długotrwała lub ciężka choroba (%)	4	41	34	35	37	33	33
Bezradność w sprawach opiekuńczo-wychowawczych i prowadzenia gosp. domowego (%)	5	12	11	13	16	13	13
Alkoholizm (%)	6	2	2	2	3	4	4

rok		2011	2012	2013	2014	2015	2016 prognoza
Narkomania (%)	7	0	0	0	0	0	0
Potrzeba ochrony macierzyństwa (%)	8	25	25	24	27	25	25
Przemoc w rodzinie (%)	9	0	0	0	0	1	1

#### Wskaźnik pomocy z powodu bezdomności - gmina i miasto na prawach powiatu

rok		2011	2012	2013	2014	2015	2016 prognoza
liczba osób objęta indywidualnym programem wychodzenia z bezdomności	1	0	0	0	0	0	0
liczba rodzin, którym udzielono pomocy z powodu bezdomności	2	11	14	11	9	8	8
liczba rodzin, którym przyznano świadczenie	3	652	644	527	446	392	392
Wartość wskaźnika w2 / w3 x 100% (%)	4	2	2	2	2	2	2
Dynamika (%)	5	X	100	100	100	100	100

#### 10.5. POMOC W FORMIE ŚWIADCZEŃ

##### Wskaźnik zasiłku stałego - gmina i miasto na prawach powiatu

rok		2011	2012	2013	2014	2015	2016 prognoza
średnia wysokość zasiłku stałego dla osób samotnie gospodarujących w zł	1	418	431	508	484	472	472
częstotliwość w miesiącach	2	10	11	9	11	9	9
średnia wysokość zasiłku stałego dla osoby w rodzinie w zł	3	212	204	304	290	280	280
częstotliwość w miesiącach	4	12	10	10	8	8	8

##### Wskaźnik zasiłku okresowego - gmina i miasto na prawach powiatu

rok		2011	2012	2013	2014	2015	2016 prognoza
średnia wysokość zasiłku okresowego w zł	1	246	285	322	292	286	286
częstotliwość w miesiącach	2	5	5	6	6	6	6
średnia wysokość zasiłku okresowego z powodu bezrobocia w zł	3	264	297	342	321	298	298
częstotliwość w miesiącach	4	4	5	5	5	5	5
średnia wysokość zasiłku okresowego z powodu długotrwałej choroby w zł	5	159	232	252	251	267	267

rok		2011	2012	2013	2014	2015	2016 prognoza
częstotliwość w miesiącach	6	4	3	3	4	3	3
średnia wysokość zasiłku okresowego z powodu niepełnosprawności w zł	7	189	173	221	198	211	211
częstotliwość w miesiącach	8	5	4	5	5	6	6
średnia wysokość zasiłku okresowego z powodu możliwości utrzymania uprawnień do świadczeń z innych systemów zabezpieczenia społecznego w zł	9	0	0	271	284	0	0
częstotliwość w miesiącach	10	0	0	3	5	0	0

#### Wskaźnik zasiłku celowego - gmina i miasto na prawach powiatu

rok		2011	2012	2013	2014	2015	2016 prognoza
średnia wysokość zasiłku celowego na osobę w roku w zł	1	490	514	508	472	982	982

#### 10.6. POMOC W FORMIE USŁUG

Wskaźnik korzystających z usług opiekuńczych i specjalistycznych usług opiekuńczych realizowanych w ramach zadań własnych - gmina i miasto na prawach powiatu

rok		2011	2012	2013	2014	2015	2016 prognoza
liczba osób objęta pomocą w formie usług opiekuńczych w wieku poprodukcyjnym*	1	6	7	10	9	5	8
Liczba mieszkańców w wieku poprodukcyjnym*	2	574	580	695	1 130	1 166	1 105
Wartość wskaźnika w1 / w2 x 100% (%)	3	1	1	1	1	0	1
Dynamika (%)	4	X	100	100	100	0	0

\* wiek poprodukcyjny: kobiety w wieku 60 i więcej, mężczyźni 65 i więcej

#### Wskaźnik kontraktu socjalnego - gmina

rok		2011	2012	2013	2014	2015	2016 prognoza
liczba osób objętych kontraktem socjalnym	1	172	53	98	98	81	81
liczba osób, którym przyznano świadczenie	2	1 173	1 212	981	911	763	763
Wartość wskaźnika w1 / w2 x 100% (%)	3	15	4	10	11	11	11
Dynamika (%)	4	X	27	250	110	100	100

Wskaźnik reintegracji społeczno-zawodowej - gmina i miasto na prawach powiatu

rok		2011	2012	2013	2014	2015	2016 prognoza
liczba osób z indywidualnym programem zatrudnienia socjalnego i osób z kontraktem socjalnym w KIS	1	0	0	0	0	0	0
liczba osób długotrwale bezrobotnych	2	274	335	340	257	255	255
Wartość wskaźnika w1 / w2 x 100% (%)	3	0	0	0	0	0	0
Dynamika (%)	4	X	0	0	0	0	0

10.7. POMOC INSTYTUCJONALNA

Wskaźnik zaspokojenia potrzeb miejsc w domach pomocy społecznej - gmina

rok		2012	2013	2014	2015	2016 prognoza
liczba osób umieszczonych w domu pomocy społecznej	1	0	0	0	0	0
liczba osób oczekujących na umieszczenie w domu pomocy społecznej	2	0	0	0	0	0
Wartość wskaźnika (w1x100)/(w1+w2)	3	0	0	0	0	0
Dynamika (%)	4	X	0	0	0	0

Wskaźnik zaspokojenia potrzeb miejsc w środowiskowych domach samopomocy - gmina

rok		2012	2013	2014	2015	2016 prognoza
liczba osób umieszczonych w środowiskowych domach samopomocy	1	0	0	0	0	0
liczba osób oczekujących na umieszczenie w środowiskowym domu samopomocy o zasięgu lokalnym	2	0	0	0	0	0
Wartość wskaźnika (w1x100)/(w1+w2)	3	0	0	0	0	0
Dynamika (%)	4	X	0	0	0	0

Wskaźnik zaspokojenia potrzeb miejsc w mieszkaniach chronionych - gmina

rok		2012	2013	2014	2015	2016 prognoza
liczba osób umieszczonych w mieszkaniu chronionym	1	0	0	0	0	0
liczba osób oczekujących na umieszczenie w mieszkaniu chronionym	2	0	0	0	0	0
Wartość wskaźnika (w1x100)/(w1+w2)	3	0	0	0	0	0
Dynamika (%)	4	X	0	0	0	0



### 10.8. ODMOWY POMOCY I WSPARCIA (tylko w zakresie zagadnień związanych z pomocą społeczną)

Wskaźnik odmów - gmina i miasto na prawach powiatu

rok		2011	2012	2013	2014	2015	2016 prognoza
liczba decyzji odmownych	1	64	22	14	7	1	2
liczba decyzji przyznających zasiłek / usługę	2	1 431	1 702	1 735	1 628	1 631	1 631
Wartość wskaźnika $w1/(w1+w2) \times 100\%$ (%)	3	4	1	1	0	0	0
Dynamika (%)	4	X	25	100	0	0	0

Wskaźnik odmów z powodu nie spełnienia kryterium dochodowego - gmina i miasto na prawach powiatu

rok		2011	2012	2013	2014	2015	2016 prognoza
liczba decyzji odmownych z powodu nie spełnienia kryterium dochodowego	1	55	22	14	6	0	0
liczba decyzji odmownych	2	64	22	14	7	1	2
Wartość wskaźnika $w1 / w2 \times 100\%$ (%)	3	86	100	100	86	0	0
Dynamika (%)	4	X	116	100	86	0	0

Wskaźnik odmów z powodu braku środków - gmina i miasto na prawach powiatu

rok		2011	2012	2013	2014	2015	2016 prognoza
liczba decyzji odmownych z powodu braku środków	1	0	0	0	0	0	0
liczba decyzji odmownych	2	64	22	14	7	1	2
Wartość wskaźnika $w1 / w2 \times 100\%$ (%)	3	0	0	0	0	0	0
Dynamika (%)	4	X	0	0	0	0	0

### 10.9. BUDŻET POLITYKI SPOŁECZNEJ

Struktura wydatków na zadania realizowane w ramach polityki społecznej (działy) - gmina

Wyszczególnienie	2011		2012		2013		2014		2015		2016 Potrzeby		2017 Potrzeby	
	Kwota	%*	Kwota	%*	Kwota	%*	Kwota	%*	Kwota	%*	Kwota	%*	Kwota	%*
Ogółem wydatki	5 202 138	100	5 575 210	100	5 434 289	100	5 720 91,4	100	5 394 215	100	5 626 775	100	5 626 775	100
851 - OCHRONA ZDROWIA	82 584	2	224 000	4	177 542	3	250 933	4	229 000	4	273 000	5	273 000	5
852 - POMOC SPOŁECZNA	4 826 817	93	4 906 946	88	4 935 617	91	5 101 868	89	5 064 555	94	5 253 115	93	5 253 115	93
853 - POZOSTAŁE ZADANIA W ZAKRESIE POLITYKI SPOŁECZNEJ	202 953	4	348 530	6	198 329	4	256 081	4	0	0	0	0	0	0
854 - EDUKACYJNA OPIEKA WYCHOWAWCZA	89 784	2	95 734	2	122 801	2	112 032	2	100 660	2	100 660	2	100 660	2

\* procentowy udział w wydatkach ogółem

Struktura wydatków na zadania realizowane w ramach polityki społecznej (rozdziały) - gmina

Wyszczególnienie		2011		2012		2013		2014		2015		2016 Potrzeby		2017 Potrzeby	
		Kwota	%*	Kwota	%*	Kwota	%*	Kwota	%*	Kwota	%*	Kwota	%*	Kwota	%*
Ogółem wydatki	1	5 202 138	100,00	5 575 210	100,00	5 434 289	100,00	5 720 914	100,00	5 394 215	100,00	5 626 775	100,00	5 626 775	100,00
85153 - Przeciwdziałanie narkomanii	2	0	0,00	4 000	0,07	4 000	0,07	0	0,00	3 000	0,06	3 000	0,05	3 000	0,05
85154 - Przeciwdziałanie alkoholizmowi	3	82 584	1,59	220 000	3,95	173 542	3,19	250 933	4,39	226 000	4,19	270 000	4,80	270 000	4,80
85201 - Placówki opiekuńczo-wychowawcze	4	0	0,00	0	0,00	0	0,00	0	0,00	0	0,00	0	0,00	0	0,00
85202 - Domy pomocy społecznej	5	0	0,00	0	0,00	0	0,00	0	0,00	0	0,00	0	0,00	0	0,00
85203 - Ośrodki Wsparcia	6	0	0,00	0	0,00	0	0,00	0	0,00	0	0,00	0	0,00	0	0,00
85204 - Rodziny zastępcze	7	0	0,00	37 279	0,67	72 175	1,33	85 535	1,50	135 473	2,51	135 473	2,41	135 473	2,41
85205 - Przeciwdziałanie przemocy w rodzinie	8	0	0,00	46 579	0,84	0	0,00	75 800	1,32	0	0,00	0	0,00	0	0,00
85206 - Wspieranie rodziny (m.in. asystenci rodziny i rodziny wspierające)	9	0	0,00	22 500	0,40	21 634	0,40	27 039	0,47	28 814	0,53	28 814	0,51	28 814	0,51
85212 - Świadczenia rodzinne, świadczenie z funduszu alimentacyjnego oraz składki na ubezpieczenia emerytalne i rentowe z ubezpieczenia społecznego	10	2 973 946	57,17	2 834 134	50,83	2 677 442	49,27	2 580 708	45,11	2 520 000	46,72	2 429 000	43,17	2 429 000	43,17
85213 - Składki na ubezpieczenie zdrowotne opłacane za osoby pobierające niektóre świadczenia z pomocy społecznej, niektóre świadczenia rodzinne oraz za osoby uczestniczące w zajęciach centrum integracji społecznej	11	25 451	0,49	29 532	0,53	25 049	0,46	25 457	0,44	30 400	0,56	23 000	0,41	23 000	0,41
85214 - Zasiłki i pomoc w naturze oraz składki na ubezpieczenia emerytalne i rentowe	12	442 000	8,50	515 340	9,24	623 772	11,48	589 120	10,30	624 944	11,59	624 944	11,11	624 944	11,11
85215 - Dodatki mieszkaniowe	13	8 809	0,17	11 353	0,20	10 021	0,18	12 220	0,21	10 642	0,20	12 000	0,21	12 000	0,21
85216 - Zasiłki stałe	14	145 000	2,79	180 881	3,24	193 414	3,56	189 787	3,32	184 970	3,43	184 970	3,29	184 970	3,29
85219 - Ośrodek Pomocy Społecznej	15	609 000	11,71	674 507	12,10	735 629	13,54	763 129	13,34	912 886	16,92	950 000	16,88	950 000	16,88
85220 - Specjalistyczne poradnictwo, mieszkania chronione i ośrodki interwencji kryzysowej	16	0	0,00	0	0,00	0	0,00	0	0,00	0	0,00	0	0,00	0	0,00
85228 - Usługi opiekuńcze i specjalistyczne usługi opiekuńcze	17	39 000	0,75	50 314	0,90	46 784	0,86	57 548	1,01	42 648	0,79	42 648	0,76	42 648	0,76
85231 - Pomoc dla cudzoziemców	18	0	0,00	0	0,00	0	0,00	0	0,00	0	0,00	0	0,00	0	0,00
85232 - Centra Integracji Społecznej	19	0	0,00	0	0,00	0	0,00	0	0,00	0	0,00	0	0,00	0	0,00
85278 - Usuwanie skutków klęsk żywiołowych	20	0	0,00	0	0,00	19 000	0,35	0	0,00	0	0,00	0	0,00	0	0,00
85295 - Pozostała działalność W tym: - klub integracji społecznej, - warsztat terapii zajęciowej, - prace społecznie użyteczne, - program "Pomoc państwa w zakresie dożywiania" - wkład własny gminy	21	583 611	11,22	504 527	9,05	510 697	9,40	695 525	12,16	573 778	10,64	822 266	14,61	822 266	14,61
85305 - Żłobki	22	0	0,00	0	0,00	0	0,00	0	0,00	0	0,00	0	0,00	0	0,00

Wyszczególnienie		2011		2012		2013		2014		2015		2016 Potrzeby		2017 Potrzeby	
		Kwota	%*	Kwota	%*	Kwota	%*	Kwota	%*	Kwota	%*	Kwota	%*	Kwota	%*
85306 - Kluby dziecięce	23	0	0,00	0	0,00	0	0,00	0	0,00	0	0,00	0	0,00	0	0,00
85307 - Dzienni opiekunowie	24	0	0,00	0	0,00	0	0,00	0	0,00	0	0,00	0	0,00	0	0,00
85311 - Rehabilitacja zawodowa i społeczna osób niepełnosprawnych	25	0	0,00	0	0,00	0	0,00	0	0,00	0	0,00	0	0,00	0	0,00
85321 - Zespoły orzekania o niepełnosprawności	26	0	0,00	0	0,00	0	0,00	0	0,00	0	0,00	0	0,00	0	0,00
85324 - Państwowy Fundusz Rehabilitacji Osób Niepełnosprawnych	27	0	0,00	0	0,00	0	0,00	0	0,00	0	0,00	0	0,00	0	0,00
85395 - Pozostała działalność w zakresie polityki społecznej	28	202 953	3,90	348 530	6,25	198 329	3,65	256 081	4,48	0	0,00	0	0,00	0	0,00
85415 - Pomoc materialna dla uczniów	29	89 784	1,73	95 734	1,72	122 801	2,26	112 032	1,96	100 660	1,87	100 660	1,79	100 660	1,79

\* procentowy udział w wydatkach ogółem

Struktura wydatków na zadania realizowane w ramach polityki społecznej (działy) - w budżecie OPS/PCPR - gmina

Wyszczególnienie		2011		2012		2013		2014		2015		2016 Potrzeby		2017 Potrzeby	
		Kwota	%*	Kwota	%*	Kwota	%*	Kwota	%*	Kwota	%*	Kwota	%*	Kwota	%*
Ogółem wydatki		1 996 879	100	2 224 342	100	2 398 729	100	2 706 747	100	2 758 613	100	3 091 115	100	3 091 115	100
851 - OCHRONA ZDROWIA		0	0	0	0	0	0	0	0	229 000	8	273 000	9	273 000	9
852 - POMOC SPOLECZNA		1 809 763	91	2 027 412	91	2 200 400	92	2 511 289	93	2 529 613	92	2 818 115	91	2 818 115	91
853 - POZOSTALE ZADANIA W ZAKRESIE POLITYKI SPOLECZNEJ		187 116	9	196 930	9	198 329	8	195 458	7	0	0	0	0	0	0
854 - EDUKACYJNA OPIEKA WYCHOWAWCZA		0	0	0	0	0	0	0	0	0	0	0	0	0	0

\* procentowy udział w wydatkach ogółem

Struktura wydatków na zadania realizowane w ramach polityki społecznej - w budżecie OPS/PCPR (rozdziały) - gmina

Wyszczególnienie		2011		2012		2013		2014		2015		2016 Potrzeby		2017 Potrzeby	
		Kwota	%*	Kwota	%*	Kwota	%*	Kwota	%*	Kwota	%*	Kwota	%*	Kwota	%*
Ogółem wydatki	1	1 996 879	100,00	2 224 342	100,00	2 398 729	100,00	2 706 747	100,00	2 758 613	100,00	3 091 115	100,00	3 091 115	100,00
85153 - Przeciwdziałanie narkomanii	2	0	0,00	0	0,00	0	0,00	0	0,00	3 000	0,11	3 000	0,10	3 000	0,10
85154 - Przeciwdziałanie alkoholizmowi	3	0	0,00	0	0,00	0	0,00	0	0,00	226 000	8,19	270 000	8,73	270 000	8,73
85201 - Placówki opiekuńczo-wychowawcze	4	0	0,00	0	0,00	0	0,00	0	0,00	0	0,00	0	0,00	0	0,00
85202 - Domy pomocy społecznej	5	0	0,00	0	0,00	0	0,00	0	0,00	0	0,00	0	0,00	0	0,00
85203 - Ośrodki Wsparcia	6	0	0,00	0	0,00	0	0,00	0	0,00	0	0,00	0	0,00	0	0,00
85204 - Rodziny zastępcze	7	0	0,00	37 279	1,68	72 175	3,01	85 535	3,16	135 473	4,91	135 473	4,38	135 473	4,38
85205 - Przeciwdziałanie przemocy w rodzinie	8	0	0,00	46 579	2,09	0	0,00	75 800	2,80	0	0,00	0	0,00	0	0,00
85206 - Wspieranie rodziny	9	0	0,00	22 500	1,01	21 634	0,90	27 039	1,00	28 814	1,04	28 814	0,93	28 814	0,93

Wyszczególnienie	2011		2012		2013		2014		2015		2016 Potrzeby		2017 Potrzeby		
	Kwota	%*	Kwota	%*	Kwota	%*	Kwota	%*	Kwota	%*	Kwota	%*	Kwota	%*	
(m.in. asystenci rodziny i rodziny wspierające)															
85212 - Świadczenia rodzinne, świadczenie z funduszu alimentacyjnego oraz składki na ubezpieczenia emerytalne i rentowe z ubezpieczenia społecznego	10	0	0,00	0	0,00	0	0,00	0	0,00	0	0,00	0	0,00	0	0,00
85213 - Składki na ubezpieczenie zdrowotne opłacane za osoby pobierające niektóre świadczenia z pomocy społecznej, niektóre świadczenia rodzinne oraz za osoby uczestniczące w zajęciach centrum integracji społecznej	11	12 954	0,65	15 532	0,70	14 983	0,62	15 586	0,58	15 458	0,56	17 000	0,55	17 000	0,55
85214 - Zasiłki i pomoc w naturze oraz składki na ubezpieczenia emerytalne i rentowe	12	442 000	22,13	515 340	23,17	623 772	26,00	589 120	21,76	624 944	22,65	624 944	20,22	624 944	20,22
85215 - Dodatki mieszkaniowe	13	8 809	0,44	11 353	0,51	10 021	0,42	12 220	0,45	10 642	0,39	12 000	0,39	12 000	0,39
85216 - Zasiłki stałe	14	145 000	7,26	180 881	8,13	193 414	8,06	189 787	7,01	184 970	6,71	184 970	5,98	184 970	5,98
85219 - Ośrodek Pomocy Społecznej	15	609 000	30,50	674 507	30,32	735 629	30,67	763 129	28,19	912 886	33,09	950 000	30,73	950 000	30,73
85220 - Specjalistyczne poradnictwo, mieszkania chronione i ośrodki interwencji kryzysowej	16	0	0,00	0	0,00	0	0,00	0	0,00	0	0,00	0	0,00	0	0,00
85228 - Usługi opiekuńcze i specjalistyczne usługi opiekuńcze	17	39 000	1,95	50 314	2,26	46 784	1,95	57 548	2,13	42 648	1,55	42 648	1,38	42 648	1,38
85231 - Pomoc dla cudzoziemców	18	0	0,00	0	0,00	0	0,00	0	0,00	0	0,00	0	0,00	0	0,00
85232 - Centra Integracji Społecznej	19	0	0,00	0	0,00	0	0,00	0	0,00	0	0,00	0	0,00	0	0,00
85278 - Usuwanie skutków klęsk żywiołowych	20	0	0,00	0	0,00	19 000	0,79	0	0,00	0	0,00	0	0,00	0	0,00
85295 - Pozostała działalność W tym: - klub integracji społecznej, - warsztat terapii zajęciowej, - prace społecznie użyteczne, - program "Pomoc państwa w zakresie dożywiania" - wkład własny gminy	21	553 000	27,69	473 127	21,27	462 988	19,30	695 525	25,70	573 778	20,80	822 266	26,60	822 266	26,60
85305 - Żłobki	22	0	0,00	0	0,00	0	0,00	0	0,00	0	0,00	0	0,00	0	0,00
85306 - Kluby dziecięce	23	0	0,00	0	0,00	0	0,00	0	0,00	0	0,00	0	0,00	0	0,00
85307 - Dzienni opiekunowie	24	0	0,00	0	0,00	0	0,00	0	0,00	0	0,00	0	0,00	0	0,00
85311 - Rehabilitacja zawodowa i społeczna osób niepełnosprawnych	25	0	0,00	0	0,00	0	0,00	0	0,00	0	0,00	0	0,00	0	0,00
85321 - Zespoły orzekania o niepełnosprawności	26	0	0,00	0	0,00	0	0,00	0	0,00	0	0,00	0	0,00	0	0,00
85324 - Państwowy Fundusz Rehabilitacji Osób Niepełnosprawnych	27	0	0,00	0	0,00	0	0,00	0	0,00	0	0,00	0	0,00	0	0,00
85395 - Pozostała działalność w zakresie polityki społecznej	28	187 116	9,37	196 930	8,85	198 329	8,27	195 458	7,22	0	0,00	0	0,00	0	0,00
85415 - Pomoc materialna dla uczniów	29	0	0,00	0	0,00	0	0,00	0	0,00	0	0,00	0	0,00	0	0,00

\* procentowy udział w wydatkach ogółem

## 11. Wnioski końcowe

Na podstawie ukazanych danych za 2015 rok wraz z analizą sytuacji w zakresie zasobów pomocy społecznej w Gminie Darłowo na rok 2016. Gminny Ośrodek Pomocy Społecznej w Darłowie będzie kontynuował realizowane dotąd zadania i działania, wynikające z ustaw, własnych inicjatyw w zakresie rozwiązywania problemów społecznych.

Planowane zadania i działania z zakresu pomocy społecznej będą miały na celu:

1. Zabezpieczeniem potrzeb osób zagrożonych ubóstwem. Szczególnie narażone na nie są osoby niepełnosprawne i przewlekle chore, osoby o niskim poziomie wykształcenia, osoby bezdomne, uzależnione, opuszczające zakład karny, mające problemy ze zdrowiem psychicznym, rodziny wielodzietne. Dla ograniczenia ubóstwa wskazany jest rozwój form zatrudnienia takich jak: prace społecznie-użyteczne.
2. Zapewnienie odpowiedniej opieki osobom niepełnosprawnym, starszym, zarówno samotnym jak i pozbawionym opieki ze strony rodziny. Pożądane jest organizowanie opieki w miejscu zamieszkania, angażowanie pomocy sąsiedzkiej, aktywizowanie środowiska lokalnego jak również w ostateczności kierowanie do placówek zapewniających całodobową opiekę.
3. Potrzeba zapewnienia opieki dzieciom i młodzieży poprzez utworzenie na bazie świetlic wiejskich klubów dla rodziców.
4. Wspieranie aktywności i rozwijania różnorodnych form wsparcia środowiskowego dla dzieci, młodzieży, rodziców, osób starszych i niepełnosprawnych.
5. Współpraca z organizacjami pozarządowymi i innymi instytucjami w zakresie przeciwdziałania wykluczeniu społecznemu.
6. Profesjonalizacja pracy socjalnej i innych usług skierowanych do różnych grup społecznych.

BIURO RADY  
WPLYNEŁO

dn. 2016 -05- 31

Nr rejestru BR.0006.5.2016<sup>XXII</sup>  
Przekazano Rada Gminy Darłowo

DRUK NR 5/2016<sup>XXII</sup>

UCHWAŁA NR .....  
RADY GMINY DARŁOWO  
z dnia ..... 2016 r.

Zaopiniowano pod względem  
formalno - prawnym  
data 30.05.2016r.  
podpis ..... RADCA PRAWNY  
Mariusz Niegoda

**w sprawie uchwalenia Programu Wspierania Rodziny dla Gminy Darłowo  
na lata 2016 – 2018**

Na podstawie art. 18 ust. 2 pkt 15 ustawy z dnia 8 marca 1990 r. o samorządzie gminnym (Dz. U. z 2016 r. poz. 446) oraz art. 179 ust. 2 ustawy z dnia 9 czerwca 2011 r. o wspieraniu rodziny i systemie pieczy zastępczej (Dz. U. z 2016 r. poz. 575)

**Rada Gminy Darłowo uchwala, co następuje:**

- § 1. Uchwala się Program Wspierania Rodziny dla Gminy Darłowo na lata 2016 - 2018, stanowiący załącznik do niniejszej uchwały.
- § 2. Wykonanie uchwały powierza się Wójtowi Gminy Darłowo.
- § 3. Uchwała wchodzi w życie z dniem podjęcia.

  
WÓJT GMINY DARŁOWO  
mgr inż. Grzegorz Chojewski



**SPIS TREŚCI:**

<b>WSTĘP .....</b>	<b>2</b>
<b>ROZDZIAŁ I Regulacje prawne .....</b>	<b>2</b>
<b>ROZDZIAŁ II Diagnoza środowiska i problemu.....</b>	<b>4</b>
<b>ROZDZIAŁ III Cele programu.....</b>	<b>7</b>
<b>ROZDZIAŁ IV Działania i sposób ich realizacji.....</b>	<b>15</b>
<b>ROZDZIAŁ V Adresaci Programu.....</b>	<b>17</b>
<b>ROZDZIAŁ VI Realizatorzy i partnerzy Programu.....</b>	<b>18</b>
<b>ROZDZIAŁ VII Zasady finansowania Programu.....</b>	<b>18</b>
<b>ROZDZIAŁ VIII Monitoring Programu.....</b>	<b>18</b>
<b>ROZDZIAŁ IX Ewaluacja Programu.....</b>	<b>19</b>

## Wstęp

Rodzina w ujęciu społecznym jest najważniejszą i podstawową grupą społeczną, na której opiera się całe społeczeństwo. Ma ona zasadniczy wpływ na funkcjonowanie człowieka w rolach społecznych oraz kształtowanie jego tożsamości i postaw. Prawidłowo funkcjonująca rodzina daje bowiem jej członkom poczucie bezpieczeństwa i wzmacnia ich rozwój osobisty. Jednocześnie oddziałuje na osobowość dziecka, przekazując mu swój system wartości, tradycje, poglądy, a co za tym idzie ukierunkowuje jednostkę na całe życie. Zaburzone więzi rodzinne wpływają destrukcyjnie na funkcjonowanie człowieka, stanowią podstawowe źródło jego deficytów.

Choroba alkoholowa, przemoc w rodzinie, niewydolność w pełnieniu funkcji opiekuńczo – wychowawczych, to główne problemy dezorganizujące życie współczesnej rodziny, którym często towarzyszy problem ubóstwa, długotrwałego bezrobocia, czy zagrożenie bezdomnością. Rodziny takie wymagają stałego wsparcia i monitorowania przez przedstawicieli różnych grup zawodowych: pracowników socjalnych, asystentów rodziny, pedagogów, policji, opiekunów świetlic wiejskich itp.

W przypadku wystąpienia jakiegokolwiek dysfunkcjonalności rodziny, Państwo ma obowiązek zapewnić dziecku specjalną ochronę i pomoc w przezwyciężeniu zaistniałej sytuacji. Wszelkie działania podejmowane na rzecz dobra dziecka i jego rodziny powinny być ze sobą spójne i uwzględniać prawo do zachowania własnej tożsamości. Nie należy zapominać, że rodzina powinna mieć możliwość samodzielnego zmagania się ze swoimi problemami, co pozwala zwiększyć jej szanse na samodzielne funkcjonowanie oraz aktywność własną i pozwala na dobrowolne uczenie się nowych umiejętności. W polityce społecznej zakłada się, że pomoc powinna być nakierowana na wykorzystywanie zasobów własnych, a praca z rodziną winna być połączona z jej własną aktywnością.

Ideą w tworzeniu niniejszego Programu jest przekonanie o niezastąpionej roli opiekuńczej i wychowawczej rodziny w rozwoju dziecka, roli, którą należy promować i wzmacniać, zwłaszcza wobec wyzwań współczesnego świata, a którą to rolę w sytuacji kryzysu w rodzinie należy ukierunkować na wspieranie rodziny naturalnej dla przywrócenia jej prawidłowego funkcjonowania oraz eliminowania takich sytuacji, kiedy dziecko musi opuścić własny dom.

Umieszczenie dziecka w systemie pieczy zastępczej nie oznacza rozwiązania problemu rodziny. Z uwagi na więzi emocjonalne dziecka z rodziną i środowiskiem konieczne jest motywowanie rodziców do zmiany postaw oraz praca zmierzająca do stworzenia prawidłowych warunków rozwoju dziecka w rodzinie biologicznej i jego powrót do domu.

Zachodzi zatem konieczność zmiany kierunku pracy z rodziną poprzez podjęcie działań skierowanych na holistyczne ujmowanie problemów rodziny i dążenie do ich prawidłowego rozwiązania. Działania te wymagają wielopłaszczyznowego rozpoznania sytuacji osób i rodzin oraz podjęcie pracy na rzecz rodziny we wszystkich obszarach wskazanych niniejszym Programem zgodnie z systemowym ujęciem rodziny.

Pomoc rodzinom przeżywającym trudności w wypełnianiu funkcji opiekuńczo wychowawczych oraz organizację pieczy zastępczej określa ustawa z dnia 9 czerwca 2011 r. o wspieraniu rodziny i systemie pieczy zastępczej (tekst jednolity: Dz. U. z 2015 r. poz. 332 z późn. zm.). Ustawa dokonuje podziału kompetencji, zadań i działań realizowanych przez jednostki samorządu terytorialnego oraz organy administracji rządowej. Ponadto wskazuje na konieczność opracowania i realizacji 3-letnich programów wspierania rodziny, współpracy instytucji wspierających rodzinę z dzieckiem poprzez działania profilaktyczne, pracownika socjalnego, asystenta rodziny i koordynatora rodzinnej pieczy zastępczej oraz podmiotów powołanych do wspierania rodziny.

Podmiotem wskazanym do realizacji tego zadania jest Ośrodek Pomocy Społecznej działający w oparciu o ustawę o pomocy społecznej z dnia 12 marca 2004 r. (tekst jednolity: Dz. U. z 2015 r. poz. 163 z późn. zm.).

## ROZDZIAŁ I Regulacje prawne

Instytucja rodziny jest regulowana przez wiele aktów prawnych zarówno w Polsce, jak i w prawie międzynarodowym. Pierwszym i podstawowym aktem prawnym w Polsce jest Konstytucja

Rzeczypospolitej Polskiej, której art. 16 stanowi, że małżeństwo, macierzyństwo i rodzicielstwo znajdują się pod szczególną ochroną i opieką Rzeczypospolitej Polskiej<sup>1</sup>.

Szczególną uwagę dotyczącą unormowań prawnych członków rodziny, poświęcono w Kodeksie rodzinnym i opiekuńczym, w którym określono tematykę zawierania małżeństw, stosunków majątkowych między małżonkami, obowiązków alimentacyjnych, pochodzenia dziecka, stosunków między rodzicami i dziećmi, instytucji przysposobienia, a także opieki i kurateli. Ponadto sytuacje rodziny regulują również inne kodeksy: karny, cywilny, pracy.

W tym miejscu należy wspomnieć również o prawie międzynarodowym dotyczącym kwestii rodziny. Przepisy Powszechnej Deklaracji Praw Człowieka nakreśliły ramy postępowania w tym zakresie określając rodzinę jako „naturalną i podstawową komórkę społeczeństwa mająca prawo do ochrony ze strony społeczeństwa i państwa”. O prawie do odpowiedniej ochrony społecznej, prawnej i ekonomicznej dla zapewnienia rodzinie pełnego rozwoju stanowi natomiast art. 16 pierwszej części Europejskiej Karty Społecznej<sup>2</sup>.

Innym dokumentem prawa międzynarodowego jest uchwalona przez Stolicę Apostolską Karta Praw Rodziny, która mówi m.in. o prawie założenia rodziny i posiadania środków na jej utrzymanie, prawie do przekazywania życia i wychowania dzieci wedle własnych tradycji i wartości, prawie do mieszkania pozwalającego na godziwe życie oraz prawie do zabezpieczenia fizycznego, społecznego, politycznego i ekonomicznego.

Opracowanie Programu Wspierania Rodziny dla Gminy Darłowo na lata 2016-2018 oraz jego wdrożenie, odpowiada właściwym przepisom prawnym, do których należą:

1. ustawa z dnia 8 marca 1990 r. *o samorządzie gminnym* (tekst jednolity: Dz. U z 2015 r. poz. 1515 z późn. zm.),
2. ustawa z dnia 9 czerwca 2011 r. *o wspieraniu rodziny i systemie pieczy zastępczej* (tekst jednolity: Dz. U. z 2015 r. poz. 332 z późn. zm.),
3. ustawa z dnia 12 marca 2004 r. *o pomocy społecznej* (tekst jednolity: Dz. U. z 2015 r. poz. 163 z późn. zm.),
4. ustawa z dnia 29 lipca 2005 r. *o przeciwdziałaniu przemocy w rodzinie* (tekst jednolity: Dz. U. z 2015 r. poz. 1390),
5. ustawa z dnia 26 października 1982 r. *o wychowaniu w trzeźwości i przeciwdziałaniu alkoholizmowi* (tekst jednolity: Dz. U. z 2015 r. poz. 1286 z późn. zm.),
6. ustawa z dnia 29 lipca 2005 r. *o przeciwdziałaniu narkomanii* (tekst jednolity: Dz. U. z 2012 r. poz. 124, z 2015 r. poz. 28, 875, 1893, 1916),
7. ustawa z dnia 24 kwietnia 2003 r. *o działalności pożytku publicznego i o wolontariacie* (tekst jednolity: Dz. U z 2014 r. poz. 1118 z późn. zm.),
8. ustawa z dnia 20 kwietnia 2004 r. *o promocji zatrudnienia i instytucjach rynku pracy* (Dz. U. z 2015 r. poz. 149 z późn. zm.),
9. ustawa z dnia 7 września 1991 r. *o systemie oświaty* (tekst jednolity: Dz. U z 2004 r. Nr 256, poz. 2572 z późn. zm.),
10. ustawa z dnia 15 kwietnia 2011 r. *o działalności leczniczej* (tekst jednolity: Dz. U. z 2015 r. poz. 618 z późn. zm.),
11. ustawa z dnia 4 lutego 2011 r. *o opiece nad dziećmi w wieku do lat 3* (tekst jednolity: Dz.U. z 2013 r. poz. 1457 z późn. zm.),
12. ustawa z dnia 28 listopada 2003 r. *o świadczeniach rodzinnych* (tekst jednolity: Dz. U z 2015 r. poz. 114 z późn. zm.),
13. ustawa z dnia 13 czerwca 2003 r. *o zatrudnieniu socjalnym* (tekst jednolity: Dz. U. z 2011 r. Nr 43, poz. 225 z późn. zm.),
14. ustawa z dnia 19 sierpnia 1994 r. *o ochronie zdrowia psychicznego* (tekst jednolity: Dz. U. z 2011 r. Nr 231, poz. 1375 z późn. zm.),
15. ustawa z dnia 27 sierpnia 2004 r. *o świadczeniach opieki zdrowotnej finansowanych ze środków publicznych* (tekst jednolity: Dz. U z 2015 r. poz. 581 z późn. zm.).

<sup>1</sup> Konstytucja Rzeczypospolitej Polskiej z 02.04.1997 r. (Dz. U. z 1997 r. Nr 78, poz. 483 z późn. zm.)

<sup>2</sup> Europejska Karta Społeczna sporządzona w Turynie dnia 18 października 1961 r (Dz. U. z 1999 r. Nr 8, poz.67 z późn. zm.)



Dokumentem wyznaczającym kierunki polityki społecznej w Gminie Darłowo jest Strategia Rozwiązywania Problemów Społecznych Gminy Darłowo na lata 2014 – 2020.

## ROZDZIAŁ II DIAGNOZA ŚRODOWISKA I PROBLEMU

Punktem wyjścia do określenia zadań Gminnego Programu Wspierania Rodziny jest analiza danych o osobach i rodzinach objętych wsparciem Gminnego Ośrodka Pomocy Społecznej w Darłowie oraz analiza społeczna Gminy Darłowo zawarta w Strategii Rozwiązywania Problemów Społecznych Gminy Darłowo na lata 2014-2020.

Wyszczególnienie	Stan na 31.12.2015 r.
Liczba mieszkańców Gminy Darłowo	7 930
Liczba rodzin korzystających z pomocy społecznej	392
Liczba rodzin korzystających ze świadczeń rodzinnych wraz z dodatkami do zasiłków rodzinnych	262
Liczba rodzin korzystających z Funduszu Alimentacyjnego	50
Liczba uczniów korzystających z pomocy materialnej	135
Liczba rodzin korzystająca z dodatku mieszkaniowego	10
Liczba dzieci zamieszkujących na terenie Gminy Darłowo w wieku 0-12	1103
Liczba dzieci zamieszkujących na terenie Gminy Darłowo w wieku 13-18	567
Liczba dzieci/młodzieży z terenu Gminy Darłowo umieszczonych w pieczy zastępczej	6
Liczba dzieci/młodzieży z terenu Gminy Darłowo umieszczonych w pieczy zastępczej w 2015 r.	1

Przyczyny i nasilenie trudnych sytuacji życiowych rodzin pokazuje poniższa tabela (stan na 31.XII.2015 r.):

Powód trudnej sytuacji życiowej	Liczba rodzin ogółem	Liczba osób w rodzinach
Ubóstwo	126	319
Sieroctwo	1	1
Bezdomność	8	8
Potrzeba ochrony macierzyństwa	98	477
w tym: wielodzietność	52	287
Bezrobocie	186	545
Niepełnosprawność	126	312
Długotrwała lub ciężka choroba	128	298
Bezradność w sprawach opiekuńczo – wychowawczych i prowadzenia gospodarstwa domowego ogółem	49	157
w tym:	42	123
rodziny niepełne		
rodziny wielodzietne	5	28
Przemoc w rodzinie	2	12
Potrzeba ochrony ofiar handlu ludźmi	0	0
Alkoholizm	15	36
Narkomania	0	0
Trudności w przystosowaniu do życia po zwolnieniu z zakładu karnego	10	13

Trudności w integracji osób, które otrzymały status uchodźcy lub ochronę uzupełniającą	0	0
Zdarzenie losowe	2	6
Sytuacja kryzysowa	1	3
Klęska żywiołowa lub ekologiczna	0	0

W 2015 r. Gminny Ośrodek Pomocy Społecznej w Darłowie objął szeroko rozumianym wsparciem 392 rodziny. Najczęstszym powodem korzystania ze świadczeń pomocy społecznej było bezrobocie oraz posiadanie niskich dochodów. Pośród 392 korzystających z pomocy rodzin, wsparcia udzielono w szczególności z powodu bezrobocia, ubóstwa, długotrwałej lub ciężkiej choroby, niepełnosprawności, potrzeby ochrony macierzyństwa.

W rodzinach na terenie Gminy Darłowo pojawiają się trudności zarówno na skutek czynników zewnętrznych takich jak, np. bezrobocie, długotrwała choroba, niepełnosprawność intelektualna, jak również czynników odnoszących się do właściwości osobowościowych członków rodziny takich jak: przestępczość, przemoc czy zaniedbywanie obowiązków. Występujące w rodzinie problemy niejednokrotnie są bardzo złożone i wymagają interdyscyplinarnych rozwiązań, a także koordynacji działań wszystkich instytucji zaangażowanych w proces wspierania rodziny.

Bezrobocie jest głównym czynnikiem sprawczym ubóstwa. Niesie za sobą nie tylko niedostatek, ale także negatywne skutki w zakresie funkcjonowania rodziny. Prowadzi często do zachowań dewiacyjnych w rodzinie, nałogów, marginalizacji, obniżenia poziomu potrzeb bytowych i całokształtu bytowania. W konsekwencji generuje występowanie patologii społecznej oraz nieradzenie sobie w wypełnianiu ról opiekuńczo – wychowawczych i społecznych. W rodzinach takich często występuje alkoholizm, złe warunki socjalno – bytowe, problemy w zakresie opieki nad dziećmi. Złe funkcjonowanie rodziny jest częstym powodem zaniedbywania przez dzieci nauki, nierealizowania obowiązku szkolnego, demoralizacji oraz niskiej samooceny. Brak odpowiedniego specjalistycznego wsparcia dla takich rodzin powoduje potencjalne zagrożenie związane z koniecznością odebrania dzieci ze środowiska naturalnego i umieszczenia ich w pieczy zastępczej.

W Gminie Darłowo od 2012 roku umieszczono 6 dzieci w pieczy zastępczej, pośród nich 3 przebywa rodzinnej pieczy zastępczej, a pozostałe 3 w pieczy instytucjonalnej.

Z danych Zespołu Interdyscyplinarnego wynika, że w 2015 r. u 6 rodzin, w których wychowywane są dzieci wszczęto procedurę „Niebieskiej Karty”.

W związku z nadużywaniem alkoholu w 2015 r. Gminna Komisja Rozwiązywania Problemów Alkoholowych w Darłowie przeprowadziła 60 rozmów interwencyjno – motywacyjnych z 26 osobami zgłoszonymi na leczenie odwykowe, osobami współuzależnionymi z otoczenia tychże osób oraz osobami uzależnionymi będącymi w trakcie realizowania postanowienia Sądu Rejonowego w Koszalinie z roku 2014.

Na terenie Gminy Darłowo funkcjonują 3 szkoły publiczne: Zespół Szkół Nr 2 w Starym Jarosławiu, Zespół Szkół Nr 3 w Dąbkach, Zespół Szkół Nr 4 w Kopnicy, 3 szkoły niepubliczne: Zespół Szkół Społecznych w Słowninie, Zespół Szkół Społecznych w Jeżyczkach, Zespół Szkół Społecznych w Dobiesławiu oraz 9 oddziałów przedszkolnych.

Jak wynika z danych oświatowych we wrześniu 2015 r. do szkół podstawowych uczęszczało 530 dzieci, gimnazjum 247 dzieci, oddziałów przedszkolnych 115 dzieci. Dodatkowo poza terenem Gminy z wychowania przedszkolnego korzystało 71 dzieci w wieku od 2,5-5 lat. W celu zabezpieczenia potrzeb bytowych dzieci i młodzieży z rodzin ubogich sfinansowano wyprawkę szkolną dla 13 uczniów. Sfinansowano udział dzieci w: dodatkowych zajęciach wyrównawczo – korekcyjno- kompensacyjnych w ilości 30 godzin tygodniowo, gimnastyce korekcyjnej – 16 godzin tygodniowo, kołach zainteresowań i zajęciach sportowych – 11 godzin, zajęciach logopedycznych – 24 godziny. Ponadto wyposażono szkolne gabinety lekarskie w każdej szkole na kwotę 5,500 zł.

Na terenie Gminy Darłowo działają ponadto całorocznie 22 świetlice oraz dodatkowo dwie świetlice w sezonie letnim, do których uczęszcza łącznie 521 dzieci i młodzieży.

W 2015 r. Gminny Ośrodek Pomocy Społecznej w Darłowie finansował dożywianie w stołówkach szkolnych i przedszkolnych dla 353 dzieci z terenu Gminy Darłowo. W ramach wsparcia w placówkach oświatowych zatrudnionych jest 6 pedagogów i 3 psychologów.

### **Analiza SWOT Lokalnego Systemu Wspierania Rodziny i Opieki nad Dzieckiem**

#### **MOCNE STRONY:**

- współpraca instytucji zajmujących się problematyką dzieci i młodzieży,
- właściwa komunikacja pomiędzy pracownikami sfery rządowej i pozarządowej,
- aktywna działalność pracowników służb społecznych na rzecz pomocy dzieciom i młodzieży (dobra komunikacja),
- właściwe wykorzystywanie środków z Europejskiego Funduszu Społecznego na przeciwdziałanie marginalizacji i wykluczeniu społecznemu rodzin zagrożonych,
- realizowanie szkolnych i środowiskowych programów profilaktycznych,
- zabezpieczenie w budżecie potrzebnych środków finansowych na działania profilaktyczne w Gminie Darłowo,
- zabezpieczenie w budżecie gminy niezbędnych środków na realizację zadań z zakresu wspierania rodziny,
- otwartość Urzędu Gminy i Gminnego Ośrodka Pomocy Społecznej w Darłowie na współpracę ze środowiskiem lokalnym,
- ogólnie dostępna oferta pomocy w zakresie przeciwdziałania przemocy w rodzinie,
- utworzenie dwóch stanowisk pracy asystenta rodziny,
- utworzenie nowej formy pracy z rodziną poprzez zatrudnienie 2 psychologów szkolnych.

#### **SŁABE STRONY:**

- nieadekwatne do potrzeb zatrudnienie kadry merytorycznej w systemie pomocy społecznej,
- ograniczony zakres działań zapobiegających dysfunkcjom w rodzinie,
- nie przeprowadza się specjalistycznych analiz jakościowych w zakresie potrzeb dzieci i młodzieży,
- mała świadomość i gotowość społeczna w zakresie wspierania rodziny i pieczy zastępczej,
- brak nawyków korzystania z rodzinnego poradnictwa specjalistycznego,
- zbyt mała aktywność w zakresie organizacji grup wsparcia i grup samopomocowych,
- niewystarczająca ilość propozycji spędzania czasu wolnego dla dzieci i młodzieży z terenu Gminy Darłowo oraz socjoterapii dla młodzieży zagrożonej demoralizacją,
- brak ośrodków wsparcia na terenie gminy dla rodzin w kryzysie.

#### **SZANSE:**

- pozyskanie kandydatów do pełnienia roli rodziny wspierającej,
- otworzenie placówki wsparcia dziennego,
- możliwość pozyskania środków pozabudżetowych na pomoc rodzinie i dziecku ze środków unijnych,
- możliwość pozyskania do współpracy przy realizacji zadań ustawowych (tj. prowadzenie placówek wsparcia dziennego) organizacji pozarządowych,
- zwiększający się wskaźnik opieki nad dzieckiem na poziomie przedszkolnym.

#### **ZAGROŻENIA:**

- zanik więzi i tradycji rodzinnych z powodu współczesnego „pędu życia”,
- zanik pozytywnych wzorców i godnych naśladowania autorytetów,
- wzrost kosztów utrzymania rodzin,



- szerzące się ubóstwo wśród osób pracujących (nie tylko ekonomiczne, ale przede wszystkim kulturowe) – umowy „śmieciowe”, praca „na czarno”, utrata zatrudnienia po urodzeniu dziecka,
- trudności w znalezieniu zatrudnienia zgodnego z uzyskanymi kwalifikacjami, migracje, niestabilność zatrudnienia, wzrost liczby rodzin dysfunkcyjnych i zjawiska wykluczenia społecznego,
- wzrost patologicznych zachowań wśród dzieci i młodzieży (przemoc, narkomania, alkoholizm, uzależnienia),
- niestabilność prawa dotyczącego polityki społecznej, niespójność, częste zmiany i trudności w interpretacji przepisów „oderwanie” prawa od życia,
- upolitycznienie instytucji publicznych, niestabilność, brak ciągłości prowadzonej polityki społecznej.

## ROZDZIAŁ III CELE PROGRAMU

### CEL STRATEGICZNY

„Wielopłaszczyznowe wsparcie rodziny w wypełnianiu swoich funkcji”  
osiągany poprzez:

- kształtowanie prawidłowych wzorców funkcjonowania rodziny,
- tworzenie nowych oraz doskonalenie dotychczasowych form pomocy rodzinie,
- aktywizowanie społeczności do harmonijnej współpracy na rzecz rodziny,
- pomoc w opiece i wychowaniu dziecka.

### CEL OPERACYJNY

1. Wspieranie prawidłowego funkcjonowania rodziny, praca z rodzinami niewydolnymi wychowawczo i zagrożonymi odebraniem dziecka

ZADANIA	REALIZATORZY I PARTNERZY	WSKAŹNIKI EWALUACJI	PRZEWIDYWANE EFEKTY
1.1. Analiza rodzin zagrożonych kryzysem	GOPS w Darłowie GKRPA Punkt Konsultacyjno Informacyjny Poradnia Psychologiczno – Pedagogiczna w Darłowie Placówki oświatowe, świetlice wiejskie.	- liczba analizowanych rodzin	-zapobieganie powstawaniu sytuacji kryzysowych w rodzinach poprzez wczesne reagowanie na pojawiające się trudności
1.2. Monitorowanie sytuacji dziecka w rodzinach zagrożonych kryzysem	GOPS w Darłowie Zespół Interdyscyplinary, GKRPA, Punkt konsultacyjno-Informacyjny, Poradnia Psychologiczno – Pedagogiczna w Darłowie, Placówki oświatowe, Organizacje pozarządowe, Zespół Kuratorskiej Służby Sądowej, świetlice wiejskie.	- liczba monitorowanych dzieci	-natychmiastowe reagowanie na pojawiające się problemy w rodzinie

<p>1.3. Upowszechnianie funkcji asystenta rodziny</p>	<p>GOPS w Darłowie Poradnia Psychologiczno – Pedagogiczna w Darłowie, placówki oświatowe</p>	<ul style="list-style-type: none"> <li>- liczba zatrudnionych asystentów rodzin</li> <li>- liczba rodzin objętych wsparciem asystenta rodziny,</li> <li>- liczba rodzin, które nabyły umiejętności samodzielnego funkcjonowania i rozwiązywania problemów,</li> <li>- liczba rodziców objętych działaniami edukacyjnymi np. szkoła dla rodziców,</li> <li>- liczba osób, które ukończyły zajęcia edukacyjne dla rodziców</li> <li>- liczba rodzin współpracujących z podmiotami realizującymi zadania pieczy zastępczej w celu powrotu dziecka do rodziny zastępczej,</li> <li>- liczba rodzin objętych monitoringiem sytuacji dziecka z rodziny dysfunkcyjnej po zakończeniu współpracy z asystentem.</li> </ul>	<ul style="list-style-type: none"> <li>- zaspokojenie potrzeb zgodnie z ich hierarchią – w pierwszej kolejności zakup żywności i regulowanie opłat mieszkaniowych, brak zadłużeń, wzrost liczby potrzeb podstawowych zaspokajanych przez rodzinę,</li> <li>- wzrost kompetencji w zakresie dbania o higienę osobistą oraz utrzymania czystości w miejscu zamieszkania,</li> <li>- zwiększenie wiedzy rodziców w zakresie prawidłowych wzorów wychowawczych i poprawy relacji między członkami rodziny,</li> <li>- wzmocnienie pozytywnych postaw rodzicielskich,</li> <li>- rozwinięcie kompetencji opiekuńczych i wychowawczych rodziców,</li> <li>- poprawa funkcjonowania rodziny,</li> <li>- zwiększenie świadomości społecznej w zakresie zadań realizowanych przez asystentów rodziny.</li> </ul>
<p>1.4. Zabezpieczenie środków w budżecie na finansowanie pobytu dziecka w rodzinie zastępczej, placówce opiek. – wych., rodzinnym domu dziecka itp.</p>	<p>GOPS w Darłowie Urząd Gminy Darłowo</p>	<ul style="list-style-type: none"> <li>- liczba dzieci umieszczonych w pieczy rodzinnej i instytucjonalnej,</li> <li>- wysokość poniesionych kosztów</li> </ul>	<ul style="list-style-type: none"> <li>- zapewnienie bezpieczeństwa socjalnego i emocjonalnego dzieciom umieszczonym w pieczy zastępczej instytucjonalnej i rodzinnej</li> </ul>
<p>1.5. Wspomaganie potencjału rozwojowego rodziny i edukacja służąca wzmocnieniu kompetencji opiekuńczo – wychowawczych rodziców</p>	<p>GOPS w Darłowie, Poradnia Psychologiczno – Pedagogiczna w Darłowie, - Placówki oświatowe, - organizacje pozarządowe, - Kościoły, związki wyznaniowe, - GKRPA, - Komisariat Policji w Darłowie, - Straż Gminna, - świetlice wiejskie.</p>	<ul style="list-style-type: none"> <li>- Liczba osób biorących udział w warsztatach dla rodziców,</li> <li>- liczba podmiotów prowadzących zajęcia edukacyjne,</li> <li>- liczba kampanii społecznych,</li> <li>- liczba artykułów w prasie lokalnej,</li> <li>- liczba zajęć w ramach edukacji psychospołecznej dla seniorów,</li> </ul>	<ul style="list-style-type: none"> <li>- zwiększenie wiedzy rodziców w zakresie prawidłowych wzorców wychowawczych i poprawy relacji między członkami rodziny,</li> <li>- wzmocnienie pozytywnych postaw rodzicielskich,</li> <li>- rozwinięcie kompetencji opiekuńczo – wychowawczych rodziców,</li> <li>- zniwelowanie zagrożenia odebrania dzieci.</li> </ul>
<p>1.6. Zwiększenie dostępności do specjalistycznego poradnictwa rodzinnego, umożliwiającego korzystanie z różnorodnych form wsparcia:</p>	<p>GOPS w Darłowie, GKRPA, Jednostki ochrony zdrowia, Poradnia Psychologiczno-Pedagogiczna w Darłowie, Organizacje pozarządowe</p>	<ul style="list-style-type: none"> <li>- liczba osób korzystających z porad poradnictwa rodzinnego,</li> <li>- liczba osób korzystających z wsparcia i pomocy psychologicznej,</li> <li>- liczba osób korzystających ze wsparcia</li> </ul>	<ul style="list-style-type: none"> <li>- skrócenie czasu oczekiwania na pomoc specjalistów,</li> <li>- udzielanie niezwłocznego wsparcia rodzinom w kryzysie,</li> <li>- poprawa funkcjonowania rodzin osób korzystających ze wsparcia,</li> <li>- poprawa relacji między członkami rodzin,</li> </ul>

<ul style="list-style-type: none"> <li>- prawnego,</li> <li>- psychologicznego,</li> <li>- w zakresie uzależnień,</li> <li>- terapii indywidualnej,</li> <li>- terapii grupowej,</li> <li>- terapii rodzinnej</li> </ul>		Punktu Konsultacyjno – Informacyjnego, - liczba osób korzystająca z indywidualnych terapii, - liczba osób korzystających z terapii grupowych, - liczba osób korzystających z terapii systemowej rodzin, - liczba podmiotów udzielających wsparcia.	- zmiana niewłaściwych zachowań rodzicielskich na zachowania właściwe, - wzrost
<b>1.7.</b> Promowanie funkcji rodziny wspierającej i ustanawianie rodzin wspierających	GOPS w Darłowie, Zespół kuratorskiej służby sądowej, Organizacje pozarządowe.	- liczba kampanii oraz artykułów promujących rodzinę wspierającą, - liczba rodzin objętych wsparciem rodziny wspierającej, - liczba zawartych umów.	- zwiększenie wiedzy mieszkańców gminy Darłowo na temat rodzin wspierających. - przekazanie prawidłowych wzorców wychowawczych, - wzmocnienie pozytywnych postaw rodzicielskich.
<b>1.8.</b> Podniesienie jakości systemu wsparcia rodziny z dzieckiem niepełnosprawnym	GOPS w Darłowie Urząd Gminy Darłowo PCPR w Sławnie Dzienny Ośrodek Rehabilitacyjno – Terapeutyczny w Darłowie Środowiskowy Dom Samopomocowy w Sławnie, Warsztaty Terapii Zajęciowej w Sławnie	- liczba spotkań integracyjnych (np. pikniki, festyny) - liczba spotkań w ramach grup samopomocowych, - liczba dzieci z terenu Gminy Darłowo realizujących Programy rehabilitacyjne, - liczba złożonych wniosków do PCPR, - wysokość środków finansowych z budżetu Gminy Darłowo na dowozy osób niepełnosprawnych do ŚDS w Sławnie i Warsztaty Terapii Zajęciowej w Sławnie	- rozwinięcie sieci wsparcia dla osób niepełnosprawnych z terenu Gminy Darłowo, - integracja osób niepełnosprawnych
<b>1.9.</b> Tworzenie grup wsparcia i grup samopomocowych	GOPS w Darłowie GKRPA	- liczba grup wsparcia, - liczba grup samopomocowych, - liczba osób, którym udzielono wsparcia	- wymiana doświadczeń oraz zapobieganie izolacji, a także wzmocnienie systemu wsparcia
<b>1.10.</b> Rozwijanie systemu ulg skierowanych do rodzin wielodzietnych i promocja rodziny wielodzietnej	GOPS w Darłowie Urząd Gminy Darłowo lokalni partnerzy	- liczba wydanych Kart Dużej Rodziny, - liczba rodzin korzystających z Lokalnej Karty Dużej Rodziny, - liczba rodzin, którym przyznano ulgi z tytułu Lokalnej Karty Dużej Rodziny, - wysokość środków finansowych wydatkowanych z budżetu Gminy Darłowo na ulgi w ramach Lokalnej Karty Dużej Rodziny	- zwiększenie dostępu rodzinom wielodzietnym do usług podmiotów uczestniczących w programie poprzez udzielenie ulg i zniżek, - promowanie Karty Dużej Rodziny i Lokalnej Karty Dużej Rodziny



<p><b>1.11.</b> Wspieranie zatrudnienia członków rodzin z dziećmi będących w szczególnej sytuacji na rynku pracy</p>	<p>Powiatowy Urząd Pracy w Darłowie Urząd Gminy Darłowo GOPS w Darłowie</p>	<ul style="list-style-type: none"> <li>- liczba osób biorących udział w pracach społecznie – użytecznych</li> <li>- liczba wywieszonych w GOPS Darłowo ogłoszeń o propozycjach pracy,</li> <li>- liczba osób biorących udział w Programie Aktywizacja Integracja,</li> <li>- ilość i rodzaje form wsparcia udzielonych w ramach Programu Aktywizacja Integracja</li> </ul>	<ul style="list-style-type: none"> <li>- zwiększenie aktywizacji osób bezrobotnych z terenu Gminy Darłowo,</li> <li>- poszerzenie oferty poradnictwa zawodowego, doradztwa zawodowego i szkoleń dla członków rodzin z dziećmi będących w szczególnej sytuacji na rynku pracy,</li> <li>- zwiększenie możliwości zarobkowania poprzez udział w pracach społecznie – użytecznych,</li> </ul>
--	---	--	--

### CEL OPERACYJNY

#### 2. Zabezpieczenie podstawowych potrzeb bytowych rodzin z dziećmi.

ZADANIA	REALIZATORZY i PARTNERZY	WSKAŹNIKI EWALUACJI	PRZEWIDYWANE EFEKTY
<p><b>2.1.</b> Zapewnienie pomocy materialnej i rzeczowej rodzinom potrzebującym</p>	<p>GOPS w Darłowie komórka organizacyjna Urzędu Gminy Darłowo ds. oświaty i spraw społecznych</p>	<ul style="list-style-type: none"> <li>- liczba i formy udzielonej pomocy w GOPS w Darłowie,</li> <li>- liczba rodzin korzystających z pomocy GOPS w Darłowie,</li> <li>- liczba wypłaconych świadczeń rodzinnych wraz z dodatkami,</li> <li>- liczba wypłaconych świadczeń z funduszu alimentacyjnego,</li> <li>- liczba wypłaconych jednorazowych zapomóg finansowych z tytułu urodzenia się dziecka,</li> <li>- ilość przyznanych stypendiów szkolnych,</li> <li>- ilość dzieci, którym przyznano pomoc na zakup podręczników</li> </ul>	<ul style="list-style-type: none"> <li>- ograniczenie głębokości ubóstwa – wyrównywanie dochodu rodzin z dziećmi korzystających z pomocy GOPS co najmniej do poziomu minimum egzystencji,</li> <li>- wzrost liczby podstawowych potrzeb zaspokajanych przez rodzinę,</li> <li>- budowanie bezpieczeństwa socjalnego rodzin z terenu Gminy Darłowo</li> <li>- wzrost alternatywnych rozwiązań zapobiegających umieszczeniu dzieci w placówkach opiekuńczo – wychowawczych z przyczyn materialnych</li> </ul>
<p><b>2.2.</b> Objęcie dożywianiem dzieci i młodzieży szkolnej</p>	<p>GOPS w Darłowie placówki oświatowe, przedszkola publiczne i niepubliczne, Rada Gminy Darłowo</p>	<ul style="list-style-type: none"> <li>- liczba osób korzystających z posiłków,</li> <li>Liczba rodzin korzystających z pomocy materialnej w ramach Programu „Pomoc państwa w zakresie dożywiania”</li> </ul>	<ul style="list-style-type: none"> <li>- zapewnienie dzieciom i młodzieży ciepłego posiłku w ciągu dnia,</li> </ul>

### CEL OPERACYJNY

#### 3. Wsparcie dla rodzin w opiece i edukacji dzieci i młodzieży.

ZADANIA	REALIZATORZY I PARTNERZY	WSKAŹNIKI EWALUACJI	PRZEWIDYWANE EFEKTY
3.1. Wsparcie rodzin w opiece nad dziećmi w wieku do lat 3	- publiczne żłobki, - funkcja dziennego opiekuna, - komórka organizacyjna Urzędu Gminy Darłowo ds. oświaty i spraw społecznych	- liczba placówek opieki, - liczba dziennych opiekunów.	- wzrost liczby zaopiekowanych dzieci w wieku do lat 3, - wsparcie aktywności zawodowej rodzica.
3.2. Zwiększenie dostępności do opieki w żłobkach i przedszkolach	- komórka organizacyjna Urzędu Gminy Darłowo ds. oświaty i spraw społecznych, - placówki oświatowe, organizacje pozarządowe	- liczba żłobków i przedszkoli, - liczba osób korzystających z ulg w odpłatności w żłobkach.	- zabezpieczenie rozwoju i edukacji dzieci w placówkach.
3.3. Zapewnienie szerokiego dostępu do edukacji przedszkolnej	- przedszkola publiczne i niepubliczne, - komórka organizacyjna Urzędu Gminy Darłowo ds. oświaty i spraw społecznych	- obserwacja statystyki urodzeń, - dofinansowanie poniesionych kosztów przez Gminę Darłowo, - liczba przedszkoli publicznych i niepublicznych, - liczba dzieci korzystających z edukacji przedszkolnej	- wspieranie rodziców w wychowaniu dziecka, - pobyt dziecka w placówce wg potrzeb rodzica, - uspołecznienie dzieci, - wsparcie aktywności zawodowej rodziców
3.4. Wzbogacenie oferty edukacyjno – wychowawczej w postaci wyprawki szkolnej	komórka organizacyjna Urzędu Gminy Darłowo ds. oświaty i spraw społecznych, placówki oświatowe	- liczba szkolnych wyprawek	- pomoc materialna na progu nowego roku szkolnego
3.5. Wspieranie edukacji uzdolnionych uczniów	placówki oświatowe komórka organizacyjna Urzędu Gminy Darłowo ds. oświaty i spraw społecznych	- liczba przyznanych stypendiów naukowych dla laureatów i finalistów olimpiad w szkołach podstawowych i gimnazjalnych, - liczba kół zainteresowań, - liczba zajęć pozalekcyjnych	- rozwój umiejętności, zdolności i talentów ucznia, - pomoc materialna dla dzieci i młodzieży z terenu gminy Darłowo
3.6. Organizacja olimpiad przedmiotowych, warsztatów, konkursów, przeglądów artystycznych	placówki oświatowe komórka organizacyjna Urzędu Gminy Darłowo ds. oświaty i spraw społecznych	- liczba i zasięg organizacyjnych przedsięwzięć	- poszerzenie zainteresowań dzieci i młodzieży, - zagospodarowanie czasu wolnego
3.7. Wyrównywanie szans edukacyjnych dzieci i młodzieży	szkoły inne placówki oświatowe komórka organizacyjna Urzędu Gminy Darłowo ds. oświaty i spraw społecznych Poradnia Psychologiczno – Pedagogiczna w Darłowie organizacje pozarządowe świetlice wiejskie	- ilość pakietów ponadprogramowych, nieobowiązkowych, bezpłatnych zajęć pozalekcyjnych, - ilość zajęć korekcyjno – kompensacyjnych, - liczba świetlic szkolnych, - liczba świetlic wiejskich, - liczba ognisk wychowawczych, - liczba pedagogów, psychologów, nauczycieli pomagających dzieciom i młodzieży,	- rozwiązywanie problemów wychowawczych, - systemowe wspomaganie rozwoju - stworzenie optymalnych warunków do rzeczywistego rozwoju, - zwiększenie dbałości o efektywne spożytkowanie czasu wolnego, - poprawa wyników nauczania, - wzrost umiejętności i świadomości adekwatny do możliwości danego dziecka, - podniesienie poziomu aktywności szkolnej, - wzrost samooceny,



		- liczba wolontariuszy pomagających dzieciom i młodzieży	- zwiększenie świadomości rodziców i prawnych opiekunów dotyczącej potrzeb edukacyjnych
--	--	--	---

### CEL OPERACYJNY

#### 4. Wsparcie w opiece nad dzieckiem i młodzieżą jako profilaktyka zdrowotna na rzecz poprawy jakości życia.

ZADANIA	REALIZATORZY i PARTNERZY	WSKAŹNIKI EWALUACJI	PRZEWIDYWANE EFEKTY
4.1. Profilaktyka, diagnostyka i terapia wad postawy	placówki oświatowe komórka organizacyjna Urzędu Gminy Darłowo ds. oświaty i spraw społecznych	- liczba uczniów szkół podstawowych poddana badaniu przez pielęgniarkę szkolną - liczba zaświadczeń lekarskich dla uczniów wydanych w związku z koniecznością uczestnictwa w gimnastyce korekcyjnej, - liczba zajęć z gimnastyki korekcyjnej	- zdiagnozowanie wad postawy, - podjęcie działań terapeutycznych i edukacyjnych zarówno dla dzieci jak i rodziców, - poprawa sprawności fizycznej i funkcjonowania.
4.2. Pierwotna profilaktyka raka szyjki macicy- szczepienie przeciwko wirusowi brodawczaka ludzkiego HPV	komórka organizacyjna Urzędu Gminy Darłowo ds. oświaty i spraw społecznych	- liczba przeprowadzonych kampanii informacyjno – edukacyjnych, - liczba zebrań i spotkań z rodzicami, - ilość szczepień dziewcząt.	- zwiększenie świadomości nt. raka szyjki macicy, - zmniejszenie występowania raka szyjki macicy oraz innych chorób HPV pochodnych
4.3. Profilaktyka i zapobieganie białaczce	komórka organizacyjna Urzędu Gminy Darłowo ds. oświaty i spraw społecznych organizacje pozarządowe, stowarzyszenia	- liczba zorganizowanych akcji promujących rejestrowanie się w Bazie Dawców komórek Macierzystych, - liczba osób zapisanych w DKMS	- podniesienie świadomości mieszkańców Gminy Darłowo, - zmniejszenie zagrożenia schorzeniami nowotworowymi.
4.4. Edukacja i promocja zdrowia jamy ustnej wraz z fluoryzacją kontaktową zębów dzieci w wieku przedszkolnym i szkolnym	placówki oświatowe	- ilość przeprowadzonych w szkołach fluoryzacji zębów	- wzbudzenie świadomości rodziców nt. zdrowia jamy ustnej, - obniżenie frekwencji próchnicy zębów
4.5. Profilaktyka chorób gruczołu piersiowego wśród kobiet po 50 r.ż.	placówki ochrony zdrowia komórka organizacyjna Urzędu Gminy Darłowo ds. oświaty i spraw społecznych	- liczba przeprowadzonych badań mammograficznych, - liczba informacji promujących bezpłatne badania piersi	- podniesienie świadomości młodzieży - zmniejszenie zagrożenia schorzeniami nowotworowymi

### CEL OPERACYJNY

#### 5. Wspieranie form organizacji wolnego czasu służących umacnianiu więzi rodziny.

ZADANIA	REALIZATORZY i PARTNERZY	WSKAŹNIKI REALIZACJI	PRZEWIDYWANE EFEKTY
5.1. Organizowanie festynów, imprez rekreacyjno – sportowych	GOPS w Darłowie GKRPA placówki oświatowe	- liczba zorganizowanych imprez na rzecz rodziny	- poprawa stylu życia, - integracja rodzin – umocnienie więzi rodzinnych



	organizacje pozarządowe, Kościoły, związki wyznaniowe, wolontariat Komisariat Policji w Darłowie, Straż Gminna		
5.2. Wspieranie rodziny wielodzietnej w dostępie do atrakcyjnych form wypoczynku	GOPS w Darłowie GKRPA instytucje kultury	- liczba rodzin objętych wsparciem	- promowanie zdrowia i kultury fizycznej, - promowanie kultury, - poprawa stylu życia, - integracja rodzin – umocnienie więzi rodzinnych
5.3. Wspieranie placówek wsparcia dziennego	Urząd Gminy Darłowo GOPS w Darłowie GKRPA	- liczba świetlic, - liczba ognisk opiekuńczo – wychowawczych, - liczba klubów młodzieżowych, oddziałów dla dzieci w wieku przedszkolnym, - liczba zawartych umów na wspieranie działalności placówek wsparcia dziennego, - liczba dzieci uczęszczających do placówek wsparcia dziennego	- nabycie umiejętności organizowania czasu wolnego, - poprawa wyników w nauce, - rozwijanie zainteresowań, - nabycie umiejętności walki ze stresem i agresją
5.4. Organizowanie wypoczynku letniego i zimowego dla dzieci i młodzieży	GOPS w Darłowie GKRPA placówki oświatowe	- liczba uczestników - liczba turnusów	- nabycie umiejętności organizowania czasu wolnego, - wyrównywanie szans dzieci i młodzieży

### CEL OPERACYJNY

#### 6. Zapewnienie bezpieczeństwa członkom społeczności lokalnej we wszystkich aspektach.

ZADANIA	REALIZATORZY I PARTNERZY	WSKAŹNIKI EWALUACJI	PRZEWIDYWANE EFEKTY
6.1. Pomoc rodzinom dotkniętym uzależnieniami	GOPS w Darłowie GKRPA placówki oświatowe organizacje pozarządowe Kościoły, związki wyznaniowe poradnie leczenia odwykowego Izba wytrzeźwień Komisariat Policji w Darłowie Punkt konsultacyjno – Informacyjny ds. Przeciwdziałania Uzależnieniom i Przemocy w Rodzinie	- liczba wniosków o objęcie leczeniem odwykowym, - ilość wydanych opinii w przedmiocie uzależnienia od alkoholu, - liczba wniosków do sądu o wydanie orzeczenia o obowiązkowym leczeniu odwykowym, - liczba osób zgłoszonych do Punktu Konsultacyjno – Informacyjnego ds. Przeciwdziałania Uzależnieniom i Przemocy w Rodzinie - liczba kampanii społecznych, - liczba programów profilaktycznych	- redukcja szkód związanych z nadużywaniem alkoholu i narkotyków, - zamiana postaw, - poprawa funkcjonowania rodzin z problemem alkoholowym, - wzrost ilości placówek i podmiotów udzielających wsparcia osobom uzależnionym, współuzależnionym, DDA, - ograniczenie zjawiska sprzedaży napojów alkoholowych dzieciom i młodzieży, - zwiększenie oferty wsparcia dla osób uzależnionych i współuzależnionych

		<ul style="list-style-type: none"> <li>- liczba poradni leczenia uzależnienia i współuzależnienia,</li> <li>- liczba grup wsparcia i grup samopomocowych,</li> <li>- liczba interwencji Policji w rodzinach z dziećmi,</li> <li>- liczba zatrzymań na Izbie Wyrzeźwień, liczba skontrolowanych punktów sprzedaży napojów alkoholowych</li> </ul>	
6.2. Pomoc rodzinom dotkniętym przemocą	<p>GOPS w Darłowie GKRPA Komisariat Policji w Darłowie placówki oświatowe pielęgniarki środowiskowe Zespół Kuratorskiej Służby Sądowej Straż Gminna</p>	<ul style="list-style-type: none"> <li>- liczba założonych Niebieskich Kart,</li> <li>- liczba spotkań zespołu Interdyscyplinarnego,</li> <li>- liczba spotkań Grup Roboczych,</li> <li>- liczba sprawców przemocy realizujących Program korekcyjno – edukacyjny dla osób stosujących przemoc w rodzinie,</li> <li>- liczba osób umieszczonych w ośrodku wsparcia dla ofiar przemocy w rodzinie,</li> <li>- liczba osób umieszczonych w ośrodku interwencji kryzysowej,</li> <li>- liczba osób umieszczonych w domu dla matek z małoletnimi dziećmi i kobiet w ciąży,</li> <li>- liczba osób, którym zapewniono miejsce w szpitalu</li> </ul>	<ul style="list-style-type: none"> <li>- zaprzestanie stosowania przemocy w rodzinie,</li> <li>- monitorowanie zjawiska krzywdzenia dzieci</li> </ul>
6.3. Współpraca z przedstawicielami Komisariatu Policji w Darłowie oraz instytucjami zajmującymi się poprawą bezpieczeństwa rodzin z dziećmi	<p>GOPS w Darłowie GKRPA Komisariat Policji w Darłowie Straż Gminna placówki oświatowe</p>	<ul style="list-style-type: none"> <li>- liczba spotkań, konsultacji, wspólnych interwencji</li> </ul>	<ul style="list-style-type: none"> <li>- podniesienie jakości wymiany informacji dot. rodzin będących w kryzysie,</li> <li>- zwiększenie zakresu udzielanej pomocy osobom w kryzysie</li> </ul>
<b>CEL OPERACYJNY</b>			
<b>7. Wspieranie kadr zajmujących się pomocą rodzinie.</b>			
7.1. Zatrudnienie wystarczającej liczby pracowników socjalnych zgodnie z art. 110 ust. 11 ustawy o pomocy społecznej	<p>GOPS w Darłowie</p>	<ul style="list-style-type: none"> <li>- liczba zatrudnionych pracowników socjalnych</li> </ul>	<ul style="list-style-type: none"> <li>- zwiększenie skuteczności pomocy osobom i rodzinom</li> </ul>

7. 2. Wspieranie osób profesjonalnie zajmujących się pomaganiem poprzez umożliwienie udziału w szkoleniach, warsztatach, superwizjach zewnętrznych oraz grupach ewaluacyjnych	GOPS w Darłowie GKRPA placówki oświatowe komórka organizacyjna Urzędu Gminy Darłowo ds. oświaty i spraw społecznych	- liczba przeprowadzonych szkoleń, warsztatów, superwizji oraz grup ewaluacyjnych	- wzrost kompetencji osób profesjonalnie zajmujących się pomaganiem, - zmniejszenie zagrożenia wypaleniem zawodowym, - zwiększenie liczby osób korzystających z superwizji
---	---	---	--

## ROZDZIAŁ IV DZIAŁANIA I SPOSÓB ICH REALIZACJI

Do realizacji poszczególnych celów prowadzą działania, których wybór został poprzedzony szczegółową analizą sytuacji rodzin. Podstawowym narzędziem służącym do diagnozy jest rodzinny wywiad środowiskowy. Działania wspierające rodzinę odnoszą pozytywne skutki wówczas, gdy są prawidłowo rozpoznane i mają charakter profilaktyczny i ochronny. Priorytetem wspierania rodziny jest zapewnienie odpowiednich warunków rozwoju dziecka, kształtowanie właściwych wartości i norm w procesie wychowania. Działania profilaktyczne powinny być adresowane do rodzin niewydolnych wychowawczo z różnych przyczyn, dotkniętych zagrożeniami oraz przeżywających trudności w wypełnianiu funkcji opiekuńczo – wychowawczych.

Ustawa z dnia 9 czerwca 2011 r. o wspieraniu rodziny i systemie pieczy zastępczej definiuje zakres zadania do realizacji przez gminy:

1. Opracowanie i realizacja 3 – letnich gminnych programów wspierania rodziny,
2. Tworzenie możliwości podnoszenia kwalifikacji asystentów rodziny,
3. Tworzenie oraz rozwój systemu opieki nad dzieckiem, w tym placówek wsparcia dziennego oraz praca z rodziną przeżywającą trudności w wypełnianiu funkcji opiekuńczo – wychowawczej poprzez:
  - a) zapewnienie rodzinie przeżywającej trudności wsparcia i pomocy asystenta rodzin oraz dostępu do specjalistycznego poradnictwa,
  - b) organizowanie szkoleń i tworzenie warunków do działania rodzin wspierających,
  - c) prowadzenie placówek wsparcia dziennego oraz zapewnienie w nich miejsc dla dzieci.

Dla realizacji ww. celów zakłada się następujące działania:

### 1. Praca z rodziną:

Praca z rodziną ukierunkowana jest na wzmocnienie więzi uczuciowych, pomoc w integrowaniu rodziny z otoczeniem, pomoc w odbudowywaniu funkcji opiekuńczo – wychowawczych, minimalizowanie czynników negatywnych dla dziecka. Praca na rzecz rodziny odnosi pozytywne skutki wówczas kiedy jest prowadzona przez profesjonalnie przygotowaną kadrę w formie poradnictwa specjalistycznego, terapii i mediacji, pomocy prawnej w zakresie prawa rodzinnego. W pracy z rodziną ważną jest koordynacja działań wszystkich instytucji i służb działających na rzecz rodziny. Gminny Ośrodek Pomocy Społecznej w Darłowie realizuje zadania wynikające z ustawy poprzez szeroko rozumianą profilaktykę, budowę lokalnego systemu wsparcia oraz współpracy z instytucjami i organizacjami działającymi w obszarze profilaktyki ukierunkowanej na dziecko i rodzinę.

### 2. Asystent rodziny:

Rodziny przeżywające trudności w pełnieniu ról opiekuńczych i wychowawczych są wspierane przez asystenta rodziny, który pomaga w przezwyciężeniu trudności związanych z opieką i wychowaniem małoletnich dzieci. Jego zadaniem jest osiągnięcie przez rodzinę podstawowego poziomu stabilności życiowej i niedopuszczenia do oddzielenia dzieci od rodziny oraz podjęcie działań zmierzających do zażegnania sytuacji kryzysowej rodziny. Asystent pracuje z całą rodziną, ponieważ ich problemy są ściśle powiązane. Zadaniem jego jest wzbudzenie w podopiecznych wiary w swoje możliwości oraz



motywowanie do podejmowania działań do tej pory uznawanych za niemożliwe. Przy wykonywaniu swoich obowiązków asystent współpracuje z jednostkami administracji rządowej i samorządowej, właściwymi organizacjami pozarządowymi oraz podmiotami i osobami specjalizującymi się w dziedzinach na rzecz dziecka i rodziny. W okresie realizacji Programu zakłada się objęcie usługami asystenta co najmniej 30 rodzin.

### 3. Wsparcie interdyscyplinarne:

W pracy z rodziną ważną jest koordynacja działań różnych instytucji i służb wspierania rodziny. Zatem zakładamy, że praca ta będzie realizowana poprzez powołanie grup interdyscyplinarnych, w skład których wchodzić będą w szczególności: pracownik socjalny, przedstawiciel Policji, Pełnomocnik Wójta ds. Rozwiązywania Problemów Alkoholowych i Problemów Narkomanii, pedagog szkolny, pielęgniarka środowiskowa, kurator sądowy. Współpraca ta powinna skutkować trafniejszą diagnozą problemów, ustaleniem spójnego planu pomocy oraz uruchamiać mechanizmy współpracy z właściwymi instytucjami i służbami.

### 4. Prowadzenie i rozwój różnorodnych form wsparcia rodziny:

Rodziny wychowujące dzieci w wieku szkolnym, a zwłaszcza rodziny, które mają trudności w wypełnianiu funkcji opiekuńczo – wychowawczych, potrzebują pomocy w zakresie organizowania dzieciom czasu wolnego, pokonywania trudności szkolnych, zaburzeń zachowania itp. W związku z tym konieczny jest rozwój różnorodnych środowiskowych form dziennej opieki nad dziećmi i młodzieżą w wieku szkolnym. Placówki wsparcia dziennego mogą być prowadzone w formie:

- a) opiekuńczej (świetlice i kluby środowiskowe, ogniska wychowawcze),
- b) specjalistycznej (socjoterapeutyczne, dla dzieci niepełnosprawnych, z zaburzeniami zachowania, socjalizacyjne dla młodzieży),
- c) pracy podwórkowej realizowanej przez tzw. wychowawców podwórkowych (działania animacyjne i socjoterapeutyczne).

### 5. Pomoc w formie rodzin wspierających:

Pełnienie funkcji rodziny wspierającej może być powierzone osobom z bezpośredniego otoczenia rodziny i dziecka. Zadania rodziny wspierającej to m.in. pomoc w opiece nad dzieckiem, prowadzeniu gospodarstwa domowego, wspólnego spędzania czasu wolnego. Pomoc ta będzie wynikać z przyjętego i zaakceptowanego planu pomocy rodzinie, realizowana natomiast na podstawie odrębnie zawartej umowy. W celu podniesienia skuteczności oddziaływania rodzin wspierających, należy zadbać o ich przygotowanie poprzez poradnictwo oraz szkolenia.

### 6. Poradnictwo specjalistyczne:

Praca z rodziną może być prowadzona w formie konsultacji i poradnictwa specjalistycznego, terapii systemowej rodzin, treningu umiejętności wychowawczych dla rodziców, psychoedukacji, mediacji. Narzędziem wzmocnienia rodziny może być również doradztwo w prowadzeniu gospodarstwa domowego, dbałość o higienę osobistą i otoczenia.

Praca z rodziną powinna opierać się o kontrakt z rodziną. Poradnictwo powinno obejmować sposoby zaspokajania potrzeb dzieci i rozwiązywania problemów wewnątrzrodzinnych. Terapia rodzin powinna być prowadzona z wykorzystaniem najnowszych metod i technik terapeutycznych.

Bardzo istotnym elementem wsparcia jest dostęp dla rodziny do pomocy prawnej, ze szczególnym uwzględnieniem przemocy w rodzinie.

### 7. Usługi opiekuńcze i specjalistyczne:

W ramach działań profilaktycznych powinno uwzględnić się usługi dla rodzin wychowujących dzieci, szczególnie dzieci niepełnosprawne. Usługi stanowić będą pomoc rodzicom w zapewnieniu należytej opieki w czasie, gdy nie mogą jej sprawować osobiście lub gdy ich kompetencje rodzicielskie są niedostateczne.

#### 8. Organizowanie grup wsparcia i grup samopomocowych:

Bardzo ważnym narzędziem wzmacniającym rodzinę dysfunkcyjną będzie utworzenie grup wsparcia i grup samopomocowych. Ich celem będzie wymiana doświadczeń, zapobieganie izolacji, a także wzmocnienie systemu wsparcia.

#### 9. Pomoc finansowa i rzeczowa dla rodzin

Wsparcie i pomoc w ramach tego działania powinno być kierowane dla osób i rodzin, które z różnych przyczyn nie mogą funkcjonować prawidłowo w oparciu o posiadane środki i zasoby. Wsparcie powinno być wielopłaszczyznowe i obejmować zarówno poprawę ich warunków bytowych jak i wyrównywanie szans edukacyjnych dzieci i młodzieży, barier w dostępie do leczenia, rehabilitacji, wypoczynku i inne. Priorytetem pomocy jest zapewnienie dzieciom i młodzieży ze środowisk zagrożonych ciepłych posiłków, wyposażenia w podręczniki i artykuły szkolne, opieki przedszkolnej, wypoczynku i możliwości aktywnego spędzania czasu wolnego.

#### 10. Partycypacja w kosztach umieszczenia dzieci w pieczy zastępczej:

W przypadku umieszczenia dziecka w rodzinie zastępczej albo w rodzinnym domu dziecka gmina właściwa ze względu na miejsce zamieszkania dziecka przed umieszczeniem go po raz pierwszy w pieczy zastępczej ponosi odpowiednio wydatki w wysokości:

- a. 10% wydatków na opiekę i wychowanie dziecka – w pierwszym roku pobytu dziecka w pieczy zastępczej;
- b. 30% wydatków na opiekę i wychowanie dziecka – w drugim roku pobytu dziecka w pieczy zastępczej;
- c. 50% wydatków na opiekę i wychowanie dziecka – w trzecim roku pobytu dziecka w pieczy zastępczej.

W przypadku umieszczenia dziecka w placówce opiekuńczo – wychowawczej, regionalnej placówce opiekuńczo – terapeutycznej lub interwencyjnym ośrodku preadopcyjnym gmina właściwa ze względu na miejsce zamieszkania dziecka przed umieszczeniem go po raz pierwszy w pieczy zastępczej ponosi odpowiednio wydatki w wysokości:

- a. 10% w pierwszym roku pobytu dziecka w pieczy zastępczej;
- b. 30% w drugim roku pobytu dziecka w pieczy zastępczej;
- c. 50% w trzecim roku pobytu dziecka w pieczy zastępczej.

## ROZDZIAŁ V ADRESACI PROGRAMU

Program skierowany jest do mieszkańców Gminy Darłowo. Adresatami są dzieci i rodziny z terenów gminy przeżywające trudności w sferze opiekuńczo – wychowawczej. Wszystkie dzieci wymagają ochrony swoich praw i wolności oraz pomocy dla zapewnienia harmonijnego rozwoju i przyszłej samodzielności. Szczególnej uwagi wymagają dzieci i młodzież z rodzin niewydolnych wychowawczo. Niski poziom wykształcenia rodziców, bezradność oraz liczne dysfunkcje stają się przyczyną powstawania znacznych strat rozwojowych wśród dzieci żyjących w takich rodzinach. Niewydolność rodziców z kolei zaburza zaspokajanie podstawowych potrzeb rozwojowych dziecka, prowadzi m. in. do niepowodzeń szkolnych oraz izolacji społecznej. Stworzenie dzieciom z tych rodzin możliwości uczestniczenia w zajęciach placówek opiekuńczo – wychowawczych (ogniska wychowawcze) i kół zainteresowań ma na celu pomoc w odrabianiu lekcji, rozwijanie zainteresowań i uzdolnień oraz kreowanie prawidłowych wzorców zachowania.

## ROZDZIAŁ VI REALIZATORZY I PARTNERZY PROGRAMU

Założenia Programu Wsparcia Rodziny w ramach swoich kompetencji powinny realizować samorządowe jednostki organizacyjne, właściwe organizacje pozarządowe oraz inne podmioty, w szczególności realizujące zadania na zlecenie Gminy Darłowo oraz osoby specjalizujące się bądź mające kontakt z dzieckiem i rodziną.

Przy realizacji Programu współpracować powinny:

- a. podmioty publiczne:
  - właściwe wydziały i stanowiska Urzędu Gminy,
  - Gminny Ośrodek Pomocy Społecznej w Darłowie,
  - Gminna Komisja Rozwiązywania Problemów Alkoholowych,
  - świetlice wiejskie,
  - Straż Gminna,
  - Zespół Interdyscyplinarny,
  - placówki oświatowe,
  - przedszkola publiczne,
- b. podmioty niepubliczne:
  - przedszkola i szkoły niepubliczne,
  - organizacje pozarządowe działające w zakresie profilaktyki i ochrony zdrowia,
  - organizacje pozarządowe działające w zakresie pomocy społecznej, edukacji, kluby i organizacje sportowe, kościoły i związki wyznaniowe,
- c. samorządowe służby i instytucje o zasięgu powiatowym, i inne:
  - Komisariat Policji w Darłowie,
  - Powiatowe Centrum Pomocy Rodzinie w Sławnie,
  - Poradnia Psychologiczno – Pedagogiczna w Sławnie Filia w Darłowie,
  - Sąd Rejonowy w Koszalinie,
  - Zakład Opieki Zdrowotnej.

W realizacji swoich zadań ww. podmioty powinny kierować się dobrem rodziny, a jej wspieranie traktować jako priorytet także wtedy gdy nie stanowi ono ich podstawowych misji.

Program jest zobowiązaniem Gminy i jej jednostek do realizacji przyjętych celów, a także ma za zadanie stymulować do ukierunkowanych działań na rzecz dziecka i rodziny.

## ROZDZIAŁ VII ZASADY FINANSOWANIA PROGRAMU

Źródłem finansowania zadań wynikających z Programu Wspierania Rodziny dla Gminy Darłowo na lata 2016-2018 będą środki finansowe z budżetu Gminy Darłowo, dotacji, środków pozyskanych z innych źródeł, jak również środki własne podmiotów uczestniczących w realizacji zadań Programu.

## ROZDZIAŁ VIII MONITORING PROGRAMU

Monitorowanie programu umożliwi wgląd w realizację działań, ocenę ich skuteczności oraz możliwości podejmowania bieżącej korekty. Monitorowanie Programu Wspierania Rodziny dla Gminy Darłowo na lata 2016 – 2018 odbywać się będzie na podstawie sprawozdawczości sporządzanej w corocznym sprawozdaniu merytorycznym z działalności Gminnego Ośrodka Pomocy Społecznej w Darłowie składanym Wójtowi Gminy Darłowo. Dodatkowo sporządzane będą również sprawozdania rzeczowo – finansowe z zakresu wspierania rodziny, które przedkładane zostaną wojewodzie w wersji elektronicznej, z zastosowaniem systemu teleinformatycznego, o którym mowa w art. 187 ust. 3 ustawy o wspieraniu rodziny i pieczy zastępczej.



## **ROZDZIAŁ IX EWALUACJA PROGRAMU**

Miejszem realizacji Programu jest obszar Gminy Darłowo. Program Wspierania Rodziny jest zgodny z Gminną Strategią Rozwiązywania Problemów Społecznych dla Gminy Darłowo na lata 2014 – 2020. Program ma charakter otwarty i będzie podlegał ewaluacji w zależności od potrzeb i możliwości finansowych.

## UZASADNIENIE

Zgodnie z art. 176 pkt. 1 ustawy z dnia 9 czerwca 2011 roku o wspieraniu rodziny i systemie pieczy zastępczej (tekst jednolity: Dz. U. z 2015 r. poz. 332 z późn. zm.) do zadań własnych gminy należy opracowanie i realizacja 3-letniego gminnego programu wspierania rodziny.



WÓJT GMINY DARŁOWO  
mgr inż. Józef Czerwikowski

BIURO RADY  
W PŁYŃCĘŁO

dn. 2016-04-12

Nr rejestru: BR.0006.6.2016<sup>XXII</sup>

Przekazano Rada Gminy Darłowo

*Projekt*  
DRUK NR 6/2016<sup>XXII</sup>

UCHWAŁA NR .....  
RADY GMINY DARŁOWO

z dnia ..... 2016 r.

Zaopiniowano pod względem  
formalno - prawnym

data 12.04.2016

podpis ..... RADCA PRAWNY

*Nilek*  
Mariusz Niegoda

### w sprawie sprzedaży nieruchomości stanowiącej własność Gminy Darłowo

Na podstawie art. 18 ust. 2 pkt 9 lit. a ustawy z dnia 8 marca 1990 r. o samorządzie gminnym (Dz. U. z 2016 r. poz. 446), w związku z art. 13 ust. 1 ustawy z dnia 21 sierpnia 1997 r. o gospodarce nieruchomościami (Dz. U. z 2015 r. poz. 1774, 1777, z 2016 r. poz. 65)

#### Rada Gminy Darłowo uchwala, co następuje:

§ 1. Wyraża się zgodę na sprzedaż nieruchomości zabudowanej oznaczonej w ewidencji gruntów jako działka numer 151/7 o powierzchni 0,1107 ha, położonej w obrębie ewidencyjnym Dobiesław, stanowiącej własność Gminy Darłowo.

§ 2. Wykonanie uchwały powierza się Wójtowi Gminy Darłowo.

§ 3. Uchwała wchodzi w życie z dniem podjęcia.

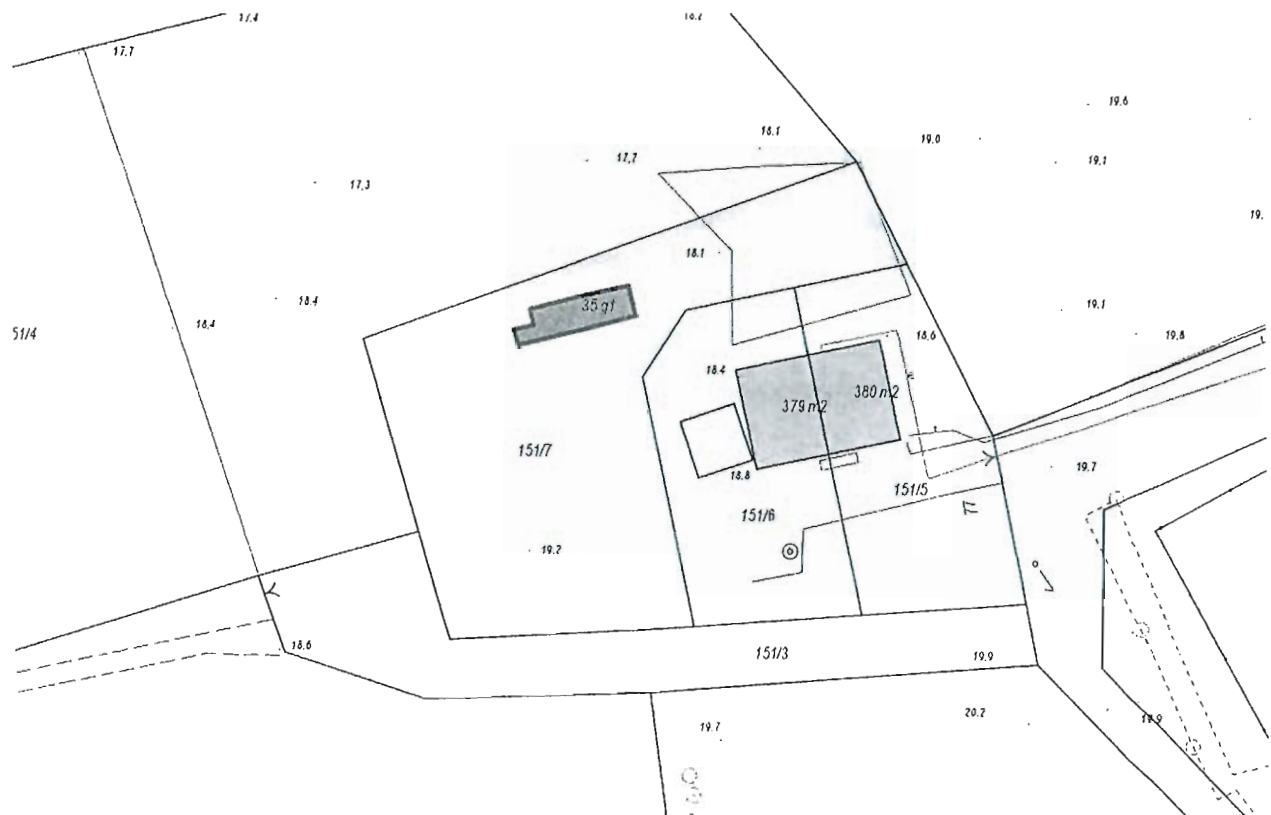
Wójt Gminy Darłowo

*Radosław Gładzowski*  
Radosław Gładzowski

## UZASADNIENIE

Wójt Gminy Darłowo postanowił przedłożyć pod obrady Rady Gminy Darłowo propozycję uruchomienia procedury sprzedaży nieruchomości zabudowanej oznaczonej w ewidencji gruntów jako działka numer 151/7 o powierzchni 0,1107 ha, położonej w obrębie ewidencyjnym Dobieśław, gmina Darłowo.

Zgodnie z planem zagospodarowania przestrzennego działka przeznaczona jest tereny zabudowy mieszkaniowej, usług nieuciążliwych oraz produkcji rolnej, oznaczony symbolem MUR.



Inspektor Mienia Komunalnego

*Pieper*  
Sporządziła: Sylwia Pieper



DRUK NR 7/2016 XXII

- Projekt -

dr Maciej Japłonowski  
radca prawny

UCHWAŁA NR .....  
**RADY GMINY DARŁOWO**  
z dnia .....

**w sprawie nadania nazw drogom wewnętrznym położonym w miejscowości Rusko,  
Gmina Darłowo**

Na podstawie art. 18 ust. 2 pkt. 13 ustawy z dnia 8 marca 1990 r. o samorządzie gminnym (Dz. U. z 2016 r. poz. 446) w związku z art. 8 ust. 1a ustawy z dnia 21 marca 1985r. drogach publicznych (Dz. U z 2015 r. poz. 460, poz. 774, poz. 870, poz. 1336, poz. 1830, poz. 1890, poz. 2281), Rada Gminy Darłowo uchwala, co następuje:

§ 1

1. Drodze wewnętrznej, położonej w miejscowości Rusko, oznaczonej w ewidencji gruntów i budynków jako działka o numerze ewidencyjnym **228/8, obręb Rusko**, stanowiącej własność osób fizycznych, nadaje się nazwę „**Malinowa**”.
2. Drodze wewnętrznej, położonej w miejscowości Rusko, oznaczonej w ewidencji gruntów i budynków jako działka o numerze ewidencyjnym **231, obręb Rusko**, stanowiącej własność osób fizycznych, nadaje się nazwę „**Miętowa**”.
3. Drodze wewnętrznej, położonej w miejscowości Rusko, oznaczonej w ewidencji gruntów i budynków jako działka o numerze ewidencyjnym **227/8, obręb Rusko**, stanowiącej własność osób fizycznych, nadaje się nazwę „**Lawendowa**”.
4. Przebieg dróg wewnętrznych, o których mowa w ust. 1, 2, 3 ilustruje załącznik graficzny do niniejszej uchwały.

§ 2.

Wykonanie uchwały powierza się Wójtowi Gminy Darłowo.

§ 3

Uchwała wchodzi w życie po upływie 14 dni od dnia ogłoszenia w Dzienniku Urzędowym Województwa Zachodniopomorskiego.

WÓJT GMINY DARŁOWO  
mgr inż. Radosław Chłopecki

## **Uzasadnienie do projektu uchwały Rady Gminy Darłowo, w sprawie nadania nazw drogom wewnętrznym w miejscowości Rusko.**

Wójt Gminy Darłowo postanowił przedłożyć projekt uchwały w sprawie nadania nazw drogom wewnętrznym, położonym w obrębie ewidencyjnym Rusko, stanowiącym działki o numerach ewidencyjnych 228/8, 231, 227/8, będącym we współwłasności osób prywatnych.

Zgodnie z art. 18 ust. 2 pkt. 13 ustawy z dnia 8 marca 1990 r. o samorządzie gminnym ( t.j. Dz. U. z 2016r., poz.446 ) podejmowanie uchwał w sprawach nazw ulic i placów będących drogami publicznymi lub nazw dróg wewnętrznych w rozumieniu ustawy z 21 marca 1985r. o drogach publicznych ( t.j. Dz. U z 2015r., poz. 460 ze zm. ), należy do wyłącznej właściwości Rady Gminy, natomiast zgodnie z art. 8 ust. 1a ustawy o drogach publicznych, podjęcie przez Radę Gminy uchwały w sprawie nadania nazwy drodze wewnętrznej, uwarunkowane jest uzyskaniem pisemnej zgody właścicieli terenów, na których jest ona zlokalizowana.

Z wnioskami z dn. 15-10-2015r. o nadanie nazw drogom, zwrócili się właściciele dróg wewnętrznych, proponując nazwy Malinowa, Miętowa, Lawendowa. Dotychczas powyższe drogi nie posiadały nazw. Nadanie nazwy drogom nie zmieni ich statusu, w dalszym ciągu do ich budowy, remontu, utrzymania, oznakowania zobowiązani będą właściciele terenu, na których zlokalizowane są przedmiotowe drogi.

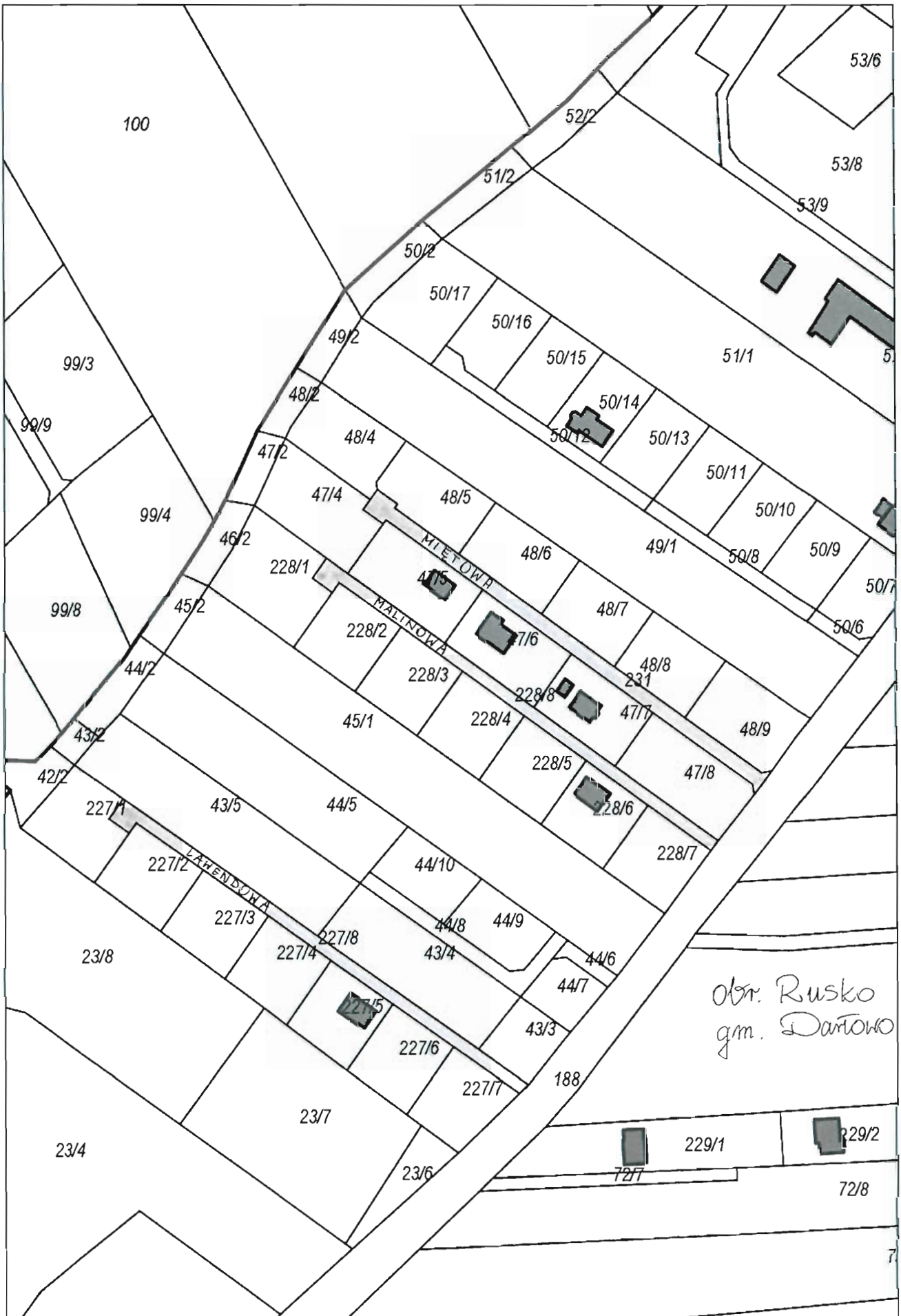
W związku z warunkiem zawartym w w/w przepisie art. 8 ust. 1a ustawy o drogach publicznych, Urząd wystąpił do pozostałych współwłaścicieli dróg, o zajęcie stanowiska w sprawie, informując jednocześnie, iż brak stanowiska zostanie potraktowane jako zgoda na nadanie zaproponowanej nazwy. W określonym przez Urząd terminie, większość z poinformowanych współwłaścicieli wyraziła zgodę na nadanie przedmiotowym drogom wewnętrznym nazw.

W związku z podziałami nieruchomości pod budownictwo jednorodzinne i wybudowanie nowych domów na nowo powstałych działkach, zaistniała potrzeba wprowadzenia nazw ulic, która pozwoli na wprowadzenie właściwej numeracji porządkowej nieruchomości. Nazwa ulicy pełni przede wszystkim funkcje porządkujące, ewidencyjne, bezpieczeństwa, ochrony życia i zdrowia. Podjęcie uchwały nadającej nazwy drogom wewnętrznym jest celowe i w pełni uzasadnione.

Sporządziła:  
INSPEKTOR  
ds. zagospodarowania przestrzennego  
i geodezji

  
Inż. Lucyna Gondek





Projekt

BIURO RADY  
WPEŁYNIŁO

dn. 2016-05-17

Nr rejestru PR.0006.8.2016XXI

Przekazano Rada Gminy Darłowo

DRUK NR 8/2016XXI

UCHWAŁA NR /2016  
RADY GMINY DARŁOWO

z dnia 2016 r.

dr Maciej Jabłoński  
radca prawny

w sprawie zmiany załącznika nr 1 do uchwały nr XIX.171.2016 Rady Gminy Darłowo z dnia 19 lutego 2016r. w sprawie wzoru deklaracji o wysokości opłaty za gospodarowanie odpadami komunalnymi składanej przez właściciela nieruchomości

Na podstawie art. 18 ust. 2 pkt 15, art. 40 ust. 1 ustawy z dnia 8 marca 1990 r. o samorządzie gminnym (Dz. U. z 2016 r., poz. 446) oraz art. 6n ust. 1 i 2 ustawy z dnia 13 września 1996 r. o utrzymaniu czystości i porządku w gminach (Dz. U. z 2016 r. poz. 250), Rada Gminy Darłowo uchwala, co następuje:

§ 1. W załączniku nr 1 do uchwały nr XIX.171.2016 Rady Gminy Darłowo z dnia 19 lutego 2016 r. w sprawie wzoru deklaracji o wysokości opłaty za gospodarowanie odpadami komunalnymi składanej przez właściciela nieruchomości, w części H wykreśla się oświadczenie w brzmieniu:

*„Oświadczam, że są mi znane przepisy kodeksu karnego skarbowego o odpowiedzialności za podanie danych niezgodnych z rzeczywistością”.*

§ 2. Wzór deklaracji o wysokości opłaty za gospodarowanie odpadami komunalnymi składanej przez właściciela nieruchomości w brzmieniu nadanym po naniesieniu powyższej poprawki stanowi załącznik do niniejszej uchwały.

§ 3. Wykonanie uchwały powierza się Wójtowi Gminy Darłowo.

§ 4. Uchwała wchodzi w życie po upływie 14 dni od dnia jej ogłoszenia w Dzienniku Urzędowym Województwa Zachodniopomorskiego.

WÓJT GMINY DARŁOWO  
mgr inż. Radosław Głazewski

## UZASADNIENIE


Zgodnie z treścią art. 6n ust. 1 i 2 ustawy z dnia 13 września 1996 r. o utrzymaniu czystości i porządku w gminach (Dz. U. z 2013 r. poz. 1399 z późn. zm.), rada gminy określa, w drodze uchwały stanowiącej akt prawa miejscowego, wzór deklaracji o wysokości opłaty za gospodarowanie odpadami komunalnymi składanej przez właścicieli nieruchomości, a także może określić wykaz dokumentów potwierdzających dane zawarte w deklaracji.

Powyższe zmiany we wzorze deklaracji o wysokości opłaty za gospodarowanie odpadami komunalnymi, uwzględniają uwagi Prokuratora Rejonowego w Koszalinie, przesłane do tut. Organu wnioskiem z dnia 26.04.2016 r., w którym Prokurator wniósł o wykreślenie punktu H załącznika nr 1 do uchwały nr XIX.171.2016 Rady Gminy Darłowo z dnia 19 lutego 2016 r., sformułowania:

*„Oświadczam, że są mi znane przepisy kodeksu karnego skarbowego o odpowiedzialności za podanie danych niezgodnych z rzeczywistością”.*

Wprowadzenie nowego wzoru deklaracji nie będzie powodowało obowiązku ponownego złożenia deklaracji przez właścicieli nieruchomości, którzy powyższy obowiązek już dopełnili.

WOJT GMINY DARŁOWO  
mgr inż. Radosław Górzewski



POLA JASNE WYPEŁNIĆ DUŻYMI, DRUKOWANYMI LITERAMI, CZARNYM LUB NIEBIESKIM KOLOREM

## DEKLARACJA O WYSOKOŚCI OPŁATY ZA GOSPODAROWANIE ODPADAMI KOMUNALNYMI

Podstawa prawna: Ustawa z dnia 13 września 1996 r. o utrzymaniu czystości i porządku w gminach (tekst jednolity Dz. U. z 2013 r., poz. 1399 z późn. zm.).

Składający: Formularz przeznaczony jest dla właścicieli nieruchomości, współwłaścicieli, użytkowników wieczystych oraz jednostek organizacyjnych i osób posiadających nieruchomość w zarządzie lub użytkowaniu, a także innych podmiotów władających nieruchomością.

Miejsce składania: Urząd Gminy Darłowo, ul. Dąbrowskiego 4, 76-150 Darłowo.

Organ właściwy do złożenia deklaracji: Wójt Gminy Darłowo

### A. OBOWIĄZEK ZŁOŻENIA DEKLARACJI

Okoliczności powodujące obowiązek złożenia deklaracji: (zaznaczyć właściwy kwadrat)

pierwsza deklaracja

zmiana danych zawartych w deklaracji .....

(dzień – miesiąc – rok)

### B. DANE SKŁADAJĄCEGO DEKLARACJĘ

\*dotyczy właścicieli nieruchomości będących osobami fizycznymi \*\*dotyczy właścicieli nieruchomości nie będących osobami fizycznymi

Składający: (zaznaczyć właściwy kwadrat)

osoba fizyczna  osoba prawna  jednostka organizacyjna nie posiadająca osobowości prawnej

Status składającego deklarację: (zaznaczyć właściwy kwadrat)

właściciel  współwłaściciel  użytkownik wieczysty

zarządca nieruchomości  najemca, dzierżawca  inny podmiot.....

Nazwisko i imię\* / pełna nazwa\*\*

Numer PESEL\*

Identyfikator REGON\*\*

Numer NIP\*

Symbol PKD\*\*

### ADRES ZAMIESZKANIA\* / ADRES SIEDZIBY\*\*

Kraj	Województwo	Powiat	
Gmina	Ulica	Nr domu	Nr lokalu
Miejscowość	Kod pocztowy	Poczta	

ADRES DO KORESPONDENCJI (wpisać, jeśli adres do korespondencji jest inny niż adres zamieszkania)

### C. ADRES NIERUCHOMOŚCI, NA KTÓREJ POWSTAJĄ ODPADY KOMUNALNE

Miejscowość	Ulica	Nr domu	Nr lokalu
Kod pocztowy	Poczta	Obręb/numer działki	

### D. OŚWIADCZENIE WŁAŚCICIELI NIERUCHOMOŚCI ZAMIESZKAŁYCH ORAZ WŁAŚCICIELI NIERUCHOMOŚCI MIESZANYCH\*

\*nieruchomość mieszana stanowi nieruchomość, która w części stanowi nieruchomość na której zamieszkują mieszkańcy, a w części nieruchomość, na której nie zamieszkują mieszkańcy a powstają odpady komunalne

Oświadczam, że na terenie nieruchomości, wskazanej w części C niniejszej deklaracji:

1) stale zamieszkuje: ..... osób;

2) za rok kalendarzowy poprzedzający rok złożenia deklaracji lub za okres ostatnich 12 miesięcy poprzedzających miesiąc złożenia deklaracji zużycie wody wynosi ..... m<sup>3</sup>;

3) odpady komunalne gromadzone będą w sposób:  selektywny  nieselektywny

4) będę gromadzić odpady biodegradowalne w kompostowniku:  tak  nie

### E. SPOSÓB WYLICZENIA OPŁATY MIESIĘCZNEJ WŁAŚCICIELI NIERUCHOMOŚCI ZAMIESZKAŁYCH ORAZ WŁAŚCICIELI NIERUCHOMOŚCI MIESZANYCH

1. Dotyczy przypadku poboru wody przy użyciu wodomierza:

Średnie miesięczne zużycie wody[m <sup>3</sup> ]	Stawka opłaty	Miesięczna kwota opłaty[zł]
.....	.....	.....

2. Dotyczy przypadku poboru wody bez użycia wodomierza i gospodarstw rolnych\*:

Średnie miesięczne zużycie wody[m <sup>3</sup> ] (ilość osób stale zamieszkującychx 3m <sup>3</sup> na osobę)**	Stawka opłaty	Miesięczna kwota opłaty[zł]
.....	.....	.....

\* Gospodarstwo rolne - wszystkie jednostki produkcyjne zarządzane przez rolnika o łącznej powierzchni nie mniejszej niż 1 ha.

\*\*W sytuacji braku opomiarowania zużytej wody na nieruchomości lub gdy na nieruchomości używana jest woda z ujęcia własnego, podstawą ustalenia opłaty za gospodarowanie odpadami komunalnymi jest przyjmowana przeciętna norma zużycia wody wynosząca 3m<sup>3</sup> miesięcznie na osobę.

### F. OŚWIADCZENIE ORAZ SPOSÓB WYLICZENIA OPŁATY MIESIĘCZNEJ WŁAŚCICIELI NIERUCHOMOŚCI NIEZAMIESZKAŁYCH

Oświadczam, że na terenie nieruchomości, wskazanej w części C niniejszej deklaracji:

- 1) za rok kalendarzowy poprzedzający rok złożenia deklaracji lub za okres ostatnich 12 miesięcy poprzedzających miesiąc złożenia deklaracji ilość odpadów powstałych na nieruchomości wynosi ..... m<sup>3</sup>;
- 2) odpady komunalne gromadzone będą w sposób:  selektywny  nieselektywny
- 3) będę gromadzić odpady biodegradowalne w kompostowniku:  tak  nie

Wyliczenie miesięcznej opłaty:

..... X ..... = .....  
(miesięczna liczba pojemników) (stawka opłaty = koszt pojemnika) (miesięczna opłata = iloczyn liczby pojemników i stawki opłaty)

słownie:.....

### G. OŚWIADCZENIE ORAZ SPOSÓB WYLICZENIA OPŁATY ROCZNEJ RYCZAŁTOWEJ WŁAŚCICIELI DOMKÓW LETNISKOWYCH ORAZ INNYCH NIERUCHOMOŚCI WYKORZYSTYWANYCH NA CELE REKREACYJNO-WYPOCZYNKOWE

Oświadczam, że na terenie nieruchomości, wskazanej w części C niniejszej deklaracji:

- 1) odpady komunalne gromadzone będą w sposób:  selektywny  nieselektywny
- 2) będę gromadzić odpady biodegradowalne w kompostowniku:  tak  nie

Wyliczenie miesięcznej opłaty:

..... X ..... = .....  
(liczba domków letniskowych, lub innych (stawka opłaty) (ryczałtowa roczna opłata)  
nieruchomości wykorzystywanych na cele rekreacyjno-wypoczynkowe)

słownie:.....

### H. OŚWIADCZENIE I PODPIS OSOBY SKŁADAJĄCEJ DEKLARACJĘ/OSOBY REPREZENTUJĄCEJ

Imię	Nazwisko
Data wypełnienia (dzień-miesiąc-rok)	Podpis (pieczęć) osoby składającej deklarację/ osoby reprezentującej
Telefon	e-mail

### I. ADNOTACJE URZĘDU



**Pouczenie:**

- 1) niniejsza deklaracja stanowi podstawę do wystawienia tytułu wykonawczego, zgodnie z przepisami ustawy z dnia 17 czerwca 1966 r. o postępowaniu egzekucyjnym w administracji (Dz. U. z 2005r., Nr 229, poz. 1945 ze zmianami).
- 2) właściciel nieruchomości jest zobowiązany złożyć do Wójta Gminy Darłowo deklarację o wysokości opłaty za gospodarowanie odpadami komunalnymi w terminie 14 dni od dnia zamieszkania na danej nieruchomości pierwszego mieszkańca lub powstania danej nieruchomości odpadów komunalnych.
- 3) w przypadku zmiany danych będących podstawą ustalenia wysokości należnej opłaty za gospodarowanie odpadami komunalnymi lub określonej w deklaracji ilości odpadów komunalnych powstających na danej nieruchomości właściciel nieruchomości jest obowiązany złożyć do Wójta Gminy Darłowo nową deklarację w terminie 14 dni od dnia nastąpienia zmiany.
- 4) w przypadku niezłożenia deklaracji wójt określi w drodze decyzji wysokość opłaty, biorąc pod uwagę szacunki, w tym średnią ilość odpadów powstających na nieruchomości o podobnym charakterze.
- 5) W przypadku niewywiązywania się z obowiązku selektywnego zbierania odpadów komunalnych Burmistrz Miasta i Gminy Stepnica w drodze decyzji, określi opłatę za gospodarowanie odpadami według stawek obowiązujących dla odpadów nie zbieranych selektywnie.

BIURO RADY  
W PŁYNNĘŁO

dn. 2016-06-02

Nr rejestr. BR.0006.9.2016-11

Przekazane Rada Gminy Darłowo

*Projekt*  
DROK NR 9/2016-11

UCHWAŁA NR .....  
RADY GMINY DARŁOWO

z dnia ..... 2016 r.

Zaopiniowano pod względem  
formalno - prawnym

data 31.05.2016.....

podpis .....

RADCA PRAWNY

*Mariusz Nięgoda*  
Mariusz Nięgoda

w sprawie wydzierżawienia nieruchomości stanowiącej własność Gminy Darłowo

Na podstawie art. 18 ust. 2 pkt 9 lit. a ustawy z dnia 8 marca 1990 r. o samorządzie gminnym (Dz. U. z 2016 r. poz. 446), w związku z art. 13 ust. 1 ustawy z dnia 21 sierpnia 1997 r. o gospodarce nieruchomościami (Dz. U. z 2015 r. poz. 1774, 1777, z 2016 r. poz. 65)

### Rada Gminy Darłowo uchwala, co następuje:

§ 1. Wyraża się zgodę na wydzierżawienie części nieruchomości stanowiącej własność Gminy Darłowo, oznaczonej w rejestrze gruntów nr 32, o powierzchni 500 m<sup>2</sup>, położonej w obrębie ewidencyjnym Wicie, Gmina Darłowo na okres dziewięciu lat.

§ 2. Wykonanie uchwały powierza się Wójtowi Gminy Darłowo.

§ 3. Uchwała wchodzi w życie z dniem podjęcia.

Wójt Gminy Darłowo

Wniosekodawca: *Radosław*  
Głazewski


## UZASADNIENIE

Wójt Gminy Darłowo postanowił przedłożyć pod obrady Rady Gminy Darłowo projekt uchwały w sprawie wydzierżawienia nieruchomości stanowiącej własność Gminy Darłowo oznaczonej w rejestrze gruntów nr 32 o powierzchni 500 m<sup>2</sup>, położonej w obrębie ewidencyjnym Wicie, Gmina Darłowo na okres dziewięciu lat. Z wnioskiem o przedłużenie umowy dzierżawy wystąpiła sieć komórkowa T-Mobile Polska S.A., która do 03.11.2016 r. jest dzierżawcą. Zgodnie z stanem faktycznym na danym terenie zlokalizowana jest stacja telekomunikacyjna BTS31807. Powierzchnia dzierżawy wynosiła 225 m<sup>2</sup>. Ponadto złożony został wniosek o ustawienie stacji bazowej telefoni komórkowej operatora Play. Stacja bazowa składać się będzie z anten sektorowych i radioliniowych, zamontowanych na konstrukcjach wsporczych i szaf z urządzeniami teletechnicznymi oraz zasilania elektroenergetycznego ok. 5kW.

Inspektor Mienia Komunalnego

**Sporządziła: Sylwia Pieper**

Inspektor Mienia Komunalnego  
*Pieper*  
mgr Sylwia Pieper



DRUKI NR 10/2016<sup>XXI</sup>

Zaopiniowano pod względem formalno-prawnym

data 7.06.2016

podpis .....

RADCA PRAWNY

Mariusz Niegoda

UCHWAŁA NR .....  
RADY GMINY DARŁOWO  
z dnia ..... 2016 r.


**w sprawie ustanowienia wieloletniego programu osłonowego w zakresie żywienia  
„Pomoc Gminy Darłowo w zakresie żywienia” na lata 2016-2020**

Na podstawie art. 18 ust. 2 pkt 15 ustawy z dnia 8 marca 1990 r. o samorządzie gminnym (Dz. U. z 2016 r. poz. 446) oraz art. 17 ust. 2 pkt 4 i art. 110 ust. 10 ustawy z dnia 12 marca 2004 r. o pomocy społecznej (Dz. U. z 2015 r. poz. 163, 693, 1045, 1240, 1310, 1359, 1607, 1616, 1830, 1893, z 2016 r. poz. 195),

**Rada Gminy Darłowo uchwala, co następuje:**

- § 1. Uchwala się program osłonowy w zakresie żywienia „Pomoc Gminy Darłowo w zakresie żywienia” na lata 2016-2020, który stanowi załącznik do niniejszej uchwały.
- § 2. Traci moc uchwała nr XLIV/376/2014 Rady Gminy Darłowo z dnia 6 lutego 2014 r. w sprawie przyjęcia programu określenia zasad odpłatności za żywienie w ramach wieloletniego programu „Pomoc państwa w zakresie żywienia” (Dziennik Urzędowy Województwa Zachodniopomorskiego z 2014 r. poz. 1731).
- § 3. Wykonanie uchwały powierza się Wójtowi Gminy Darłowo.
- § 4. Uchwała wchodzi w życie po upływie 14 dni od ogłoszenia w Dzienniku Urzędowym Województwa Zachodniopomorskiego.

WNO SKODAWCA:

  
WÓJT GMINY DARŁOWO  
mgr inż. Radosław Głuszki

## **Program osłonowy w zakresie dożywiania „Pomoc Gminy Darłowo w zakresie dożywiania” na lata 2016-2020**

### **Podstawa prawna programu**

Program „Pomoc Gminy Darłowo w zakresie dożywiania” jest programem osłonowym w rozumieniu art. 17 ust. 2 pkt 4 ustawy o pomocy społecznej, dotyczącym realizacji zadań własnych gminy o charakterze obowiązkowym w zakresie pomocy społecznej, o których mowa w art. 17 ust.1 pkt 3 i pkt 14 ustawy o pomocy społecznej .

Program jest utworzony i przyjęty przez Radę Gminy Darłowo w związku z ustanowieniem przez Radę Ministrów wieloletniego programu wspierania finansowego gmin w zakresie dożywiania „Pomoc państwa w zakresie dożywiania” na lata 2014-2020 (M. P. z 2013 r. poz.1024).

Program będzie realizowany w latach 2016-2020 i obejmie swoim zasięgiem mieszkańców Gminy Darłowo.

### **Cel programu**

Celem programu jest ograniczenie zjawiska niedożywienia dzieci i młodzieży z rodzin o niskich dochodach lub znajdujących się w trudnej sytuacji.

Program jest elementem polityki społecznej gminy w zakresie:

- 1) poprawy poziomu życia rodzin o niskich dochodach;
- 2) poprawy stanu zdrowia dzieci i młodzieży;
- 3) kształtowania właściwych nawyków żywieniowych.

### **Ocena sytuacji warunkująca realizację programu**

W **2013 roku** 989 osób objętych było wsparciem w zakresie dożywiania: w tym z pomocy w postaci posiłku szkolnego korzystało 519 dzieci i dorosłych a ponadto 104 rodziny skorzystały z pomocy w postaci zasiłku celowego na zakup posiłku lub żywności.  
Dzieci bez wywiadu z posiłków skorzystało 109.

W **2014 roku** 782 osób objętych było wsparciem w zakresie dożywiania: w tym z pomocy w postaci posiłku szkolnego korzystało 456 dzieci i dorosłych a ponadto 83 rodziny skorzystały z pomocy w postaci zasiłku celowego na zakup posiłku lub żywności.  
Dzieci bez wywiadu z posiłków skorzystało 125.

W **2015 roku** 620 osób objętych było wsparciem w zakresie dożywiania: w tym z pomocy w postaci posiłku szkolnego korzystało 372 dzieci i dorosłych a ponadto 117 rodzin skorzystało z pomocy w postaci zasiłku celowego na zakup posiłku lub żywności.  
Dzieci bez wywiadu z posiłków skorzystało 86.

Ubóstwo rodzin, zjawisko niedożywienia dzieci i uczniów, a także znaczące wydatki na żywność pogarszają standard życia rodzin, a tym samym ograniczają możliwość zabezpieczenia podstawowych potrzeb życiowych pozostających na ich utrzymaniu dzieci.



Wobec tego objęcie dzieci i uczniów zgłaszających chęć zjedzenia posiłku pozwoli na zabezpieczenie ich podstawowych potrzeb żywieniowych.

W tym stanie rzeczy oraz wobec wymogów ustanowienia programu osłonowego na poziomie gminy staje się jak najbardziej zasadne wprowadzenie niniejszego programu osłonowego.

### **Podmioty realizujące program**

Program realizuje Gminny Ośrodek Pomocy Społecznej w Darłowie jako samorządowa jednostka pomocy społecznej we współpracy z innymi samorządowymi jednostkami organizacyjnymi gminy (szkoły podstawowe, gimnazja) oraz szkołami lub przedszkolami prowadzonymi przez inne samorządy gminne albo podmiotami prowadzącymi szkoły lub przedszkola niepubliczne, do których uczęszczają dzieci i młodzież z terenu gminy Darłowo. Koordynatorem programu jest Gminny Ośrodek Pomocy Społecznej w Darłowie.

### **Zakres podmiotowy i przedmiotowy programu**

W ramach programu udziela się wsparcia:

- 1) dzieciom do czasu podjęcia nauki w szkole podstawowej;
- 2) uczniom do czasu ukończenia nauki w szkole ponadgimnazjalnej.

W szczególnie uzasadnionych przypadkach, gdy uczeń albo dziecko wyraża chęć zjedzenia posiłku, odpowiednio dyrektor szkoły lub przedszkola informuje Gminny Ośrodek Pomocy Społecznej w Darłowie o potrzebie udzielania pomocy w formie posiłku.


Przyznanie takiej pomocy odbywa się, bez wydania decyzji administracyjnej przyznającej posiłek oraz bez przeprowadzania rodzinnego wywiadu środowiskowego, przy czym liczba dzieci i uczniów, którym ma być udzielona pomoc w ww. sposób, nie może przekroczyć **20%** liczby uczniów dożywianych w szkołach i przedszkolach na terenie gminy w poprzednim miesiącu kalendarzowym.

### **Finansowanie programu**

Program jest finansowany ze środków własnych gminy oraz dotacji z budżetu państwa otrzymanej w ramach dofinansowania wieloletniego programu wspierania finansowego gmin w zakresie dożywiania „Pomoc państwa w zakresie dożywiania” na lata 2014-2020.

### **Monitoring programu**

Z realizacji programu sporządzana jest kwartalna i roczna informacja, będąca elementem składowym rozliczania wieloletniego programu wspierania finansowego gmin w zakresie dożywiania „Pomoc państwa w zakresie dożywiania” na lata 2014-2020 przyjętego uchwałą Nr 221 Rady Ministrów z dnia 10 grudnia 2013 r. (M.P. z 2013 r. poz.1024).

  
WCJT GMINY DARŁOWO  
mgr inż. Radosław Graweński

## Uzasadnienie

Przyjęty przez Radę Ministrów wieloletni program wspierania finansowego gmin w zakresie dożywiania „Pomoc państwa w zakresie dożywiania” na lata 2014-2020 ma na celu ograniczenie m.in. zjawiska niedożywienia dzieci i młodzieży.


Program ten przewiduje wsparcie gmin, które w szczególnie uzasadnionych przypadkach będą udzielały pomocy, gdy uczeń albo dziecko wyraża chęć zjedzenia posiłku, a odpowiednio dyrektor szkoły lub przedszkola informuje ośrodek pomocy społecznej o potrzebie udzielania pomocy w formie posiłku. Przy czym liczba dzieci i uczniów, którym ma być udzielona pomoc w wyżej wymieniony sposób, nie może przekroczyć 20 % liczby dzieci i uczniów dożywianych w szkołach i przedszkolach na terenie gminy w poprzednim miesiącu kalendarzowym.

Warunkiem przyznania takiej pomocy, bez wydania decyzji administracyjnej przyznającej posiłek oraz bez przeprowadzania rodzinnego wywiadu środowiskowego, jest przyjęcie przez gminę odpowiedniego programu osłonowego, o którym mowa w ustawie o pomocy społecznej, przewidującego odpowiednie rozwiązania na terenie gminy.

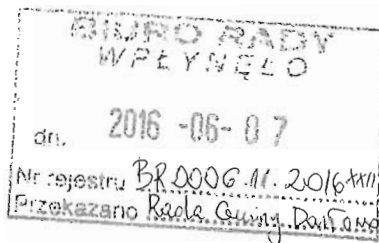
Ustawa o pomocy społecznej daje możliwość tworzenia i realizacji programów osłonowych o zasięgu gminnym.

Wydatki na żywność pochłaniają znaczną część środków finansowych będących w dyspozycji osób i rodzin, pogarszając standard ich życia, a tym samym ograniczając możliwość zabezpieczenia podstawowych potrzeb życiowych.

W związku z powyższym podjęcie stosownej uchwały jest uzasadnione.



WÓJT GMINY DUKŁOWO  
mgr inż. Radosław Gładkowski



DRUK NR 11/2016<sup>XXII</sup>

UCHWAŁA NR .....  
RADY GMINY DARŁOWO  
z dnia ..... 2016 r.

Zaopiniowano pod względem formalno - prawnym

data 7.06.2016

podpis ..... RADCA PRAWNY:

*Mariusz Nibogoda*  
Mariusz Nibogoda

**w sprawie podwyższenia kryterium dochodowego uprawniającego do przyznania nieodpłatnie pomocy w zakresie dożywiania w formie świadczenia pieniężnego na zakup posiłku lub żywności dla osób objętych wieloletnim programem wspierania finansowego gmin w zakresie dożywiania „Pomoc państwa w zakresie dożywiania” na lata 2014-2020**

Na podstawie art. 18 ust. 2 pkt 15 ustawy z dnia 8 marca 1990 r. o samorządzie gminnym (Dz. U. z 2016 r. poz. 446) oraz art. 8 ust. 2 ustawy z dnia 12 marca 2004 r. o pomocy społecznej (Dz. U. z 2015 r. poz. 163, 693, 1045, 1240, 1310, 1359, 1607, 1616, 1830, 1893, z 2016 r. poz. 195), w związku z Uchwałą Nr 221 Rady Ministrów z dnia 10 grudnia 2013 r. w sprawie ustanowienia wieloletniego programu wspierania finansowego gmin w zakresie dożywiania "Pomoc państwa w zakresie dożywiania" na lata 2014-2020 (M.P. z 2013 r. poz. 1024),

**Rada Gminy Darłowo uchwala, co następuje:**

- § 1. Podwyższa się do 150 % kryterium dochodowe, o którym mowa w art. 8 ust. 1 ustawy z dnia 12 marca 2004 r. o pomocy społecznej (Dz. U. z 2015 r. poz. 163, 693, 1045, 1240, 1310, 1359, 1607, 1616, 1830, 1893, z 2016 r. poz. 195), w celu przyznawania pomocy w formie świadczenia pieniężnego na zakup posiłku lub żywności dla osób i rodzin wymienionych w uchwale Nr 221 Rady Ministrów z dnia 13 grudnia 2013 r. w sprawie ustanowienia wieloletniego programu wspierania finansowego gmin w zakresie dożywiania "Pomoc państwa w zakresie dożywiania" na lata 2014-2020 (M. P. z 2013 r. poz. 1024).
- § 2. Traci moc uchwała nr XLVI/383/2014 Rady Gminy Darłowo z dnia 28 marca 2014 r. w sprawie określenia zasad odpłatności za dożywianie w ramach wieloletniego programu „Pomoc państwa w zakresie dożywiania” (Dziennik Urzędowy Województwa Zachodniopomorskiego z 2014 r. poz. 1731).
- § 3. Wykonanie uchwały powierza się Wójtowi Gminy Darłowo.
- § 4. Uchwała wchodzi w życie po upływie 14 dni od ogłoszenia w Dzienniku Urzędowym Województwa Zachodniopomorskiego.

WÓJT GMINY DARŁOWO  
*Radosław Strąkowski*  
mgr oż. Radosław Strąkowski

## Uzasadnienie

Prawo do świadczeń z pomocy społecznej przysługuje osobom lub rodzinom, jeżeli dochód osoby samotnie gospodarującej lub dochód na osobę w rodzinie nie przekracza kryterium dochodowego, o którym mowa w art. 8 ust.1 ustawy o pomocy społecznej.

Od dnia 1 października 2015 r. kryterium dochodowe dla osoby samotnie gospodarującej wynosi 634 zł, natomiast dla osoby w rodzinie 514 zł.

Uchwałą Rady Ministrów Nr 221 z dnia 10 grudnia 2013 r. ustanowiono wieloletni program wspierania finansowego gmin w zakresie dożywiania „Pomoc państwa w zakresie dożywiania” na lata 2014-2020, który przewiduje udzielenie wsparcia w zakresie dożywiania osobom spełniającym kryterium dochodowe w wysokości 150 % kryterium, o którym mowa w art. 8 ust. 1 ustawy o pomocy społecznej.

Rada gminy, działając na podstawie art. 8 ust. 2 ustawy o pomocy społecznej, może podnieść kryterium dochodowe, udzielając wsparcia osobom przekraczającym kryterium dochodowe określone w art. 8 ust. 1 przedmiotowej ustawy.

W związku z trudną sytuacją dochodową i życiową osób i rodzin korzystających z wsparcia systemu pomocy społecznej, podwyższenie do 150% kryterium dochodowego w zakresie dożywiania w formie świadczenia pieniężnego na zakup posiłku lub żywności ułatwi oraz zwiększy skuteczność działań zapobiegających rozszerzeniu się ubóstwa, a także umożliwi osobom i rodzinom, w szczególności rodzinom wielodzietnym i niepełnym zabezpieczenie potrzeb żywieniowych.

Wobec powyższego podjęcie stosownej uchwały jest uzasadnione.

WÓJT GMINY DAREŁOWO  
mgr inż. Radosław Cichowski







DRUK NR 12/2016 XII

UCHWAŁA NR .....  
RADY GMINY DARŁOWO  
z dnia ..... 2016 r.

Zaopiniowano pod względem formalno - prawnym

data ..1.06.2016.....

podpis .....RADCA PRAWNY..

*Mariusz Nieboda*  
Mariusz Nieboda

**w sprawie określenia zasad zwrotu wydatków poniesionych na pomoc w formie posiłku albo świadczenia rzeczowego w postaci produktów żywnościowych dla osób objętych wieloletnim programem wspierania finansowego gmin w zakresie dożywiania "Pomoc państwa w zakresie dożywiania" na lata 2014-2020**

Na podstawie art. 18 ust. 2 pkt 15 ustawy z dnia 8 marca 1990 r. o samorządzie gminnym (Dz. U. z 2016 r. poz. 446) oraz art. 96 ust. 2 i ust. 4 ustawy z dnia 12 marca 2004 r. o pomocy społecznej (Dz. U. z 2015 r. poz. 163, 693, 1045, 1240, 1310, 1359, 1607, 1616, 1830, 1893, z 2016 r. poz. 195), w związku z Uchwałą Nr 221 Rady Ministrów z dnia 10 grudnia 2013 r. w sprawie ustanowienia wieloletniego programu wspierania finansowego gmin w zakresie dożywiania "Pomoc państwa w zakresie dożywiania" na lata 2014-2020 (M.P. z 2013 r. poz. 1024),

**Rada Gminy Darłowo uchwala, co następuje:**

- § 1. Odstępuje się od żądania zwrotu wydatków w zakresie dożywiania w formie posiłku albo świadczenia rzeczowego w postaci produktów żywnościowych dla osób przekraczających kryterium dochodowe ustalone na podstawie art. 8 ust. 1 ustawy z dnia 12 marca 2004 r. o pomocy społecznej (Dz. U. z 2015 r. poz. 163, 693, 1045, 1240, 1310, 1359, 1607, 1616, 1830, 1893, z 2016 r. poz. 195), jeżeli dochód osoby samotnie gospodarującej lub osoby w rodzinie nie przekracza 150% wysokości kryterium dochodowego określonego w ustawie z dnia 12 marca 2004 r. o pomocy społecznej.
- § 2. Wykonanie uchwały powierza się Wójtowi Gminy Darłowo.
- § 3. Uchwała wchodzi w życie po upływie 14 dni od ogłoszenia w Dzienniku Urzędowym Województwa Zachodniopomorskiego.

WÓJT GMINY DARŁOWO  
mgr inż. Radosław Górowski



## Uzasadnienie

Prawo do świadczeń z pomocy społecznej przysługuje osobom lub rodzinom, jeżeli dochód osoby samotnie gospodarującej lub dochód na osobę w rodzinie nie przekracza kryterium dochodowego, o którym mowa w art. 8 ust.1 ustawy o pomocy społecznej.

Od dnia 1 października 2015 r. kryterium dochodowe dla osoby samotnie gospodarującej wynosi 634 zł, natomiast dla osoby w rodzinie 514 zł.


Uchwałą Rady Ministrów Nr 221 z dnia 10 grudnia 2013 r. ustanowiono wieloletni program wspierania finansowego gmin w zakresie dożywiania „Pomoc państwa w zakresie dożywiania” na lata 2014-2020, który przewiduje udzielenie wsparcia w zakresie dożywiania osobom spełniającym kryterium dochodowe w wysokości 150 % kryterium, o którym mowa w art. 8 ust. 1 ustawy o pomocy społecznej.

Zgodnie z art. 96 ust. 2 ustawy o pomocy społecznej, wydatki na zasiłki i pomoc rzeczową podlegają zwrotowi, jeżeli dochód na osobę w rodzinie osoby zobowiązanej do zwrotu wydatków przekracza kwotę kryterium dochodowego. Zgodnie z art. 96 ust. 4 rada gminy może określić w drodze uchwały zasady zwrotu wydatków za świadczenia z pomocy społecznej.

Zgodnie z wytycznymi dotyczącymi realizacji uchwały Nr 221 Rady Ministrów z dnia 10 grudnia 2013 r., warunkiem otrzymania przez gminę dotacji z programu na dofinansowanie pomocy w formie posiłku albo świadczenia rzeczowego w postaci produktów żywnościowych dla osób przekraczających kryterium dochodowe jest przyjęcie przez radę gminy uchwały podwyższającej do 150% kwotę kryterium dochodowego, do której wysokości nie żąda się zwrotu wydatków za udzielony posiłek albo świadczenie rzeczowe w postaci produktów żywnościowych.

Wobec powyższego podjęcie stosownej uchwały jest uzasadnione.

WÓJT GMINY DARUCHO  
mgr inż. Krzysztof Głuszczyński



***Składu Orzekającego Regionalnej Izby Obrachunkowej  
w Szczecinie***

**z dnia 5 kwietnia 2016 roku**

**w sprawie wydania opinii o przedłożonym sprawozdaniu z wykonania budżetu  
wraz z informacją o stanie mienia Gminy Darłowo za 2015 rok.**

Na podstawie art. 13 pkt 5 w związku z art. 19 ust. 2 ustawy z dnia 7 października 1992 r. o regionalnych izbach obrachunkowych (Dz. U. z 2012 r. poz. 1113, ze zm.) w związku z art. 267 ust. 1 i 3 ustawy z dnia 27 sierpnia 2009 r. o finansach publicznych (Dz. U. z 2013 r. poz. 885, ze zm.) - Skład Orzekający Regionalnej Izby Obrachunkowej w Szczecinie w osobach:

- |                     |                  |
|---------------------|------------------|
| 1. Ewa Wójcik       | - Przewodnicząca |
| 2. Helena Rokowska  | - Członek        |
| 3. Jolanta Włodarek | - Członek        |

uchwala, co następuje:

pozytywnie opiniuje przedłożone przez Wójta Gminy Darłowo sprawozdanie z wykonania budżetu za 2015 rok wraz z informacją o stanie mienia komunalnego Gminy Darłowo.

**Uzasadnienie**

Sprawozdanie z wykonania budżetu Gminy Darłowo za 2015 rok zostało przekazane Regionalnej Izbie Obrachunkowej w Szczecinie, Zespół Zamiejscowy w Koszalinie w dniu 31 marca 2016 r., tj z zachowaniem terminu wynikającego z art. 267 ust. 3 ustawy z dnia 27 sierpnia 2009 r. o finansach publicznych.

Skład Orzekający dokonał oceny przedłożonego sprawozdania biorąc pod uwagę spełnienie kryteriów wynikających z przepisów art. 267 oraz art. 269 ustawy z dnia 27 sierpnia 2009 r. o finansach publicznych. Szczegółowość sprawozdania jest nie mniejsza niż w uchwale budżetowej, uwzględnia:

- 1) dochody i wydatki w szczególności określonej jak w uchwale budżetowej;
- 2) zmiany w planie wydatków na realizację programów finansowanych z udziałem środków, o których mowa w art. 5 ust. 1 pkt. 2 i 3 ustawy o finansach publicznych, dokonane w trakcie roku budżetowego;
- 3) stopień zaawansowania realizacji programów wieloletnich.

Dane liczbowe zawarte w sprawozdaniu są zgodne z danymi wykazanymi w statystycznych sprawozdaniach z wykonania budżetu w 2015 r. oraz danymi ujętymi

w ewidencji dochodów, wydatków, przychodów i rozchodów prowadzonej przez Regionalną Izbę Obrachunkową w Szczecinie na podstawie uchwał i zarządzeń budżetowych.

Po analizie przedłożonych dokumentów Skład Orzekający stwierdził, co następuje:

Dochody ogółem zrealizowano w kwocie 50 663 420,49 zł, co stanowi 96,39% planu. W porównaniu do roku poprzedniego dochody ogółem wzrosły o 5,38%.

Plan dochodów bieżących został wykonany w 96,66%, a plan dochodów majątkowych w 88,90%.

Wydatki budżetu zrealizowano w wysokości 46 164 276,03 zł, tj. w 93,90% planu, w tym: wydatki bieżące w wysokości 41 291 383,10 zł, co stanowi 96,84% planu i wydatki majątkowe w wysokości 4 873 796,13 zł, co stanowi 74,67% planu. W ciągu roku budżetowego Gmina zrealizowała przychody w kwocie 380 794,86 zł pochodzące z tytułu wolnych środków pieniężnych.

Rozchody budżetu zrealizowano w łącznej wysokości 3 397 466,20 zł, z przeznaczeniem na spłatę rat kredytów i pożyczek.

Budżet zamknął się nadwyżką w kwocie 4 498 241,26 zł.

Relacja wydatków bieżących do dochodów bieżących:

Zgodnie z art. 242 ustawy z dnia 27 sierpnia 2009 r. o finansach publicznych na koniec roku budżetowego wykonane wydatki bieżące nie mogą być wyższe niż wykonane dochody bieżące powiększone o nadwyżkę budżetową z lat ubiegłych i wolne środki, z zastrzeżeniem, iż mogą one być wyższe o kwotę związaną z realizacją wydatków bieżących z udziałem środków unijnych w przypadku gdy środki te nie zostały przekazane w danym roku budżetowym.

Wyżej wymieniona relacja w 2015 r. przedstawiała się następująco:

a) dochody bieżące	48 998 407,60 zł,
b) nadwyżka budżetowa z lat ubiegłych	0,00 zł,
c) wolne środki	380 794,86 zł,
d) wydatki bieżące	41 291 383,10 zł,
Wynik (a+b+c-d) relacja spełniona	8 087 819,36 zł.

Z powyższych danych wynika, że wykonane wydatki bieżące są niższe niż wykonane dochody bieżące.

Dane zawarte w opiniowanym sprawozdaniu oraz sprawozdaniach statystycznych nie wykazują przekroczenia planowanych w budżecie wydatków oraz wystąpienia zobowiązań wymagalnych noszących znamiona naruszenia dyscypliny finansów publicznych.

Uzyskane w roku budżetowym dochody z opłat za korzystanie z wydanych przez Gminę zezwoleń na sprzedaż napojów alkoholowych nie zostały w całości przeznaczone, zgodnie z art. 18<sup>2</sup> ustawy z dnia 26 października 1982 r. o wychowaniu w trzeźwości i przeciwdziałaniu alkoholizmowi (Dz. U. z 2015 r. poz. 1286, ze zm.) na wydatki związane z realizacją gminnego programu profilaktyki i rozwiązywania problemów alkoholowych. Środki niewykorzystane w 2015 w wysokości 19 159,62 zł powinny zwiększyć plan wydatków na ten cel w 2016 r.

Zobowiązania jednostek budżetowych wg sprawozdania Rb-28 S z wykonania wydatków budżetowych stanowiły kwotę 1 053 304,50 zł i były niższe od analogicznego okresu roku ubiegłego o 37,17%.

Na podstawie sprawozdania Rb-Z o stanie zobowiązań według tytułów dłużnych oraz poręczeń i gwarancji ustalono, że kwota długu na koniec 2015 r. wyniosła 7 462 963,61 zł i spadła w stosunku do 2014 r. o 31,96%.

W 2015 roku relacja wykonanych dochodów bieżących powiększona o zrealizowane dochody ze sprzedaży majątku oraz pomniejszona o wykonane wydatki bieżące – do uzyskania dochodów ogółem budżetu wyniosła 6,41%, przy dopuszczalnej relacji 14,46%. Zatem spełniona została obowiązująca relacja wynikająca z art. 243 ustawy o finansach publicznych, jako jednego z elementów stanowiących podstawę do wyliczenia indywidualnego wskaźnika obciążeń budżetu Gminy w latach 2016-2018 z tytułu przypadających do spłaty rat kapitałowych pożyczek i kredytów długoterminowych i wykupu obligacji wraz z odsetkami oraz potencjalnych spłat zobowiązań z tytułu udzielonych poręczeń i gwarancji.

Wykonanie budżetu 2015 r. w porównaniu do roku poprzedniego w zakresie dochodów podatkowych przedstawia się następująco:

- dochody podatkowe wykonane zostały w kwocie 24 908 176,92 zł, co stanowi wzrost o 27,19%,
- skutki obniżenia górnych stawek podatku były wyższe o 43,76%,
- skutki decyzji wydanych przez organ podatkowy były wyższe o 54,77%.

Do sprawozdania przedłożono informację o stanie mienia jednostki samorządu terytorialnego na dzień 31 grudnia 2015 r. i przedstawiono zmiany, jakie wystąpiły w stanie mienia komunalnego w okresie od 1.01.2015 r. do 31.12.2015 r. (tj. dane o zmianach w stanie mienia komunalnego od dnia złożenia poprzedniej informacji), w tym o środkach trwałych, przysługujących Gminie praw własności oraz dane dotyczące użytkowania wieczystego. Przedstawiono także informację o dochodach z majątku Gminy, uzyskanych w okresie sprawozdawczym. W ocenie Składu Orzekającego informacja o stanie mienia komunalnego została opracowana z zachowaniem postanowień art. 267 ust. 1 pkt 3 ustawy o finansach publicznych.

Niniejsza opinia mimo, iż ze względów formalnych zawiera wybrane informacje o gospodarce finansowej prowadzonej w ramach budżetu, nie stanowi oceny wykonania budżetu, a jedynie ocenę sprawozdania z wykonania budżetu przeprowadzoną pod kątem prawidłowości sporządzenia tego dokumentu.


Biorąc powyższe pod uwagę Skład Orzekający postanawia jak na wstępie.

Od niniejszej uchwały, na podstawie art. 20 ust. 1 ustawy o regionalnych izbach obrachunkowych, służy odwołanie do Kolegium Izby w terminie 14 dni od dnia jej doręczenia

Przewodnicząca Składu Orzekającego

  
Ewa Wójcik



Nazwa i adres jednostki sprawozdawczej  <b>Gmina Darłowo</b> ul.H. Dąbrowskiego 4 76-150 DARŁOWO	BILANS z wykonania budżetu państwa, jednostki samorządu terytorialnego  Gmina DARŁOWO  sporządzony na dzień 31-12-2015 r.	Adresat: Regionalna Izba Obrachunkowa w Szczecinie
		Wysłać bez pisma przewodniego 2AA15FB76C47DBA7 
Numer identyfikacyjny REGON  <b>330920914</b>		

AKTYWA	Stan na początek roku	Stan na koniec roku	PASYWA	Stan na początek roku	Stan na koniec roku
I Środki pieniężne	575 319,96	2 262 721,96	I Zobowiązania	10 735 630,14	7 418 667,00
I.1 Środki pieniężne	575 319,96	2 262 721,96	I.1 Zobowiązania finansowe	10 735 259,81	7 337 793,11
I.1.1 Środki pieniężne budżetu	575 319,96	2 262 721,96	I.1.1 Krótkoterminowe (do 12 miesięcy)	3 397 466,20	2 105 340,00
I.1.2 Pozostałe środki pieniężne	0,00	0,00	I.1.2 Długoterminowe (powyżej 12 miesięcy)	7 337 793,61	5 232 445,11
II Należności i rozliczenia	298 133,23	335 393,66	I.2 Zobowiązania wobec budżetów	0,00	72 746,88
II.1 Należności finansowe	0,00	0,00	I.3 Pozostałe zobowiązania	370,33	8 117,71
II.1.1 Krótkoterminowe (do 12 miesięcy)	0,00	0,00	II Aktywa netto budżetu	-10 354 464,95	-5 293 293,77
II.1.2 Długoterminowe (powyżej 12 miesięcy)	0,00	0,00	II.1 Wynik wykonania budżetu (+,-)	-1 088 459,28	4 498 242,66
II.2 Należności od budżetów	298 133,23	122 496,04	II.1.1 Nadwyżka budżetu (+)	0,00	5 061 172,88
II.3 Pozostałe należności i rozliczenia	0,00	212 897,62	II.1.2 Deficyt budżetu (-)	-1 088 459,28	0,00
III Inne aktywa	0,00	8 118,71	II.1.3 Niewykonane wydatki (-)	0,00	-562 930,22
			II.2 Wynik na operacjach niekasowych (+,-)	0,00	0,00
			II.3 Rezerwa na niewygasające wydatki	0,00	562 930,22
			II.4 Środki z prywatyzacji	0,00	0,00
			II.5 Skumulowany wynik budżetu (+,-)	-9 266 005,67	-10 354 469,55
			IV Inne pasywa	492 288,00	480 860,00

WÓJT GMINY DARŁOWO  
mgr inż.  Gładziński

skarbnik

2016-01-27

rok, miesiąc, dzień

WÓJT GMINY DARŁOWO  
mgr inż.  Gładziński

zarząd



<b>Suma aktywów</b>	873 453,19	2 606 234,33	<b>Suma pasywów</b>	873 453,19	2 606 234,33

Informacje uzupełniające:

Symbol	Opis	Wartość
1	Udzielone gwarancje i poręczenia	0,00
2	Otrzymane gwarancje i poręczenia	0,00
3	Inne informacje istotne dla rzetelności i przejrzystości budżetu	0,00

WÓJT GMINY DARŁOWO  
mgr inż. Radosław Głazewski

skarbnik

2016-01-27

rok, miesiąc, dzień

WÓJT GMINY DARŁOWO  
mgr inż. Radosław Głazewski

zarząd

WOJT GMINY DARŁOWO  
mgr inż. Rafał Gładziński

skarbnik


2016-01-27


rok, miesiąc, dzień

WOJT GMINY DARŁOWO  
mgr inż. Rafał Gładziński

zarząd



Nazwa i adres jednostki sprawozdawczej Gmina Darłowo ul.H. Dąbrowskiego 4 76-150 DARŁOWO		Zestawienie zmian w funduszu jednostki  sporządzone na na dzień 31-12-2015 r.	Adresat: Regionalna Izba Obrachunkowa w Szczecinie	
Numer identyfikacyjny REGON <b>330920914</b>			Wysłać bez pisma przewodniego 5054CB64BBAE085B 	
			Stan na koniec roku poprzedniego	Stan na koniec roku bieżącego
I.	Fundusz jednostki na początku okresu (BO)		59 260 849,81	61 341 486,2
I.1.	Zwiększenie funduszu (z tytułu)		74 149 087,64	73 283 440,2
I.1.1.	Zysk bilansowy za rok ubiegły		15 585 460,54	20 767 576,8
I.1.2.	Zrealizowane wydatki budżetowe		49 164 773,88	45 602 246,1
I.1.3.	Zrealizowane płatności ze środków europejskich		0,00	0,00
I.1.4.	Środki na inwestycje		9 194 691,22	5 094 240,3
I.1.5.	Aktualizacja wyceny środków trwałych		0,00	0,00
I.1.6.	Nieodpłatnie otrzymane środki trwałe i środki trwałe w budowie oraz wartości niematerialne i prawne		204 162,00	578 835,0
I.1.7.	Aktywa przejęte od zlikwidowanych lub połączonych jednostek		0,00	1 238 411,4
I.1.8.	Aktywa otrzymane w ramach centralnego zaopatrzenia		0,00	0,00
I.1.9.	Pozostałe odpisy z wyniku finansowego za rok bieżący		0,00	0,00
I.1.10.	Inne zwiększenia		0,00	2 132,6
I.2.	Zmniejszenia funduszu jednostki (z tytułu)		68 610 096,47	68 498 935,6
I.2.1.	Strata za rok ubiegły		7 062 923,17	7 761 049,2
I.2.2.	Zrealizowane dochody budżetowe		48 076 314,60	50 663 250,0
I.2.3.	Rozliczenie wyniku finansowego i środków obrotowych za rok ubiegły		0,00	0,00
I.2.4.	Dotacje i środki na inwestycje		13 368 925,36	9 742 546,1
I.2.5.	Aktualizacja wyceny środków trwałych		0,00	0,00
I.2.6.	Wartość sprzedanych i nieodpłatnie przekazanych środków trwałych i środków trwałych w budowie oraz wartości niematerialnych i prawnych		90 979,34	307 367,9
I.2.7.	Pasywa przejęte od zlikwidowanych lub połączonych jednostek		0,00	0,00
I.2.8.	Aktywa przekazane w ramach centralnego zaopatrzenia		0,00	0,00
I.2.9.	Inne zmniejszenia		10 954,00	24 719,4
II.	Fundusz jednostki na koniec okresu (BZ)		63 462 615,92	66 125 997,8
III.	Wynik finansowy netto za rok bieżący (+,-)		10 722 333,38	11 117 362,8

  
główny księgowy

2016-04-28  
rok, miesiąc, dzień  
5054CB64BBAE085B

WÓJCI GMINA DARŁOWO  
  
miejscowy Przewodniczący Zarządu  
kierownik jednostki

III.1.	zysk netto (+)	20 767 576,78	22 966 592,39
III.2.	strata netto (-)	-10 045 243,40	-11 849 223,31
IV.	Nadwyżka dochodów jednostek budżetowych, nadwyżka środków obrotowych samorządowych zakładów budżetowych	0,00	0,00
V.	Fundusz (II+,-III-IV)	74 184 949,30	77 243 360,76

Informacje uzupełniające istotne dla oceny rzetelności i przejrzystości sytuacji finansowej :

  
 \_\_\_\_\_  
 główny księgowy

2016-04-28  
 \_\_\_\_\_  
 rok, miesiąc, dzień  
 5054CB64BBAE085B

WÓJT GMINY DARŁÓW  
  
 mgr inż. Radosław Górzewski  
 \_\_\_\_\_  
 kierownik jednostki





główny księgowy

BeSTia

2016-04-28


rok, miesiąc, dzień

5054CB64BBAE085B

WÓJT GMINY BARŁÓWIO  
mgr inż. Radosław Ciepewski

kierownik jednostki



Nazwa i adres jednostki sprawozdawczej Gmina Darłowo ul.H. Dąbrowskiego 4 76-150 DARŁOWO	Rachunek zysków i strat jednostki (wariant porównawczy)  sporządzony na na dzień 31-12-2015 r.	Adresat: Regionalna Izba Obrachunkowa w Szczecinie	
Numer identyfikacyjny REGON  330920914		Wysłać bez pisma przewodniego F73A0E7B554EA4AA 	
		Stan na koniec roku poprzedniego	Stan na koniec roku bieżącego
A. Przychody netto z podstawowej działalności operacyjnej	51 113 359,90	55 958 5329	
A.I. Przychody netto ze sprzedaży produktów	1 849 509,86	4 827 131,8	
A.II. Zmiana stanu produktów (zwiększenia - wartość dodatnia, zmniejszenie - wartość ujemna)	0,00	00	
A.III. Koszt wytworzenia produktów na własne potrzeby jednostki	0,00	00	
A.IV. Przychody netto ze sprzedaży towarów i materiałów	0,00	00	
A.V. Dotacje na finansowanie działalności podstawowej	0,00	00	
A.VI. Przychody z tytułu dochodów budżetowych	49 263 850,04	51 131 401,1	
B. Koszty działalności operacyjnej	40 459 531,52	44 297 091,2	
B.I. Amortyzacja	2 851 966,04	3 191 273,4	
B.II. Zużycie materiałów i energii	3 737 986,57	4 479 332,7	
B.III. Usługi obce	9 323 972,01	7 412 056,1	
B.IV. Podatki i opłaty	4 213 174,37	7 045 982,7	
B.V. Wynagrodzenia	12 067 778,88	13 571 217,4	
B.VI. Ubezpieczenia społeczne i inne świadczenia dla pracowników	2 985 478,57	3 458 739,1	
B.VII. Pozostałe koszty rodzajowe	1 094 167,89	391 175,6	
B.VIII. Wartość sprzedanych towarów i materiałów	0,00	00	
B.IX. Inne świadczenia finansowane z budżetu	4 185 007,19	4 109 698,6	
B.X. Pozostałe obciążenia	0,00	637 625,6	
C. Zysk (strata) z działalności podstawowej (A - B)	10 653 828,38	11 661 441,7	
D. Pozostałe przychody operacyjne	284 020,41	23 228,5	
D.I. Zysk ze zbycia niefinansowych aktywów trwałych	0,00	23 228,5	
D.II. Dotacje	0,00	00	
D.III. Inne przychody operacyjne	284 020,41	00	
E. Pozostałe koszty operacyjne	50 668,15	429 044,9	

  
główny księgowy

2016-04-28  
rok, miesiąc, dzień  
F73A0E7B554EA4AA

WÓJT GMINY DARŁOWO  
  
kierownik jednostki

E.I.	Koszty inwestycji finansowanych ze środków własnych samorządowych zakładów budżetowych i dochodów jednostek budżetowych gromadzonych na wydzielonym rachunku	49 471,05	220 4430
E.II.	Pozostałe koszty operacyjne	1 197,10	208 5939
F.	Zysk (strata) z działalności operacyjnej (C + D - E)	10 887 180,64	11 255 6253
G.	Przychody finansowe	189 269,08	215 9733
G.I.	Dywidendy i udziały w zyskach	0,00	00
G.II.	Odsetki	187 520,03	215 9733
G.III.	Inne	1 749,05	00
H.	Koszty finansowe	354 116,34	253 0248
H.I.	Odsetki	316 616,34	223 0248
H.II.	Inne	37 500,00	30 0000
I.	Zysk (strata) z działalności gospodarczej (F + G - H)	10 722 333,38	11 218 5638
J.	Wynik zdarzeń nadzwyczajnych (J.I. - J.II.)	0,00	00
J.I.	Zyski nadzwyczajne	0,00	00
J.II.	Straty nadzwyczajne	0,00	00
K.	Zysk (strata) brutto (I +/- J)	10 722 333,38	11 218 5638
L.	Podatek dochodowy	0,00	101 2000
M.	Pozostałe obowiązkowe zmniejszenia zysku (zwiększenia straty) oraz nadwyżki środków obrotowych	0,00	00
N.	Zysk (strata) netto (K - L - M)	10 722 333,38	11 117 3638

Informacje uzupełniające istotne dla oceny rzetelności i przejrzystości sytuacji finansowej :



główny księgowy

BeSTia

2016-04-28

rok, miesiąc, dzień

F73A0E7B554EA4AA

WOJTY GMINY DĄBÓWKO  
mgr inż. Radosław Staszewski

kierownik jednostki



główny księgowy

BeSTia

2016-04-28

rok, miesiąc, dzień


F73A0E7B554EA4AA

WÓJT GMINY DARŁOWO  
mgr inż. Rafał Sław Chazewski


kierownik jednostki





Nazwa i adres jednostki sprawozdawczej  Gmina Darłowo ul.H. Dąbrowskiego 4  76-150 DARŁOWO	BILANS jednostki budżetowej i samorządowego zakładu budżetowego	Adresat:  Regionalna Izba Obrachunkowa w Szczecinie
		Wysłać bez pisma przewodniego  A6BA3CD10628B385 
Numer identyfikacyjny REGON  330920914	sporządzony na dzień 31-12-2015 r.	

AKTYWA	Stan na początek roku	Stan na koniec roku	PASYWA	Stan na początek roku	Stan na koniec roku
A Aktywa trwałe	71 989 210,83	73 309 741,43	A Fundusz	74 184 949,30	77 243 367,6
A.I Wartości niematerialne i prawne	1 691,25	0,00	A.I Fundusz jednostki	63 462 615,92	66 125 998,8
A.II Rzeczowe aktywa trwałe	71 968 865,58	73 291 087,43	A.II Wynik finansowy netto (+,-)	10 722 333,38	11 117 366,8
A.II.1 Środki trwałe	61 102 024,38	63 801 323,27	A.II.1 Zysk netto (+)	20 767 576,78	22 966 596,9
A.II.1.1 Grunty	7 535 276,11	8 358 678,82	A.II.2 Strata netto (-)	-10 045 243,40	-11 849 228,1
A.II.1.2 Budynki, lokale i obiekty inżynierii lądowej i wodnej	52 234 607,27	54 010 271,87	A.III Nadwyżka środków obrotowych (-)	0,00	0,00
A.II.1.3 Urządzenia techniczne i maszyny	226 762,24	346 087,44	A.IV Odpisy z wyniku finansowego (-)	0,00	0,00
A.II.1.4 Środki transportu	1 025 290,40	990 861,47	A.V Fundusz mienia zlikwidowanych jednostek	0,00	0,00
A.II.1.5 Inne środki trwałe	80 088,36	95 423,67	B Państwowe fundusze celowe	0,00	0,00
A.II.2 Środki trwałe w budowie (inwestycje)	10 866 841,20	9 489 764,16	C Zobowiązania i rezerwy na zobowiązania	6 099 646,29	5 401 363,33
A.II.3 Zaliczka na środki trwałe w budowie (inwestycje)	0,00	0,00	C.I Zobowiązania długoterminowe	0,00	0,00
A.III Należności długoterminowe	0,00	0,00	C.II Zobowiązania krótkoterminowe	6 099 646,29	5 401 363,33
A.IV Długoterminowe aktywa finansowe	18 654,00	18 654,00	C.II.1 Zobowiązania z tytułu dostaw i usług	765 648,27	389 931,19
A.IV.1 Akcje i udziały	18 654,00	18 654,00	C.II.2 Zobowiązania wobec budżetów	107 681,47	68 251,00
A.IV.2 Inne papiery wartościowe	0,00	0,00	C.II.3 Zobowiązania z tytułu ubezpieczeń i innych świadczeń	594 075,50	303 414,49
A.IV.3 Inne długoterminowe aktywa finansowe	0,00	0,00	C.II.4 Zobowiązania z tytułu wynagrodzeń	438 406,80	407 211,07
A.V Wartość mienia zlikwidowanych jednostek	0,00	0,00	C.II.5 Pozostałe zobowiązania	4 133 781,79	4 190 558,82
B Aktywa obrotowe	8 490 181,80	9 522 692,01	C.II.6 Sumy obce (depozytowe, zabezpieczenie wykonania umów)	60 052,46	41 811,76

  
(główny księgowy)

2016-04-28

(rok, miesiąc, dzień)

WOJCI GMINY DARŁOWO  
  
Kierownik jednostki


BeSTia

A6BA3CD10628B385

B.I Zapasy	40 482,87	10 340,93	C.II.7 Rozliczenia z tytułu środków na wydatki budżetowe i z tytułu dochodów budżetowych	0,00	00
B.I.1 Materiały	40 482,87	10 340,93	C.III Rezerwy na zobowiązania	0,00	00
B.I.2 Półprodukty i produkty w toku	0,00	0,00	D Fundusze specjalne	194 797,04	187 70335
B.I.3 Produkty gotowe	0,00	0,00	D.1 Zakładowy Fundusz Świadczeń Socjalnych	194 797,04	187 70335
B.I.4 Towary	0,00	0,00	D.2 Inne fundusze	0,00	00
B.II Należności krótkoterminowe	8 172 300,37	9 078 251,46	E Rozliczenia międzyokresowe	0,00	00
B.II.1 Należności z tytułu dostaw i usług	291 954,56	400 758,75	E.I Rozliczenia międzyokresowe przychodów	0,00	00
B.II.2 Należności od budżetów	11 282,00	114 616,76	E.II Inne rozliczenia międzyokresowe	0,00	00
B.II.3 Należności z tytułu ubezpieczeń i innych świadczeń	6 264,96	0,00			
B.II.4 Pozostałe należności	7 862 798,85	8 562 875,95			
B.II.5 Rozliczenia z tytułu środków na wydatki budżetowe i z tytułu dochodów budżetowych	0,00	0,00			
B.III Krótkoterminowe aktywa finansowe	277 398,56	434 099,62			
B.III.1 Środki pieniężne w kasie	1 485,01	2 033,95			
B.III.2 Środki pieniężne na rachunkach bankowych	275 913,55	329 409,14			
B.III.3 Środki pieniężne państwowego funduszu celowego	0,00	102 656,53			
B.III.4 Inne środki pieniężne	0,00	0,00			
B.III.5 Akcje lub udziały	0,00	0,00			
B.III.6 Inne papiery wartościowe	0,00	0,00			
B.III.7 Inne krótkoterminowe aktywa finansowe	0,00	0,00			
B.IV Rozliczenia międzyokresowe	0,00	0,00			
<b>Suma aktywów</b>	<b>80 479 392,63</b>	<b>82 832 433,44</b>	<b>Suma pasywów</b>	<b>80 479 392,63</b>	<b>82 832 4344</b>

A. Objasnienie - wykazane w bilansie wartości aktywów trwałych i obrotowych są pomniejszone odpowiednio o umorzenie i odpisy aktualizujące.

B. Informacje uzupełniające istotne dla rzetelności i przejrzystości sytuacji finansowej i majątkowej:

  
 (główny księgowy)

2016-04-28

(rok, miesiąc, dzień)

WÓJT GMINY DĄBKÓWO  
  
 mgr inż. Radosław Gładziński  
 (kierownik jednostki)

Symbol	Opis	Wartość
1	Umorzenie wartości niematerialnych i prawnych	106 5417
2	Umorzenie środków trwałych	32 172 870
3	Umorzenie pozostałych środków trwałych	3 327 552
4	Odpisy aktualizujące środki trwałe	0
5	Odpisy aktualizujące środki trwałe w budowie	0
6	Odpisy aktualizujące wartości niematerialne i prawne	0
7	Odpisy aktualizujące należności	976 884
4010	Wysokość świadczeń pracowniczych na lata 2016-2022	1 008 812



(główny księgowy)

BeSTia

2016-04-28

(rok, miesiąc, dzień)

A6BA3CD10628B385

WÓJTA GMINY DARŁÓWIC

mgr inż. Radosław Nizicki

(kierownik jednostki)



(główny księgowy)

BeSTia

2016-04-28

(rok, miesiąc, dzień)

A6BA3CD10628B385

WÓJCI GMINY DARŁOWO

mgr inż. Maciej W. Gajewski

(kierownik jednostki)





WÓJT GMINY

**SPRAWOZDANIE  
Z WYKONANIA BUDŻETU  
GMINY DARŁOWO  
ZA 2015 ROK**

Darłowo, marzec 2016

## SPIS TRESCI

	<i>Strona</i>
<b>I ZARZĄDZENIE WÓJTA GMINY DARŁOWO NR KW.0050.43.2016</b>	<b>1</b>
Załączniki :	
- Wykonanie dochodów zał. Nr 1	2
- Wykonanie wydatków zał. Nr 2	7
- Wykonanie przychodów i rozchodów zał. Nr 3	9
- Wykonanie przychodów i rozchodów zakładu budżetowego zał. Nr 4	10
- Wykonanie dotacji podmiotowych zał. Nr 5	11
- Wykonanie dotacji podmiotowych na zadania własne gminy realizowane przez podmioty nienależące do sektora finansów publicznych zał. 6	12
- Wykonanie dochodów i wydatków z zakresu administracji rządowej i innych zadań zleconych odrębnymi ustawami zał. Nr 7	13
- Wykonanie wydatków wyodrębnionych na fundusz sołecki zał. Nr 8 w ramach budżetu Gminy	16
- Wykonanie dotacji celowych udzielone z budżetu Gminy na pomoc finansową innym jst zał. Nr 9	20
- Wykonanie dotacji celowych z budżetu na finansowanie zadań zleconych jednostkom niezaliczanym do sektora finansów publicznych zał. Nr 10	21
- Szczegółowe zasady wykonania budżetu jst wynikające z odrębnych ustaw zał. Nr 11	22
- Wykonanie dotacji na zadania własne gminy realizowane przez podmioty nienależące do sektora finansów publicznych zał. 12	23
- Wykonanie dotacji na zadania własne gminy realizowane przez podmioty należące do sektora finansów publicznych zał. Nr 13	24
<b>II CZĘŚĆ OPISOWA</b>	
- Wstęp	25
- Dochody	26
- Wydatki	31
- Inwestycje	42
- Zakład budżetowy	44
- Realizacja programów wieloletnich	45
- Wykonanie środków sołeckich	46
<b>III INFORMACJA O STANIE MIENIA GMINNEGO</b>	<b>61</b>

**Zarządzenie NrKW.0050.43.2016  
Wójta Gminy Darłowo  
z dnia 25 marca 2016 r.**



**w sprawie przedstawienia sprawozdania z wykonania budżetu Gminy Darłowo za 2015 rok .**

Na podstawie art. 267 ust.1 pkt 1 i 3 oraz art. 269 ustawy z dnia 27 sierpnia 2009 r. o finansach publicznych (Dz. U. z 2013r. poz. 885, 938, 1646 ; z 2014 r. poz. 379, 911, 1146, 1626, 1877 ; z 2015 r. poz. 238, 532, 1045, 1117, 1130, 1189, 1190, 1269, 1358, 1513, 1830, 1854, 1890) zarządza się, co następuje:

**§ 1.**

Przedstawia się Regionalnej Izbie Obrachunkowej w Szczecinie:

Sprawozdanie z wykonania budżetu Gminy Darłowo za 2015 rok zgodnie z załącznikami Nr 1-13 oraz częścią opisową oraz informacja o stanie mienia gminnego.

**§ 2.**

Przedstawia się Radzie Gminy Darłowo :

Sprawozdanie z wykonania budżetu Gminy Darłowo za 2015 rok zgodnie z załącznikami Nr 1- 13 i częścią opisową wraz z informacją o stanie mienia gminnego

**§ 3.**

Zarządzenie wchodzi w życie z dniem podpisania .





	2010	Dotacje celowe z budżetu państwa na realizację zadań bieżących z zakresu administr. rządowej oraz innych zadań zleconych gminom	36 456,00	36 456,00	100,00	36 456,00
75110		Referenda ogólnokrajowe i konstytucyjne	29 267,00	29 267,00	99,52	29 127,00
	2010	Dotacje celowe z budżetu państwa na realizację zadań bieżących z zakresu administr. rządowej oraz innych zadań zleconych gminom	29 267,00	29 267,00	99,52	29 127,00
754		<b>Bezpieczeństwo publiczne i ochrona przeciwpożarowa</b>	<b>300 791,80</b>	<b>99 471,80</b>	<b>33,07</b>	<b>99 471,80</b>
75412		Ochotnicze Straże Pożarne	791,80	1 491,80	188,41	1 491,80
0970		Wpływy z różnych dochodów	791,80	1 491,80	188,41	1 491,80
75416		Straż miejska	300 000,00	97 980,00	32,66	97 980,00
	0570	Grzywny, mandaty i inne kary pieniężne od osób fizycznych	300 000,00	97 980,00	32,66	97 980,00
756		Dochody od osób prawnych, od osób fizycznych i od innych jednostek nie posiadających osobowości prawnej, oraz wydatki związane z ich poborem	29 058 527,29	28 295 606,14	97,37	28 295 606,14
75601		Wpływy z podatku dochodowego od osób fizycznych	25 500,00	24 166,44	94,77	24 166,44
	0350	Podatek od działalności gospodarczej-karta podatkowa	25 000,00	24 121,53	96,49	24 121,53
	0910	Odsetki od nieterminowych wpłat z tytułu podatków i opłat	500,00	44,91	8,98	44,91
75615		Wpływy z podatku rolnego, podatku leśnego, podatku od czynności cywilnoprawnych, podatków od spadków i darowizn, oraz podatków i opłat lokalnych od osób prawnych i innych jednostek organizacyjnych	17 962 703,00	17 715 829,05	98,63	17 715 829,05
	0310	Podatek od nieruchomości	17 157 559,00	17 252 839,36	100,56	17 252 839,36
	0320	Podatek rolny	464 840,00	223 635,83	48,11	223 635,83
	0330	Podatek leśny	241 124,00	174 231,00	72,26	174 231,00
	0340	Podatek od środków transportowych	80 000,00	53 605,40	67,01	53 605,40
	0500	Podatek od czynności cywilno -prawnych	500,00	-7 711,00	0,00	-7 711,00
	0690	Wpływy z różnych opłat	500,00	1 203,60	240,72	1 203,60
	0910	Odsetki od nieterminowych wpłat z tytułu podatków i opłat	6 000,00	5 844,86	97,41	5 844,86
	2680	Rekompensaty utraconych dochodów w podatkach i opłatach lokalnych	12 180,00	12 180,00	100,00	12 180,00
75616		Wpływy z podatku rolnego, podatku leśnego, podatku od spadków i darowizn, podatku i opłat lokalnych od osób fizycznych	7 085 082,54	6 945 198,01	98,03	6 945 198,01
	0310	Podatek od nieruchomości	2 543 583,00	2 624 637,16	103,19	2 624 637,16
	0320	Podatek rolny	1 345 804,00	960 961,65	71,40	960 961,65
	0330	Podatek leśny	3 000,00	3 156,73	105,22	3 156,73
	0340	Podatek od środków transportowych	68 131,34	48 460,94	71,13	48 460,94
	0360	Podatek od spadków i darowizn	10 000,00	42 751,47	427,51	42 751,47
	0390	Wpływy z opłaty uzdrowiskowej , pobieranej w gminach posiadających status gminy uzdrowiskowej	2 322 475,00	2 404 638,50	103,54	2 404 638,50
	0430	Wpływy z opłaty targowej	200 000,00	193 446,70	96,72	193 446,70
	0440	Wpływy z opłaty miejscowej	222 089,20	222 089,20	100,00	222 089,20
	0500	Podatek od czynności cywilnoprawnych	300 000,00	374 689,46	124,90	374 689,46
	0570	Grzywny, mandaty i inne kary pieniężne od osób fizycznych				
	0690	Wpływy z różnych opłat	20 000,00	21 749,78	108,75	21 749,78
	0910	Odsetki od nieterminowych wpłat	50 000,00	48 616,42	97,23	48 616,42



75618	Wpływy z innych opłat stanowiących dochody jednostek samorządu terytorialnego	797 883,75	467 959,53	58,65	467 959,53
0410	Wpływy z opłaty skarbowej	32 583,75	33 095,75	101,57	33 095,75
0480	Wpływy z opłat za zezwolenia na sprzedaż alkoholu	210 000,00	248 010,91	118,10	248 010,91
0490	Wpływy z innych lokalnych opłat pobieranych przez jst na podstawie odrębnych ustaw	540 000,00	185 421,74	34,34	185 421,74
0690	Wpływy z różnych opłat	300,00	0,00	0,00	0,00
0910	Odsetki od nieterminowych wpłat z tytułu podatków i opłat	15 000,00	1 431,13	9,54	1 431,13
75621	Udziały gmin w podatkach stanowiących dochód budżetu państwa	3 187 358,00	3 142 453,11	98,59	3 142 453,11
0010	Podatek dochodowy od osób fizycznych	2 987 358,00	3 013 294,00	100,87	3 013 294,00
0020	Podatek dochodowy od osób prawnych	200 000,00	129 159,11	64,58	129 159,11
75801	<b>Różne rozliczenia</b>	<b>8 047 533,28</b>	<b>8 044 390,35</b>	<b>99,96</b>	<b>8 031 578,80</b>
2920	Część oświatowa subwencji ogólnej	6 031 534,00	6 031 534,00	100,00	6 031 534,00
75802	Subwencje ogólne z budżetu państwa	6 031 534,00	6 031 534,00	100,00	6 031 534,00
2750	Uzupełnienie subwencji ogólnej dla jednostek samorządu terytorialnego	17 884,00	17 884,00	100,00	17 884,00
75814	Środki na uzupełnienie dochodów gmin	17 884,00	17 884,00	100,00	17 884,00
0920	Różne rozliczenia finansowe	1 998 115,28	1 994 972,35	99,84	1 982 160,80
2030	Pozostałe odsetki	20 000,00	17 115,36	85,58	17 115,36
2870	Dotacje celowe otrzymane z budżetu państwa na realizację własnych zadań bieżących gmin	11 903,73	11 903,73	100,00	11 903,73
6330	Dotacja z budżetu państwa dla gmin uzdrowiskowych	1 953 400,00	1 953 141,71	99,99	1 953 141,71
801	Dotacje celowe otrzymane z budżetu państwa na realizację inwestycji i zakupów inwestycyjnych własnych gmin	12 811,55	12 811,55	100,00	0,00
80101	Oświata i wychowanie	494 623,41	493 867,77	99,85	493 867,77
0750	Szkoły podstawowe	165 502,61	176 003,21	106,34	176 003,21
0920	Dochoły z najmu i dzierżawy składników majątkowych Skarbu Państwa jst lub innych jednostek zaliczanych do sektora finansów publicznych innych umów o podobnym charakterze	1 000,00	0,00	0,00	0,00
0970	Pozostałe odsetki	1 303,93	1 214,14	93,11	1 214,14
2010	Wpływy z różnych dochodów	128 881,00	141 772,40	110,00	141 772,40
2030	Dotacje celowe z budżetu państwa na realizację zadań bieżących z zakresu administracji rządowej oraz innych zadań zleconych gminom	30 417,68	29 116,67	95,72	29 116,67
80103	Dotacje celowe otrzymane z budżetu państwa na realizację własnych zadań bieżących gmin	3 900,00	3 900,00	100,00	3 900,00
0970	Oddziały przedszkolne w szkołach podstawowych	227 061,00	219 067,83	96,48	219 067,83
2030	Wpływy z różnych dochodów	19 025,00	19 025,64	100,00	19 025,64
2900	Dotacje celowe otrzymane z budżetu państwa na realizację własnych zadań bieżących gmin	168 036,00	168 036,00	100,00	168 036,00
80110	Wpływy z wpłat gmin i powiatów na rzecz jst na dofin.zadań bieżących Gimnazja	40 000,00	32 006,19	80,02	32 006,19
0920	Pozostałe odsetki	65 977,37	63 653,54	96,48	63 653,54
0970	Wpływy z różnych dochodów	100,00	121,50	121,50	121,50
2010	Dotacje celowe z budżetu państwa na realizację zadań bieżących z zakresu administracji rządowej oraz innych zadań zleconych gminom	41 828,00	41 828,00	100,00	41 828,00
80113	Dowozenie uczniów do szkół	24 049,37	21 704,04	90,25	21 704,04
0830	Wpływy usług	33 567,53	34 337,53	102,29	34 337,53
80150	Realizacja zadań wymagających stosowania specjalnej organizacji nauki i metod pracy dla dzieci i młodzieży w szk.podstawowych ,gimnazjach .....	33 567,53	34 337,53	102,29	34 337,53
2010	Dotacje celowe z budżetu państwa na realizację zadań bieżących z zakresu administracji rządowej oraz innych zadań zleconych gminom	2 514,90	805,66	32,04	805,66
2010	Dotacje celowe z budżetu państwa na realizację zadań bieżących z zakresu administracji rządowej oraz innych zadań zleconych gminom	2 514,90	805,66	32,04	805,66

851		Ochrona zdrowia	1 450,00	1 401,35	96,64	1 401,35	1 401,35
	85195	Pozostała działalność	1 450,00	1 401,35	96,64	1 401,35	1 401,35
		2010	1 450,00	1 401,35	96,64	1 401,35	1 401,35
852		Dotacje celowe z budżetu państwa na realizację zadań bieżących z zakresu administracji rządowej oraz innych zadań zleconych gminom	4 080 872,72	3 898 844,46	95,54	3 898 844,46	3 898 844,46
	85206	Pomoc społeczna	28 814,00	28 814,00	100,00	28 814,00	28 814,00
		2030	28 814,00	28 814,00	100,00	28 814,00	28 814,00
	85212	Dotacje celowe otrzymane z budżetu państwa na realizację własnych zadań bieżących gmin	2 614 000,00	2 545 017,15	97,36	2 545 017,15	2 545 017,15
		Swiadczenia rodzinne oraz składki na ubezpieczenia emerytalne i rentowe z ubezpieczenia społecznego	2 579 000,00	2 519 979,21	97,71	2 519 979,21	2 519 979,21
		2010	2 579 000,00	2 519 979,21	97,71	2 519 979,21	2 519 979,21
	2360	Dotacje na zadania zlecone	35 000,00	25 037,94	71,54	25 037,94	25 037,94
		Dochoły i związane z realizacją zadań z zakresu administracji rządowej oraz innych zadań zleconych ustawami	31 947,00	30 404,75	95,17	30 404,75	30 404,75
	85213	Składki na ubezpieczenia zdrowotne	14 947,00	14 947,00	100,00	14 947,00	14 947,00
		2010	14 947,00	14 947,00	100,00	14 947,00	14 947,00
		Dotacje celowe z budżetu państwa na realizację zadań bieżących z zakresu administracji rządowej oraz innych zadań zleconych gminom	17 000,00	15 457,75	90,93	15 457,75	15 457,75
	2030	Dotacje celowe otrzymane z budżetu państwa na realizację własnych zadań bieżących gmin	327 442,00	296 846,52	90,66	296 846,52	296 846,52
	85214	Zasiłki i pomoc w naturze	327 442,00	296 846,52	90,66	296 846,52	296 846,52
		2030	327 442,00	296 846,52	90,66	296 846,52	296 846,52
	85215	Dotatki mieszkaniowe (dodatek energetyczny)	990,72	800,90	80,84	800,90	800,90
		2010	990,72	800,90	80,84	800,90	800,90
	85216	Dotacje celowe z budżetu państwa na realizację zadań bieżących z zakresu administracji rządowej oraz innych zadań zleconych gminom	191 303,00	184 967,90	96,69	184 967,90	184 967,90
		Zasiłki stałe	191 303,00	184 967,90	96,69	184 967,90	184 967,90
	2030	Dotacje celowe otrzymane z budżetu państwa na realizację własnych zadań bieżących gmin	179 133,00	180 250,34	100,62	180 250,34	180 250,34
	85219	Ośrodki pomocy społecznej	1 500,00	2 617,34	174,49	2 617,34	2 617,34
		Pozostałe ośrodki	177 633,00	177 633,00	100,00	177 633,00	177 633,00
	2030	Dotacje celowe otrzymane z budżetu państwa na realizację własnych zadań bieżących gmin	4 500,00	3 621,17	80,47	3 621,17	3 621,17
	85228	Usługi opiekuńcze	4 500,00	3 621,17	80,47	3 621,17	3 621,17
		Wpływy z usług	702 743,00	628 121,73	89,38	628 121,73	628 121,73
	85295	Pozostała działalność	175 000,00	109 194,96	62,40	109 194,96	109 194,96
		Wpływy z usług	909,00	418,08	45,99	418,08	418,08
	2010	Dotacje celowe z budżetu państwa na realizację zadań bieżących z zakresu administracji rządowej oraz innych zadań zleconych gminom	257 859,00	249 533,69	96,77	249 533,69	249 533,69
	2020	Dotacje celowe otrzymane z budżetu państwa za zadania bieżące realizowane przez gminę na podstawie porozumień z organami administracji rządowej	268 975,00	268 975,00	100,00	268 975,00	268 975,00
	2030	Dotacje celowe otrzymane z budżetu państwa na realizację własnych zadań bieżących gmin	80 000,00	80 000,00	100,00	80 000,00	80 000,00
853	85395	Pozostałe zadania w zakresie polityki społecznej	80 000,00	80 000,00	100,00	80 000,00	80 000,00
		Pozostała działalność	80 000,00	80 000,00	100,00	80 000,00	80 000,00
	6290	Środki na dofinansowanie własnych inwestycji gmin (związków gmin), powiatów (zw powiatów), samorządów województw, pozyskane z innych źródeł	80 000,00	80 000,00	100,00	80 000,00	80 000,00
854	85415	Edukacyjna opieka wychowawcza	136 145,00	83 664,32	61,45	83 664,32	83 664,32
		Fornice materialna dla uczniów	136 145,00	83 664,32	61,45	83 664,32	83 664,32
	2030	Dotacja na zadaniawane	131 560,00	80 528,32	61,21	80 528,32	80 528,32
	2040	Dotacje celowe otrzymane z budżetu państwa na realizację zadań bieżących gmin z zakresu edukacyjnej opieki wychowawczej finansowanych w całości przez budżet państwa w ramach prog. rządowych	4 585,00	3 136,00	68,40	3 136,00	3 136,00

900		Gospodarka komunalna i ochrona środowiska	6 537 158,05	6 366 273,94	97,39	5 452 105,94	914 168,00
90001		Gospodarka ściekowa i ochrona wód	5 176 073,00	5 298 351,08	102,36	4 384 183,08	914 168,00
	0580	Wpływy z tytułu grzywien i innych kar pieniężnych od osób prawnych i innych jednostek organizacyjnych	22 375,00	22 537,53	100,73	22 537,53	
	0970	Wpływy z różnych dochodów	4 239 530,00	4 361 645,55	102,88	4 361 645,55	
	6297	Srodki na dofinansowanie własnych inwestycji gmin (związków gmin), powiatów (związku powiatów), samorządów województw, pozyskane z innych źródeł	914 168,00	914 168,00	100,00	0,00	914 168,00
	90002	Gospodarka odpadami	880 000,00	847 469,69	96,30	847 469,69	
	0490	Wpływy z innych likalnych opłat pobieranych przez jst na pods. odręb. ustaw	880 000,00	847 469,69	96,30	847 469,69	
	90019	Fundusz Ochrony Środowiska i Gospodarki Wodnej	385 496,73	124 866,52	32,39	124 866,52	
	0690	Wpływy z różnych opłat	382 000,00	121 391,32	31,78	121 391,32	
	0910	Odsetki od nieterminowych wpłat z tytułu podatków i opłat	0,00	-39,29		-39,29	
	0920	Pozostałe odsetki	3 496,73	3 514,49	100,51	3 514,49	
	90020	Wpływy i wydatki związane z gromadzeniem środków z opłat produktywnych	24,00	22,33	93,04	22,33	
	0690	Wpływy z różnych opłat	24,00	22,33	93,04	22,33	
	90095	Pozostała działalność	95 564,32	95 564,32	100,00	95 564,32	
	2460	Srodki otrzymane od pozostałych jednostek zaliczanych do sektora finansów publicznych na real. zadań bieżących jednostek zaliczanych do sek. finansów publicz.	95 564,32	95 564,32	100,00	95 564,32	
921		<b>Kultura i ochrona dziedzictwa narodowego</b>	<b>64 000,00</b>	<b>60 324,94</b>	<b>94,26</b>	<b>60 324,94</b>	
	92109	Domy i ośrodki kultury, świetlice i kluby	64 000,00	60 324,94	94,26	60 324,94	
	0750	Dochody z najmu i dzierżawy składników majątkowych Skarbu Państwa jst lub innych jednostek zaliczanych do sektora finansów publicznych oraz innych umów o podobnym charakterze	60 000,00	56 324,94	93,87	56 324,94	
	0960	Wpływy z otrzymanych spadków i darowizn, zapisów w postaci pieniężnej	4 000,00	4 000,00	100,00	4 000,00	
926		<b>Kultura fizyczna</b>	<b>15 850,00</b>	<b>15 850,00</b>	<b>100,00</b>	<b>0,00</b>	<b>15 850,00</b>
	92695	Pozostała działalność	15 850,00	15 850,00	100,00	0,00	15 850,00
	6300	Dotacja otrzymana z tytułu pomocy finansowej udzielonej między jst na dofinansowanie własnych zadań inwestycyjnych i zakupów inwestycyjnych	15 850,00	15 850,00	100,00	0,00	15 850,00
		<b>OGÓLEM</b>	<b>52 561 743,03</b>	<b>50 663 420,49</b>	<b>96,39</b>	<b>48 998 407,60</b>	<b>1 665 012,89</b>

WÓJT GMINY DARŁOWO  
mgr inż. Rafał Jaworski



WYKONANIE WYDATKÓW BUDŻETU GMINY DARŁOWO  
ZA 2015 roku

Dz	Rozdz.	Nazwa	Plan	Wykonanie za 2015 ROK			%	z tego				Wydatki związane z realizacją zadań statutowych	Dotacje na zadania bieżące	Świadczenia na rzecz osób fizycznych	Wydatki na obsługę tytułu por. gwar.	Wyk wydatków majątkowych
				4	5	6		7	8	9	10					
1	2	3	4	5	6	7	8	9	10	11	12	13	14			
010		<b>ROLNICTWO I LEŚNICTWO</b>	<b>538 830,76</b>	<b>912 779,67</b>	<b>97,23</b>	<b>860 984,67</b>	<b>4 007,95</b>	<b>846 956,72</b>						<b>61 815,00</b>		
01008		Eksploatacja i utrzymanie urządzeń melioracyjnych	112 000,00	95 056,99	84,87	33 241,99	0,00	33 241,99						61 815,00		
01030		Isby Rolnicze	32 933,00	32 824,92	72,34	23 824,92	0,00	23 824,92								
01095		Pozostała działalność	793 897,76	783 897,76	100,00	783 897,76	4 007,95	789 889,81								
400		<b>Wytwarzanie i zaopatrywanie w energię elektryczną, gaz i wodę</b>	<b>184 000,00</b>	<b>179 982,09</b>	<b>97,82</b>	<b>179 982,09</b>	<b>26 116,09</b>	<b>153 866,00</b>								
40002		Dostarczanie wody	184 000,00	179 982,09	97,82	179 982,09	26 116,09	153 866,00								
600		<b>TRANSPORT I ŁĄCZNOŚĆ</b>	<b>2 018 795,28</b>	<b>1 952 066,50</b>	<b>96,69</b>	<b>883 534,77</b>	<b>10 135,00</b>	<b>883 399,77</b>						<b>1 058 532,13</b>		
60014		Drogi publiczne powiatowe	181 000,00	180 000,33	99,45	51 000,00	0,00	51 000,00						129 000,33		
60016		Drogi publiczne gminne	1 782 395,28	1 718 109,63	96,40	829 456,43	10 135,00	819 321,43						888 653,20		
60095		Pozostała działalność	55 500,00	53 956,54	97,22	13 078,34	0,00	13 078,34						40 878,60		
630		<b>TURYSTYKA</b>	<b>1 162 000,00</b>	<b>1 156 489,99</b>	<b>99,53</b>	<b>757 585,37</b>	<b>40 791,00</b>	<b>716 794,37</b>						<b>388 904,62</b>		
63003		Zadania w zakresie upowszechniania turystyki	400 000,00	398 904,62	99,73	40 000,00	0,00	40 000,00						388 904,62		
63095		Pozostała działalność	762 000,00	757 585,37	99,42	757 585,37	40 791,00	716 794,37						388 904,62		
700		<b>GOSPODARKA MIESZKANIOWA</b>	<b>8 212 594,00</b>	<b>8 145 527,72</b>	<b>99,18</b>	<b>6 668 238,42</b>	<b>539 243,35</b>	<b>6 127 495,07</b>						<b>1 477 289,30</b>		
70005		Gospodarka gruntami i nieruchomościami	8 212 594,00	8 145 527,72	99,18	6 668 238,42	539 243,35	6 127 495,07						1 477 289,30		
710		<b>Działalność usługowa</b>	<b>123 100,00</b>	<b>100 453,37</b>	<b>81,60</b>	<b>92 089,37</b>	<b>2 400,00</b>	<b>89 689,37</b>						<b>8 364,00</b>		
71004		Plany zapobiegawcze przestępczego	62 000,00	50 155,98	80,90	41 791,98	2 400,00	39 391,98						8 364,00		
71035		Cmentarze	61 100,00	50 297,39	82,32	50 297,39	0,00	50 297,39						0,00		
750		<b>ADMINISTRACJA PUBLICZNA</b>	<b>6 274 309,00</b>	<b>6 039 096,44</b>	<b>96,25</b>	<b>6 008 679,69</b>	<b>3 643 607,59</b>	<b>2 138 432,14</b>						<b>30 416,75</b>		
75011		Urzędy Wojewódzkie	59 327,00	59 327,00	100,00	59 327,00	59 327,00	59 327,00						30 416,75		
75022		Rady gmin	222 300,00	186 431,31	83,86	179 168,16	0,00	179 168,16						7 263,15		
75023		Urzędy gmin	5 540 687,00	5 393 292,90	97,34	5 370 139,30	3 253 851,38	2 065 987,16						23 153,60		
75075		Promocja jednostek samorządu terytorialnego	18 000,00	12 535,11	69,64	12 535,11	0,00	12 535,11						0,00		
75095		Pozostała działalność	434 000,00	387 510,12	89,29	387 510,12	230 429,21	65 932,97						91 147,94		
751		<b>URZĘDY NACZELNYCH ORGANÓW WŁADZY</b>	<b>129 505,00</b>	<b>129 364,70</b>	<b>99,89</b>	<b>129 364,70</b>	<b>20 284,78</b>	<b>41 799,92</b>						<b>67 280,00</b>		
75101		Urzędy naczelników organów władzy i kontroli	1 356,00	1 356,00	100,00	1 356,00	1 356,00	1 356,00						0,00		
75107		Wybory Prezydenta Rzeczypospolitej, Polskiej	62 426,00	62 425,70	100,00	62 425,70	7 539,21	19 646,49						35 240,00		
75108		Wybory do Sejmu i Senatu	36 456,00	36 456,00	100,00	36 456,00	6 197,34	12 563,66						17 700,00		
75110		Referenda ogólnokrajowe i konstytucyjne	29 267,00	29 127,00	99,52	29 127,00	5 197,23	9 589,77						14 340,00		
754		<b>BEZPIECZEŃSTWO PUBLICZNE I OCHRONA P. P.O.Z.</b>	<b>991 732,00</b>	<b>871 288,17</b>	<b>87,86</b>	<b>634 237,70</b>	<b>287 039,31</b>	<b>322 617,19</b>						<b>237 050,47</b>		
75405		Komendy powiatowe policji	10 000,00	10 000,00	100,00	10 000,00	10 000,00	10 000,00						10 000,00		
75411		Komendy powiatowe Państwowej Straży Pożarnej	5 000,00	4 817,44	96,35	4 817,44	0,00	4 817,44						4 817,44		
75412		Ochotnicze straże pożarne	609 232,00	586 548,33	97,92	374 315,30	64 719,92	285 014,18						222 233,03		
75414		Obrona cywilna	5 500,00	2 929,54	53,26	2 929,54	0,00	2 929,54						0,00		
75416		Straz Miejska	260 000,00	256 992,86	98,84	256 992,86	222 319,39	34 673,47						0,00		
75421		Zarządanie kryzysowe	102 000,00	0,00	0,00	0,00	0,00	0,00						0,00		
757		<b>OBŚLUGA DŁUGU PUBLICZNEGO</b>	<b>253 295,00</b>	<b>243 666,55</b>	<b>96,20</b>	<b>243 666,55</b>	<b>0,00</b>	<b>243 666,55</b>						<b>243 666,55</b>		
75702		Obsługa papierów wartościowych, kredytów, pożyczek	253 295,00	243 666,55	96,20	243 666,55	0,00	243 666,55						243 666,55		
758		<b>Różne rozliczenia</b>	<b>160 006,00</b>	<b>160 003,00</b>	<b>100,00</b>	<b>160 003,00</b>	<b>160 003,00</b>	<b>160 003,00</b>						<b>243 666,55</b>		
75814		Różne rozliczenia finansowe	160 006,00	160 003,00	100,00	160 003,00	160 003,00	160 003,00						243 666,55		

801	<b>OSWIATA I WYCHOWANIE</b>	12 792 209,95	12 599 343,86	98,49	12 520 597,85	5 764 792,66	2 415 433,20	4 061 950,39	2 783 361,61	78 746,00
80101	Szkoly podstawowe	6 436 993,67	6 396 378,72	99,38	6 317 632,72	3 072 631,54	751 064,76	2 359 191,89	154 744,63	78 746,00
80103	Przedszkola przy szkołach	790 509,00	790 429,16	99,86	790 429,16	419 321,10	39 699,70	309 371,40	22 066,96	
80104	Przedszkola	480 000,00	476 781,97	99,33	476 781,97		476 781,97			
80110	Gimnazja	4 002 354,56	3 961 760,04	98,99	3 961 760,04	2 044 399,34	1 413 387,10		95 514,25	
80113	Dowożenie uczniów do szkół	810 131,82	723 287,13	89,28	723 287,13	99 702,29	623 584,84			
80146	Dokształcanie i doskonalenie nauczycieli	34 041,00	32 452,12	95,33	32 452,12					
80149	Realizacja zadań wymagających stosowania specjalnej organizacji nauki i metod pracy dla dzieci w przedszkolach, oddziałach przedszkolnych w szkołach podstawowych.....	11 060,00	11 033,14	99,76	11 033,14	9 008,64	2 024,50			
80150	Realizacja zadań wymagających stosowania specjalnej organizacji nauki i metod pracy dla dzieci i młodzieży w szk. podst., gimnazjach liceach.....	157 279,90	147 235,26	93,61	147 235,26	117 929,75	23 269,64		6 035,87	
80195	Pozostała działalność	61 440,00	59 986,32	97,63	59 986,32	1 800,00	58 186,32			
851	<b>OCHRONA ZDROWIA</b>	231 155,00	230 252,64	99,61	230 252,64	78 627,27	131 625,37	20 000,00		
85153	Zwalczanie narkomanii	3 000,00	3 000,00	100,00	3 000,00	0,00	3 000,00			
85154	Przeciwdziałanie alkoholizmowi	226 705,00	225 851,29	99,62	225 851,29	77 225,92	128 625,37	20 000,00		
85195	Pozostała działalność	1 450,00	1 401,35	96,64	1 401,35		1 401,35			
852	<b>POMOC SPOLECZNA</b>	6 288 321,72	5 972 387,84	94,98	5 972 387,84	1 365 287,44	1 082 696,98	3 000,00	3 521 403,42	1 695,83
85204	Rodzinny zastępcze	136 894,00	135 473,35	98,93	135 473,35	68 640,31	65 137,21			
85206	Wspieranie rodziny	28 814,00	28 814,00	100,00	28 814,00	28 814,00				
85212	Świadczenia rodzinne	2 579 000,00	2 519 979,21	97,71	2 519 979,21	69 345,03	8 024,02		2 442 610,16	
85213	Śkiadki na ubezpieczenia zdrowotne	31 947,00	30 404,75	95,17	30 404,75		30 404,75			
85214	Zasiki i pomoc w naturze	659 906,00	624 944,40	94,70	624 944,40				624 944,40	
85215	Dotacji mieszkaniowe	11 632,72	11 442,49	98,36	11 442,49				11 442,49	
85216	Zasiki stule	191 303,00	184 967,90	96,69	184 967,90				184 967,90	
85219	Ośrodki Pomocy Społecznej	978 350,00	912 885,98	93,31	912 885,98	769 073,61	139 499,37		4 313,00	
85228	Usługi opiekuńcze oraz specjalne usługi opiekuńcze	43 593,00	42 628,48	97,79	42 628,48	42 628,48				
85295	Pozostała działalność	1 626 942,00	1 480 847,28	91,03	1 480 847,28	386 786,01	839 631,63	3 000,00	251 429,64	
854	<b>EDUKACYJNA OPIEKA WYCHOWAWCZA</b>	383 145,00	271 987,93	70,99	271 987,93	1 080,00	15 163,53		255 744,40	
85415	Pomoc materialna dla uczniów	352 045,00	255 744,40	72,65	255 744,40				255 744,40	
85495	Pozostała działalność	31 100,00	16 243,53	52,23	16 243,53	1 080,00	15 163,53			
900	<b>GOSPODARKA KOMUNALNA I OCHRONA ŚRODOWISKA</b>	4 780 562,08	3 202 385,50	66,99	2 320 929,11		2 320 929,11		881 456,39	751 547,66
90001	Gospodarka ściekowa i ochrona wód	2 327 874,00	826 775,14	35,52	75 227,48					
90002	Gospodarka odpadami	960 000,00	942 025,56	98,13	942 025,56					
90003	Oczyszczanie miast i wsi	517 732,25	516 795,23	99,82	516 795,23					
90004	Utrzymanie zieleni w miastach i gminach	59 200,00	58 757,57	99,25	58 757,57					
90005	Ochrona powietrz atmosferycznego i klimatu	13 000,00	12 917,00	99,36	12 917,00					
90013	Schroniska dla zwierząt	32 000,00	29 488,75	92,15	29 488,75					
90015	Oświetlenie placów, ulic i dróg	671 691,51	651 688,43	97,02	651 688,43					
90095	Pozostała działalność	199 064,32	163 937,82	82,35	163 937,82					129 908,73
921	<b>KULTURA I OCHRONA DZIEDZICTWA NARODOWEGO</b>	3 703 740,89	3 488 976,24	94,20	2 973 696,24	1 467 542,07	1 184 385,17	350 000,00	1 769,00	515 280,00
92109	Domy i ośrodki kultury, świetlice i kluby	3 087 359,73	2 901 008,70	93,96	2 524 632,06	1 465 942,07	1 056 920,99		1 769,00	376 376,64
92116	Biblioteki	350 000,00	350 000,00	100,00	350 000,00			350 000,00		
92120	Ochrona i konserwacja zabytków	52 000,00	34 339,45	66,04	34 339,45					
92195	Pozostała działalność	214 381,16	203 628,09	94,98	64 724,73	1 600,00	63 124,73			138 903,36
926	<b>KULTURA FIZYCZNA I SPORT</b>	536 374,35	509 126,62	94,81	383 185,15	5 766,00	75 229,15	300 000,00	2 200,00	125 941,47
92601	Obiekty sportowe	120 358,00	112 571,47	93,53	112 571,47			300 000,00		112 571,47
92605	Zadania w zakresie kultury fizycznej i sportu	300 000,00	300 000,00	100,00	300 000,00					
92695	Pozostała działalność	116 616,35	96 555,15	82,80	83 185,15	5 766,00	75 229,15	300 000,00	2 200,00	13 370,00
	<b>OGÓŁEM</b>	49 164 276,03	46 165 179,23	93,90	41 291 383,10	13 156 710,51	18 736 576,06	4 738 950,39	4 415 479,59	243 666,55
										4 673 796,13

WÓJT GMINY DARYŁÓW  
mgr inż. Krzysztof Czerwinski



Załącznik Nr 3  
do Zarządzenia NrKW.0050.43.2016  
Wójta Gminy Darłowo  
z dnia 25 marca 2016 roku

WYKONANIE PRZYCHODÓW I ROZCHODÓW

BUDŻETU GMINY DARŁOWO za 2015 rok

L.p	Treść	Klasyfikacja &	Plan	Wykonanie	%
<b>Przychody ogółem</b>					
1	Kredyty	952	0,00	380 794,86	0,00
2	Pozyczki	952	0,00	0,00	0,00
3	Pozyczki na finansowanie zadań realizowanych z udziałem środków pochodzących z budżetu UE	903	0,00	0,00	0,00
4	Splaty pożyczek udzielonych	953	0,00	0,00	0,00
5	Prywatyzacja majątku jst	944	0,00	0,00	0,00
6	Nadwyżka budżetu z lat ubiegłych	957	0,00	0,00	0,00
7	Papiery wartościowe (obligacje)	931	0,00	0,00	0,00
8	Inne źródła (wolne środki)	955	0,00	380 794,86	0,00
<b>Rozchody ogółem</b>					
			<b>3 397 467,00</b>	<b>3 397 466,20</b>	<b>100,00</b>
1	Splaty kredytów	992	1 859 280,00	1 859 280,00	100,00
2	Splaty pożyczek	992	1 006 000,00	1 006 000,00	100,00
3	Splaty pożyczek otrzymanych na finansowanie zadań realizowanych z udziałem środków pochodzących z budżetu UE	963	532 187,00	532 186,20	
4	Udzielone pożyczki	991			
5	Lokaty	994			
6	Wykup papierów wartościowych	982			
7	Rozchody z tytułu innych rozliczeń	995			

WÓJTA GMINY DARŁOWO  
mgr Ryszard Szewski

Załącznik Nr 4  
do Zarządzenia Nr KW.0050.43.2016  
Wójta Gminy Darłowo  
z dnia 25 marca 2016 rok

WYKONANIE PRZYCHODÓW I WYDATKÓW ZAKŁADU BUDŻETOWEGO  
ZA 2015 ROKU

Lp	WYSZCZEGÓLNIENIE	Stan środków obrotowych na początek roku	PRZYCHODY			WYDATKI		Stan środków obrotowych na koniec roku
			Ogółem	w tym :		Ogółem	w tym: wpłata do budżetu	
				Dotacje z budżetu	&265			
I	Zakłady budżetowe z tego : 1. GZUP Dąbki							
	Plan	282 529,26	4 728 036,00	0,00	0,00	4 582 564,00	0,00	428 001,26
	Wykonanie	282 529,26	4 751 148,76	0,00	0,00	4 573 699,31	0,00	459 978,71

WÓJTA GMINY DARŁOWO  
mgr inż. Radosław Chwałski



Załącznik Nr 5  
do Zarządzenia Nr KW.0050.43.2016  
Wójta Gminy Darłowo  
z dnia 25 marca 2016 roku

WYKONANIE DOTACJI PODMIOTOWYCH ZA 2015 ROK

Lp	Dział	Rozdział	Nazwa instytucji	Plan	Wykonanie
1	921	92116	Gminna Biblioteka Publiczna w Domasławicach	350 000,00	350 000,00
			Ogółem	<b>350 000,00</b>	<b>350 000,00</b>

WÓJTA GMINY DARŁOWO  
mgr inż. Rafał Sławek (Damasławski)



Załącznik Nr 6  
do Zarządzenia Nr KW0050.43. 2016  
Wójta Gminy Darłowo  
z dnia 25 marca 2016 roku

WYKONANIE DOTACJI PODMIOTOWYCH UDZIELANYCH Z BUDŻETU GMINY DARŁOWO  
NA ZADANIA WŁASNE GMINY REALIZOWANE PRZEZ PODMIOTY NIENALEŻĄCE  
DO SEKTORA FINANSÓW PUBLICZNYCH W 2015 r.

L.p.	Dział	Rozdział &	Nazwa podmiotu	Plan	Wykonanie
1	2	3	4	5	6
1	801	80101	2540 Niepubliczne Szkoły Podstawowe	2 323 541,00	2 322 376,98
2	801	80103	2540 Oddziały Przedszkolne	310 354,00	309 371,40
3	801	80110	2540 Niepubliczne Gimnazja	1 406 709,00	1 404 975,38
			<b>OGÓLEM</b>	<b>4 040 604,00</b>	<b>4 036 723,76</b>

WÓJTA GMINY DARŁOWO  
mgr inż. Dariusz W. Cielieński



Załącznik Nr 7  
do Zarządzenia NrKW0050.43.2016  
Wójta Gminy Darłowo  
z dnia 25 marca 2016 roku

WYKONANIE DOCHODÓW I WYDATKÓW Z ZAKRESU  
ADMINISTRACJI RZĄDOWEJ I INNYCH ZADAŃ ZLECONYCH ODRĘBNYMI USTAWAMI  
ZA 2015 roku

Dział	Rozdział &	Plan dotacji	Wykonanie dotacji	Plan wydatków	Wykonanie ogółem	Wydatki bieżące	z tego				Wykonanie wydatków inwestycyjnych	
							Wydatki jednostek budżetowych		z tego			
							wynagrodzenia pochodne od wynagrodzeń	wydatki z realiz. zadań statutowych	dotacje na zadania bieżące	świadczenia na rzecz osób fizycznych		
010		793 897,76	793 897,76	793 897,76	793 897,76	793 897,76	4 007,95	789 889,81				
	01095	793 897,76	793 897,76	793 897,76	793 897,76	793 897,76	4 007,95	789 889,81				
	2010	793 897,76	793 897,76									
	4010			3 350,00	3 350,00	3 350,00	3 350,00					
	4110			575,87	575,87	575,87	575,87					
	4120			82,08	82,08	82,08	82,08					
	4210			9 428,68	9 428,68	9 428,68	9 428,68					
	4260			0,00	0,00	0,00	0,00					
	4300			1 830,00	1 830,00	1 830,00	1 830,00					
	4370			300,00	300,00	300,00	300,00					
	4430			778 331,13	778 331,13	778 331,13	778 331,13					
750		59 327,00	59 327,00	59 327,00	59 327,00	59 327,00	59 327,00	0,00				
	75011	59 327,00	59 327,00	59 327,00	59 327,00	59 327,00	59 327,00	0,00				
	2010	59 327,00	59 327,00									
	4010			46 978,28	46 978,28	46 978,28	46 978,28					
	4040			1 782,95	1 782,95	1 782,95	1 782,95					
	4110			9 240,95	9 240,95	9 240,95	9 240,95					
	4120			1 324,82	1 324,82	1 324,82	1 324,82					
751		129 505,00	129 364,70	129 505,00	129 364,70	129 364,70	20 284,78	41 799,92			67 280,00	
	75101	1 356,00	1 356,00	1 356,00	1 356,00	1 356,00	1 356,00					
	2010	1 356,00	1 356,00									
	4110			195,00	195,00	195,00	195,00					
	4120			28,00	28,00	28,00	28,00					
	4170			1 133,00	1 133,00	1 133,00	1 133,00					
	75107	62 426,00	62 425,70	62 426,00	62 425,70	62 425,70	7 539,21	19 646,49			35 240,00	







Załącznik Nr 8  
do Zarządzenia Nr KW.0050.43.2016  
Wójta Gminy Darłowo  
z dnia 25 marca 2016 roku

Wydatki jednostek pomocniczych  
w ramach budżetu Gminy Darłowo w 2015 r.

Dział	Rozdział	§	Jednostka pomocnicza	Plan wydatków ogółem na 2015 r.	Wykonanie za 2015 rok	
					Fundusz sołecki	Pozostałe wydatki
<b>010</b>				<b>8 000,00</b>	<b>7 999,99</b>	
	01008			8 000,00	7 999,99	
		427		8 000,00	7 999,99	
			Jeżyczki	8 000,00	7 999,99	
<b>600</b>				<b>207 521,80</b>	<b>207 518,28</b>	
	60014			26 000,00	26 000,00	
		4270		26 000,00	26 000,00	
			Krupy	26 000,00	26 000,00	
	60016			181 521,80	181 518,28	
		4270		181 521,80	181 518,28	
			Barzowice	22 592,05	22 592,05	
			Cisowo	10 000,00	10 000,00	
			Domasławice	3 000,00	3 000,00	
			Drozdowo	12 000,00	12 000,00	
			Głęźnowo	20 000,00	20 000,00	
			Jeżyczki	10 313,07	10 313,07	
			Nowy Jarosław	10 001,88	10 001,88	
			Pęciszewko	13 000,00	13 000,00	
			Sińczycza	14 000,00	14 000,00	
			Słowino	21 410,53	21 407,01	
			Stary Jarosław	34 583,58	34 583,58	
			Sulimice	8 020,69	8 020,69	
			Zakrzewo	2 600,00	2 600,00	
<b>630</b>				<b>10 000,00</b>	<b>10 000,00</b>	
	63095			10 000,00	10 000,00	
		4210		10 000,00	10 000,00	
			Dąbki	10 000,00	10 000,00	
<b>700</b>				<b>45 117,85</b>	<b>44 921,61</b>	
	70005			45 117,85	44 921,61	
		4210		10 678,00	10 483,20	
			Bukowo Morskie	1 778,00	1 778,00	
			Dobiesław	3 300,00	3 300,00	
			Domasławice	1 000,00	1 000,00	
			Drozdowo	1 500,00	1 405,70	
			Jeżyczki	1 000,00	999,50	
			Wiekowo	2 000,00	2 000,00	
			Zukowo Morskie	100,00	0,00	
		4300		19 615,09	19 613,65	
			Domasławice	1 000,00	1 000,00	
			Dąbki	6 000,00	6 000,00	
			Wcie	12 615,09	12 613,65	
		6050		14 824,76	14 824,76	
			Żukowo Morskie	14 824,76	14 824,76	


<b>754</b>				<b>42 573,24</b>	<b>41 948,61</b>
	75412			42 573,24	41 948,61
		4210		24 573,24	24 563,14
			Cisowo	2 573,24	2 573,24
			Dobiesław	2 000,00	2 000,00
			Domasławice	5 000,00	4 990,00
			Jeżyczki	2 000,00	2 000,00
			Kowalewice	1 000,00	1 000,00
			Sulimice	2 000,00	2 000,00
			Wiekowice	10 000,00	9 999,90
		4270		14 000,00	14 000,00
			Cisowo	14 000,00	14 000,00
		4300		1 000,00	1 000,00
			Słowino	1 000,00	1 000,00
		6050		3 000,00	2 385,47
			Dobiesław	3 000,00	2 385,47
<b>801</b>				<b>3 000,00</b>	<b>2 948,19</b>
	80101			3 000,00	2 948,19
		4210		3 000,00	2 948,19
			Boryszewo	2 000,00	1 948,19
			Sulimice	1 000,00	1 000,00
<b>900</b>				<b>44 574,06</b>	<b>44 468,35</b>
	90003			2 306,25	2 275,50
		4210		2 306,25	2 275,50
			Bukowo Morskie	2 306,25	2 275,50
	90004			3 000,00	2 925,04
		4210		3 000,00	2 925,04
			Wiekowo	3 000,00	2 925,04
	90015			39 267,81	39 267,81
		6050		39 267,81	39 267,81
			Bobolin	16 267,81	16 267,81
			Boryszewo	9 000,00	9 000,00
			Bukowo Morskie	10 000,00	10 000,00
			Dobiesław	4 000,00	4 000,00
<b>921</b>				<b>279 764,76</b>	<b>277 384,15</b>
	92109			144 884,37	143 670,79
		4170		2 400,00	2 336,00
			Dobiesław	2 400,00	2 336,00
		4210		71 660,33	70 558,10
			Bukowo Morskie	13 915,75	13 885,00
			Dąbki	2 000,00	2 000,00
			Dobiesław	6 477,21	6 449,21
			Domasławice	19 625,79	19 249,97
			Drozdowo	2 446,62	2 410,64
			Głęźnowo	1 000,00	1 000,00
			Jeżyce	3 039,00	3 038,10
			Jeżyczki	1 500,00	1 500,00
			Nowy Jrośław	1 500,00	1 500,00
			Porzeczce	535,27	518,00
			Sińczyca	720,69	720,69
			Słowino	5 000,00	4 736,23
			Sulimice	5 000,00	4 966,00
			Wiekowice	4 500,00	4 498,97
			Wiekowo	500,00	500,00
			Zakrzewo	3 900,00	3 585,29
		4270		12 830,35	12 830,00
			Zakrzewo	12 830,35	12 830,00
		4300		1 400,00	1 400,00
			Dobiesław	100,00	100,00
			Sińczyca	1 300,00	1 300,00



		6050		43 593,69	43 546,70
			Domasławice	4 000,00	4 000,00
			Rusko	20 000,00	20 000,00
			Wiekowo	7 593,69	7 593,69
			Zielnowo	12 000,00	11 953,01
		6060		13 000,00	12 999,99
			Palczewice	13 000,00	12 999,99
	92120			1 000,00	998,95
		4270		1 000,00	998,95
			Jeżyczki	1 000,00	998,95
	92195			133 880,39	132 714,41
		4170		1 650,00	1 600,00
			Drozdowo	400,00	400,00
			Nowy Jarosław	1 250,00	1 200,00
		4210		52 845,60	52 379,78
			Bobolin	300,00	300,00
			Bukowo Morskie	2 890,19	2 883,94
			Dąbki	3 840,51	3 836,02
			Dobiesław	5 631,79	5 606,20
			Domasławice	3 500,00	3 499,31
			Drozdowo	2 000,00	1 901,16
			Głęznowo	1 859,51	1 857,03
			Jeżyce	4 006,63	4 002,66
			Kowalewice	2 891,89	2 891,63
			Kopań	2 200,00	2 083,34
			Krupy	1 580,53	1 580,53
			Nowy Jarosław	7 250,00	7 249,99
			Palczewice	718,32	683,94
			Pęciszewko	1 485,77	1 450,00
			Porzecze	2 000,00	2 000,00
			Rusko	1 249,00	1 248,83
			Słowino	400,00	400,00
			Wiekowice	2 958,00	2 948,03
			Wiekowo	4 688,70	4 652,13
			Zielnowo	1 094,76	1 005,04
			Żukowo Morskie	300,00	300,00
		4300		10 919,00	10 309,02
			Bobolin	700,00	450,00
			Głęznowo	500,00	400,00
			Dąbki	1 519,00	1 519,00
			Drozdowo	600,00	600,00
			Jeżyce	500,00	500,00
			Kopań	800,00	800,00
			Porzecze	500,00	500,00
			Słowino	2 600,00	2 600,00
			Wiekowice	1 000,00	1 000,00
			Wiekowo	1 500,00	1 490,02
			Żukowo Morskie	700,00	450,00
		6050		68 465,79	68 425,61
			Boryszewo	2 000,00	1 959,83
			Kopań	13 308,49	13 308,49
			Kopnica	15 157,30	15 157,29
			Kowalewice	23 000,00	23 000,00
			Porzecze	15 000,00	15 000,00



<b>926</b>				<b>39 656,09</b>	<b>39 406,92</b>	
	92695			39 656,09	39 406,92	
		4210		12 995,09	12 993,15	
			Boryszewo	5 994,59	5 994,58	
			Jeżyce	2 000,00	2 000,00	
			Jeżyczki	1 000,00	1 000,00	
			Wiekowice	4 000,50	3 998,57	
		4270		2 000,00	2 000,00	
			Jeżyczki	2 000,00	2 000,00	
		4300		11 100,00	11 043,77	
			Jeżyce	1 500,00	1 444,00	
			Kowalewice	1 600,00	1 600,00	
			Wiekowice	8 000,00	7 999,77	
		6050		13 561,00	13 370,00	
			Jeżyce	13 561,00	13 370,00	
<b>Ogółem:</b>				<b>680 207,80</b>	<b>676 596,10</b>	

  
 WÓJT GMINY MARŁOWO  
 mgr inż. Karol Cichawski

Załącznik Nr 9  
do Zarządzenia Nr  
KW.0050.43.2016  
Wójta Gminy Darłowo  
z dnia 25 marca 2016 roku

**Wykonanie dotacji celowych  
udzielone z budżetu Gminy Darłowo  
na pomoc finansową innym jednostkom samorządu terytorialnego w 2015 r.**

*w złotych*

Lp.	Dział	Rozdział	§*	Nazwa zadania (przeznaczenie dotacji)	Jednostka samorządu terytorialnego	Plan dotacji	Wykonanie dotacji
1	2	3	4	5	6	7	7
1	600	60014	6300	Remont nawierzchni drogi w Sińczycy	Starostwo Powiatowe w Sławnie	130 000,00	129 000,33
2	750	75023	2320	Wydatki bieżące na działalność Inspektora budowl.	Starostwo Powiatowe w Sławnie	4 000,00	4 000,00
<b>Ogółem:</b>						134 000,00	133 000,33


  
 WÓJTA GMINY DARŁOWO  
 mgr inż. Dariusz Gierawski

Załącznik Nr 10  
do Zarządzenia Nr  
KW/0050.43.2016  
Wojła Gminy Darłowo  
z dnia 25 marca 2016 roku

**Wykonanie dotacji celowych z budżetu na finansowanie lub dofinansowanie zadań zleconych do realizacji  
pozostałym jednostkom niezaliczanym do sektora finansów publicznych za 2015 rok**

w złotych

Lp.	Dział	Rozdział	§*	Nazwa Zadania (przeznaczenie dotacji)	NAZWA	Kwota dotacji
	1	2	3	5	6	7
1	801	80101	2830	Zakup podręczników, materiałów edukacyjnych lub materiałów ćwiczeniowych	Zespół Szkół Społecznych Jeżyczki	3 885,75
2	801	80101	2830	Zakup podręczników, materiałów edukacyjnych lub materiałów ćwiczeniowych	Zespół Szkół Społecznych Dobiesław	2 949,71
3	801	80101	2830	Zakup podręczników, materiałów edukacyjnych lub materiałów ćwiczeniowych	Zespół Szkół Społecznych Słowino	4 979,45
	801	80110	2830	Zakup podręczników, materiałów edukacyjnych lub materiałów ćwiczeniowych	Zespół Szkół Społecznych Jeżyczki	3 787,03
	801	80110	2830	Zakup podręczników, materiałów edukacyjnych lub materiałów ćwiczeniowych	Zespół Szkół Społecznych Dobiesław	1 899,95
	801	80110	2830	Zakup podręczników, materiałów edukacyjnych lub materiałów ćwiczeniowych	Zespół Szkół Społecznych Słowino	2 724,74
<b>Ogółem</b>						<b>20 226,63</b>

  
 WOJTA GMINY DARŁOWO  
 mgr inż. Andrzej Głuchowski

Załącznik Nr11  
do Zarządzenia Nr KW.0050.43.2016  
Wójta Gminy Darłowo  
z dnia 25 marca 2016 roku

Szczegółne zasady wykonywania budżetu jest w roku budżetowym 2015  
wynikające z odrębnych ustaw dochody i wydatki - wykonanie

DOCHODY-wykonanie			WYDATKI-wykonanie				
Dział	Rozdz.	Nazwa	Wykonanie doch. w 2015r	Dział	Rozdz.	Nazwa	Wykonanie wydatków w 2015 roku
754	75416	z tytułu kar grzywny, mandatów i innych kar pieniężnych od ludności	97 980,00	600	60016	Drogi publiczne gminne	1 718 109,63
756	75618	z tytułu wydawania zwoleń na sprzedaż napojów alkoholowych	248 010,91	851	85154	Przeciwdziałanie alkoholizmowi	225 851,29
900	90002	z tytułu opłat za gospodarowanie odpadami komunalnymi	847 469,69	851	85153	Zwalczanie narkomanii	3 000,00
900	90019	z tytułu kar za korzystanie ze środowiska	124 866,52	900	90002	Wydatki za wywóz odpadów komunalnych	942 025,56
				900	90001	Budowa sieci kanalizacyjnych	826 775,14
		<b>OGÓŁEM</b>	<b>1 318 327,12</b>				<b>3 715 761,62</b>

WÓJTA GMINY DARŁOWO  
mgr inż. Rafał Jaworski

Załącznik Nr 12  
do Zarządzenia Nr KW0050.43. 2016  
Wójta Gminy Darłowo  
z dnia 25 marca 2016 roku

WYKONANIE DOTACJI CELOWYCH UDZIELANYCH Z BUDŻETU GMINY DARŁOWO  
NA ZADANIA WŁASNE GMINY REALIZOWANE PRZEZ PODMIOTY NIENALEŻĄCE  
DO SEKTORA FINANSÓW PUBLICZNYCH W 2015 r.

Lp.	Dział	Rozdział &	Nazwa podmiotu	Plan	Wykonanie
1	2	3	4	5	6
1	851	85154	2820 Stowarzyszenie "Odnaleźć siebie"	14 000,00	14 000,00
2	851	85154	2820 Stowarzyszenie na Rzecz Rozwoju Wsi Dobieszaw	6 000,00	6 000,00
3	852	85295	2820 Stowarzyszenie Bank Żywności w Nowych Bielicach	3 000,00	3 000,00
4	926	92605	2820 Gminne Zrzeszenie Ludowe Zespoły Sportowe	245 000,00	245 000,00
5	926	92605	2820 Klub Kolarski "Ziemia Darłowska"	29 800,00	29 800,00
6	926	92605	2820 Klub Sportowy "Stocznia Darłowo M&W"	5 000,00	5 000,00
7	926	92605	2820 UKS ORLIK	2 000,00	2 000,00
8	926	92605	2820 Stowarzyszenie BŁĘKITNA FAŁA	5 000,00	5 000,00
9	926	92605	2820 Stowarzyszenie na Rzecz Rozwoju Wsi Dobieszaw	3 080,00	3 080,00
10	926	92605	2820 Stowarzyszenie "Odnaleźć siebie"	10 120,00	10 120,00
			<b>OGÓŁEM</b>	<b>323 000,00</b>	<b>323 000,00</b>

WÓJTA GMINY DARŁOWO  
mgr inż. Rafał Jaworski



Załącznik Nr 13  
do Zarządzenia Nr KW0050.43.2016  
Wójta Gminy Darłowo  
z dnia 25 marca 2016 roku

Wykonanie dotacji udzielonych z budżetu Gminy Darłowo na zadania własne gminy realizowane przez podmioty należące do sektora finansów publicznych na podstawie porozumień (umów) za 2015 rok

L.p.	Dział	Rozdział	Nazwa zadania	Plan	Wykonanie
1	2	3	4	5	6
3	801	80104	Opieka Przedszkolna	480 000,00	476 781,97
				<b>480 000,00</b>	<b>476 781,97</b>

WÓJTA GMINY DARŁOWO  
mgr/mś. Rafał Sławek Gajdzewski



**S P R A W O Z D A N I E**  
**roczne z wykonania budżetu Gminy**  
**za 2015 rok**

Wójt Gminy zgodnie z ustawą o finansach publicznych przedstawia radzie gminy i regionalnej izbie obrachunkowej sprawozdanie z:

- wykonania budżetu gminy za 2015 rok
- informację o stanie mienia gminnego
- informację o przebiegu wykonania planu finansowego Gminnej Biblioteki Publicznej w Domasławicach , w terminie do 31 marca 2016 roku.

Planowany budżet na dzień 01.01.2015 roku zamykał się kwotami:

Dochody	41 909 293,00 zł
Wydatki	38 511 826,00 zł
Deficyt w kwocie	3 397 467,00 zł
który zostanie pokryty przychodami z zaciągniętych kredytów i pożyczek	

Ostatecznie plan budżetu Gminy Darłowo na dzień 31 grudnia 2015 roku przedstawia się w następujących kwotach:

Dochody	52 561 743,03 zł
Wydatki	49 164 276,03 zł
Nadwyżka w kwocie	3 397 467,00 zł
który została przeznaczony na spłatę wcześniej zaciągniętych kredytów i pożyczek	

Przebieg wykonania budżetu za okres sprawozdawczy przedstawia się następująco:

  
 WÓJT GMINY DARŁOWO  
 mgr inż. Radosław Górzewski

## DOCHODY

Na dzień 31.12.2015 rok plan dochodów wyniósł 52 561 743,03 zł, natomiast wykonanie zrealizowano na kwotę 50 663 420,49 zł, co stanowi do planu 96,40 %.

Analiza poszczególnych dochodów przedstawia się następująco :

### Dział 010 - Rolnictwo i leśnictwo

Dochody w tym dziale pochodzą z:

- opłat za wodę i ścieki (zaległości)	313 943,52 zł
- dzierżawę gruntów rolnych	7 282,76 zł
- odsetek od nieterminowych wpłat za dzierżawę	23,11 zł
- dotacji celowej otrzymanej na dokonanie zwrotu podatku akcyzowego zawartego w cenie oleju napędowego wykorzystywanego do produkcji rolnej	793 897,76 zł

### Dział 020 – Leśnictwo

Dochody z tytułu opłat za dzierżawę terenów łowieckich, będących własnością Gminy Darłowo na planowane dochody 4 875,46 zł zrealizowano 9 927,99 zł.

### Dział 600 – Transport i łączność

Dochody w tym dziale pochodzą z tytułu potrąconych kar za nieterminowe wykonanie umowy zawartej z wykonawcą na opracowanie dokumentacji projektowej dotyczącej ulicy Wydmowej w Dąbkach. Kwota dochodów wyniosła 15 311,04 zł.

### Dział 700 - Gospodarka mieszkaniowa

Zrealizowane dochody w tym dziale wynosiły 1 892 724,10 zł, co stanowi 78,90% w stosunku do planu. Dochody w dziale gospodarki gruntami to :

-wpływy za wieczyste użytkowanie	152 258,62 zł
-dochody z najmu i dzierżawy	684 648,71 zł
-wpływy ze sprzedaży wyrobów i składników majątkowych	642 183,34 zł
-odsetki od nieterminowych wpłat	10 183,88 zł
- wpływy z różnych dochodów m. in. za służebność, odszkodowanie.	403 449,55 zł

### Dział 710 - Działalność usługowa

Dochody z tego tytułu pochodzą z opłat za wynajem domów pogrzebowych i w okresie sprawozdawczym wyniosły 450,00 zł.

## Dział 750 - Administracja publiczna

Dochody wykonane w tym dziale składają się z :

- dotacji celowych na zadania zlecone (zadań z zakresu działalności gospodarczej i dowodów osobistych)	59 327,00zł
- dochodów z tytułu realizacji zadań zleconych (inkasowanie za udostępnienie danych osobowych z czego 5 % to dochody gminy, a 95 % budżetu państwa)	13,95 zł
- wpływy z różnych dochodów	1 459,49 zł

## Dział 751- Urzędy naczelnych organów władzy Państwowej, Kontroli i Ochrony Prawa

W dziale tym dochody w wysokości 129 364,70 zł ,to dotacje na realizację zadań zleconych, otrzymane z Krajowego Biura Wyborczego z przeznaczeniem na :

- aktualizację spisu wyborców (całoroczną)	1 356,00 zł
- przygotowanie i przeprowadzenie wyborów Prezydenta RP	62 425,70 zł
- przygotowanie i przeprowadzenie wyborów do Sejmu i Senatu	36 456,00 zł
- przygotowanie i przeprowadzenie referendum ogólnokrajowe	29 127,00 zł

## Dział 754 - Bezpieczeństwo publiczne i ochrona przeciwpożarowa

Dochody w tym dziale pochodzą z tytułu :

- sprzedaży zełmowanego samochodu strażackiego	1 491,80 zł
- mandatów karnych nałożonych przez straż gminną i w okresie sprawozdawczym wyniosły	97 980,00 zł.

## Dział 756 - Dochody od osób prawnych , fizycznych i innych jednostek nie posiadających osobowości prawnej

Realizowane dochody w tym dziale stanowią największą pozycję w budżecie i w okresie sprawozdawczym zostały wykonane na kwotę 28 295 606,14 zł, co stanowi 97,37% planowanych dochodów.

Na wielkość tę składają się następujące podatki i opłaty :

- podatek od działalności gospodarczej	24 121,53 zł
- odsetki od nieterminowych wpłat podatków	44,91 zł
- podatek od nieruchomości	19 877 476,52 zł
- podatek rolny	1 184 597,48 zł
- podatek leśny	177 387,73 zł
- podatek od środków transportowych	102 066,34 zł
- podatek od spadków i darowizn	42 751,47 zł
- wpływy z opłaty uzdrowiskowej	2 404 638,50 zł
- wpływy z opłaty targowej	193 446,70 zł
- wpływy z opłaty miejscowej	222 089,20 zł
- podatek od czynności cywilnoprawnych	366 978,46 zł
- dochody z tytułu rekompensaty utraconych dochodów	12 180,00 zł

w podatkach i opłatach lokalnych	
- wpływy z różnych opłat (koszty upomnienia)	22 953,38 zł
- wpływy z renty planistycznej	746,73 zł
(obowiązek zapłaty powstaje , jeżeli wskutek uchwalenia lub zmiany miejsc.pl. zagospod. przestrzennego wzrosła wartość działki , a właściciel zbywa te nieruchomości)	
- opłata adiacencka (opłata dotycząca właścicieli lub użytkowników wieczystych nieruchomości , których wartość wzrosła poprzez scalenie i podział nieruchomości oraz budowy urządzeń infrastruktury technicznej)	60 021,49 zł
- opłata za zajęcie pasa drogowego	124 653,52 zł
- odsetki od nieterminowych wpłat podatków i opłat	55 892,41 zł
- wpływy z opłaty skarbowej	33 095,75 zł
- wpływy z opłat za zezwolenia na alkohol	248 010,91 zł
- udziały gmin w podatkach stanowiących dochód budżetu państwa os. fizyczne i prawne	3 142 453,11 zł

#### **Dział 758 - Różne rozliczenia**

Z budżetu państwa , Gmina otrzymała

- część oświatową subwencji	6 031 534,00 zł
- uzupełnienie subwencji ogólnej – uzupełnienie dochodów gmin	17 884,00 zł

Różne rozliczenia finansowe wynosiły 1 994 972,35 zł w skład których wchodzi:

- pozostałe odsetki	17 115,36 zł
- dotacje celowe na zadania bieżące (zwrot 18,917 % wykonanych środków sołeckich za 2014 rok)	11 903,73 zł
- dotacja z budżetu państwa dla gmin uzdrowskich	1 953 141,71 zł
- dotacje celowe z budżetu państwa na inwestycje i zakupy inwestycyjne (zwrot śr. sołeckich zrealizowanych w ramach wydatków inwestycyjnych)	12 811,55 zł

#### **Dział 801 - Oświata i wychowanie**

Odsetki od środków zgromadzonych na rachunkach bankowych szkół wyniosły 1 335,64 zł.

Wpływy z różnych dochodów wyniosły 202 626,04 zł środki pochodzą ze zwrotu dotacji pobranych w nadmiernej wysokości przez szkoły społeczne.

W okresie sprawozdawczym Gmina Darłowo otrzymała dotację

- na zakup podręczników i ćwiczeń dla szkół podstawowych , gimnazjum i dzieci niepełnosprawnych wysokości	51 626,37 zł,
- szkoły publiczne gminne otrzymały również dotację na zakup książek do bibliotek , każda ze szkół po 1 300,00 zł,	
- dla wszystkich szkół na wychowanie przedszkolne w kwocie	168 036,00 zł

Z tytułu odpłatności za dzieci uczęszczające z innych gmin do przedszkoli z terenu naszej Gminy uzyskaliśmy dochody wysokości 32 006,19 zł.

Za wynajem autobusów Gmina Darłowo w okresie sprawozdawczym uzyskała dochody w wysokości 34 337,53 zł.

#### **Dział 851 – Ochrona zdrowia**



W dziale tym otrzymaliśmy dotację w wysokości 1 401,35 zł z przeznaczeniem na realizację zadania związanego z wydawaniem zaświadczeń o ubezpieczeniu zdrowotnym .

**Dział 852 - Pomoc społeczna**

W dziale tym głównym źródłem dochodów są dotacje. W okresie sprawozdawczym plan dotacji otrzymanych z budżetu państwa wyniósł 3 864 872,72 zł , a wykonano 3 766 698,36 zł z przeznaczeniem na :

- wspieranie rodziny	28 814,00 zł
- wypłatę świadczeń rodzinnych i pokrycie kosztów związanych z wypłatą świadczeń	2 519 979,21 zł
- dotacja na ubezpieczenia zdrowotne	30 404,75 zł
- dodatki energetyczne	800,90 zł
- dotacja na wypłatę zasiłków stałych	184 967,90 zł
- wypłatę zasiłków i pomoc w naturze	296 846,52 zł
- utrzymanie GOPS Darłowo	177 633,00 zł
- kartę dużej rodziny	418,08 zł
- dożywianie / posiłek dla potrzebujących/	268 975,00 zł
Pozostałe dochody to:	
- dochody związane z realizacją zadań zleconych (z tytułu funduszu alimentacyjnego od wpłaty dłużnika należność dla gminy wynosi 20% oraz wpłaty gmin wg miejsca zamieszkania dłużnika 20 %, natomiast z tytułu zaliczki alimentacyjnej 50 % wpłaty dłużnika)	25 037,94 zł
- odsetki od środków na rachunku GOPS	2 617,34 zł
- opłaty za usługi opiekuńcze	3 621,17 zł
- sprzedaż posiłków w punkcie przygotowania	109 194,96 zł

**Dział 853 - Pozostałe zadania w zakresie polityki społecznej**

Gmina Darłowo pozyskała środki na dofinansowanie zakupu samochodu z przeznaczeniem na dowozy dzieci niepełnosprawnych głównie na terapie zajęciowe . Kwota dotacji otrzymanej z PFRON to 80 000,00 zł.

**Dział 854 - Edukacyjna opieka wychowawcza**

Z budżetu państwa otrzymaliśmy dotację z przeznaczeniem na pomoc materialną czyli na wypłatę stypendiów socjalnych dla uczniów i została wykorzystana w wysokości 80 528,32 zł.

Ponadto na zakup podręczników , wyprawki szkolnej zaplanowano dotację w wysokości 4 585,00 zł, natomiast wykorzystano w wysokości 3 136,00 zł. Warunkiem otrzymania pomocy jest spełnienie odpowiednich kryteriów.

**Dział 900 - Gospodarka komunalna i ochrona środowiska**

Dochody w tym dziale pochodzą z tytułu:

- kary od nieterminowego wykonania zadania inwestycyjnego kanalizacja Dąbki	22 537,53 zł
- zwrotu odzyskanego VAT z US	4 361 645,55 zł

- zwrot środków na dofinansowanie kanalizacji w Krupach (realizacja była w poprzednim roku)	914 168,00 zł
- wpływy za odpady komunalne	847 469,69 zł
- opłat za zezwolenia na wycinkę drzew oraz środki od Urzędu Marszałkowskiego	124 866,52 zł
- opłaty produktowej	22,33 zł
- dotacji na usuwanie azbestu w wysokości	33 301,69 zł
- dotacji na podłączenie budynków do kanalizacji w Krupach i Domasławicach	62 262,63 zł

### **Dział 921 - Kultura i ochrona dziedzictwa narodowego**

Dochody z tytułu najmu świetlic wiejskich w okresie sprawozdawczym wyniosły 56 324,94 zł.

Z tytułu darowizn Gmina otrzymała kwotę w wysokości 4 000,00 zł z przeznaczeniem na organizację dożynek oraz świetlice (prace projektowe) w Wiekowicach.

### **Dział 926 – Kultura Fizyczna**

Dochody w tym dziale to dotacja z tytułu pomocy finansowej udzielonej na finansowanie zdanja budowa boiska w Barzowicach w wysokości 15 850,00 zł.

Skutki obniżenia górnych stawek podatków obliczone za okres sprawozdawczy wyniosły 1 437 132,00 zł. Skutki decyzji wydanych przez organ podatkowy:

- umorzenia – 4 107,07 zł
- rozłożenie na raty, odroczenie terminu płatności – 428 676,60 zł

Należności wymagalne na koniec okresu sprawozdawczego wyniosły ogółem 5 505 272,93 zł z tego :

- <i>Gmina Darłowo</i>	5 114 246,06 zł
<i>w tym należności wymagalne z tytułu f-szu i zal. Alimentacyjnej I</i>	1 175 349,45 zł
- <i>Gminny Zakład Użyteczności Publicznej w Dąbkach</i>	391 026,87 zł

## WYDATKI

Na dzień 31.12.2015 rok plan wydatków Gminy wynosił 49 164 276,03 zł, natomiast wykonanie wyniosło 46 165 179,23 zł, co stanowi 93,90 % planowanego budżetu.

Realizacja wydatków w poszczególnych działach przedstawia się następująco :

### Dział 010 - Rolnictwo i leśnictwo

W dziale tym wykonano wydatki na kwotę 912 779,67 zł, co stanowi 97,23 % w stosunku do planu :

- na remonty urządzeń melioracyjnych	33 241,99 zł
* udrożnienie rurociągu drenarskiego w Boryszewie	9 000,00 zł
* renowacja rowu w Jeżyczki	13 999,99 zł
* renowacja rowu melioracyjnego w Sińczycy	3 600,00 zł
* za operat wodnoprawny – pomost Bukowo Morskie	6 642,00 zł
- na Izby Rolnicze przekazano (2% zainkasowanego podatku rolnego)	23 824,92 zł
- dokonano zwrotu podatku akcyzowego producentom rolnym (na wypłatę akcyzy otrzymaliśmy dotację)	778 331,13 zł
- koszty związane z wypłatą w/w podatku wyniosły (usługi telefoniczne, pocztowe, zakupy mat. biurowych, wynagrodzenia)	15 566,63 zł
- na wydatki inwestycyjne przeznaczono	61 815,00 zł.

### Dział 400 – Wytwarzanie i zaopatrywanie w energię , gaz i wodę

Środki w tym dziale wydatkowano na

-wypłatę dodatkowego wynagrodzenia rocznego dla pracowników , którzy zajmowali się obsługą urządzeń wodnych oraz osób, które inkasowały środki za wodę i ścieki ,	26 116,09 zł
- konserwację urządzeń wodnych	153 866,00 zł.

Od 01 stycznia 2015 roku w/w czynnościami zajmuje się GZUP z siedzibą w Krupach.

### Dział 600 – Transport i łączność

W ramach planowanych środków na 2015 rok w wysokości 2 018 795,28 zł wykonano wraz z wydatkami na inwestycje 1 952 066,90 zł z przeznaczeniem na :

- pomoc publiczną –dofinansowanie remontu drogi Powiatowej w Krupach (zakup płyt)	51 000,00 zł
- odśnieżanie dróg gminnych	14 865,40 zł
- zakup materiałów i wyposażenia m.in. kostki brukowej, znaków drogowych, drobnych materiałów remontowych, budowlanych, gruz budowlany	22 733,91 zł
- usługi remontowe wraz z zakupem materiałów na drogach gminnych,	720 679,11 zł
* remont drogi w Głęźnowie	87 000,00 zł
* remont drogi Jeżyczki	46 740,00 zł
Bukowo Morskie	21 635,37 zł
Krupy	5 000,70 zł
Wiekowice	15 126,04 zł
Jeżyce	8 846,16 zł
Wicie	59 532,00 zł
Kopnica	32 037,27 zł

Sińczycza	21 540,85 zł
Kopań	5 307,92 zł
Bobolin	14 272,96 zł
Słowino	21 407,01 zł
Stary Jarosław	69 357,80 zł
Drozdowo	22 773,51 zł
Domasławice , Barzowice	25 592,05 zł
Sulimice	17 899,94 zł
Pęciszewko	13 000,00 zł
Nowy Jarosław , Zakrzewo , Sulimice	20 622,57 zł
Cisowo Dolne	10 000,00 zł
Rozbiórka mostu na rzece Grabowej	12 054,00 zł
Remont dróg gminnych	106 274,57 zł
Cząstkowy remont dróg Dąbki , Wicie, 36 900,00 zł	
Kopnica, Barzowice, St.Jarosław	
- usługi geodezyjne, transportowe, mapy, porządkowanie terenu	20 906,12 zł
- oznakowanie ul. Morskiej , Plażowej w Wiciu	17 308,11 zł
- za zajecie pasa drogowego przez gminę	9 742,30 zł
- ubezpieczenie dróg gminnych	18 791,00 zł
- wydatki inwestycyjne	888 653,20 zł
- dotacja pomoc publiczna Droga Sińczycza	129 000,33 zł
- usługi remontowe przystanków	17 508,82 zł
-montaż wiat przystankowych	36 450,60 zł

### Dział 630 – Turystyka

Zrealizowane wydatki w dziale turystyka wraz z inwestycjami wyniosły 1 156 489,99 zł związane z:

- wydatki inwestycyjne	398 904,62 zł
- organizację imprez promocyjnych na terenie Gminy Darłowo reklamę , ogłoszenia w prasie, usługami przewozowymi, wydatki w ramach środków funduszu sołectkiego , wydawanie gazetki, koszulki z nadrukami ,sprzęt nagłaśniający, art. reklamowe, wynajem sceny , nagłośnienia, wydawanie biuletynu , dofinansowanie rajdu pojazdów zabytkowych, wynajem zespołu kabaretowego, wyżywienie policjantów stacjonujących w okresie letnim w m. Dąbki	96 083,65 zł
- utrzymanie porządku i czystości na plażach w uzdrowisku oraz na pozostałym terenie Gminy.	500 000,00 zł

### Dział 700 – Gospodarka mieszkaniowa

Poniesione wydatki w tym dziale na dzień 31.12.2015 rok wyniosły 8 145 527,72 zł co stanowi 99,18 % w stosunku do planu i przeznacza się je na utrzymanie mienia gminnego:

- wynagrodzenia i pochodne pracowników budynku przy ul. M.C. Skłodowskiej, grupy remontowej	539 243,35 zł
- odpis na ZFŚS	14 312,25 zł
- zakupy materiałów biurowych, odzieży ochronnej art. chemicznych, drobnych materiałów naprawczych, zakup paliwa do samochodu należącego do gminnej grupy remontowej, tabliczki do posesji	59 557,99 zł
- za energię elektryczną , wodę , gaz w budynkach mienia gminnego,	145 846,38 zł
- usługi remontowe w budynkach mienia gminnego	121 146,78 zł

adaptacja budynku na centrum informacji turystycznej w Dąbkach, wymiana pokrycia dachowego St. Jarosław, remont systemu wentylacyjnego	
- wyceny ,podziały działek przeznaczonych do sprzedaży, dzierżawy, wskazania granic działek, inwentaryzacje, ogłoszenia o przetargach, za ochronę budynków, wywóz odpadów komunalnych, wymiana części samochodowych, ogrodzenie budynku Ośrodka Zdrowia , wykonanie tablic informacyjnych, projekt zagospodarowania terenu w Wiciu.	182 489,88 zł
- ubezpieczenie autobusu, samochodów gminnych ubezpieczenia mienia	8 376,00 zł
- za zajęcie pasa drogowego	27 645,06 zł
- telefony stacjonarne	485,49 zł
- podatek od nieruchomości	33 782,00 zł
- podatek od nieruchomości od gminnego mienia (samo opodatkowanie za lata 2010 , 2011 oraz 2015)	5 513 900,00 zł
- podatek od środków transportowych	8 088,00 zł
- podatek leśny	522,00 zł
- użytkowanie wieczyste	7 213,76 zł
- za wyłączenie gruntów	1 109,48 zł
- wydatki inwestycyjne	674 539,30 zł
- zakupy inwestycyjne	802 750,00 zł

### Dział 710 – Działalność usługowa

Na koniec okresu sprawozdawczego z tytułu zmiany planu zagospodarowania przestrzennego wydatkowano kwotę 41 791,98 zł.

W ramach wydatków inwestycyjnych dokonano zakupu programu komputerowego na kwotę 8 364,00 zł.

Ponadto w dziale tym planowane są środki związane z utrzymaniem porządku na cmentarzach gminnych i na wydatki bieżące związane z wywozem nieczystości wydatkowano 50 297,39 zł.

### Dział 750 – Administracja publiczna

Środki , które otrzymujemy z budżetu państwa na realizację zadań zleconych wyniosły 59 327,00 zł , które wydatkowano na wynagrodzenia i pochodne.

Na działalność rady gminy wydatkowano 186 431,31 zł z przeznaczeniem na :

- wypłatę diet radnym	145 191,26 zł
- zakup materiałów i wyposażenia, art. spożywczych	23 863,51 zł
- na usługi pozostałe (m.in. szkolenia radnych, usł. przewozowe)	10 113,39 zł
- zakup ksera	7 263,15 zł

Na wydatki bieżące Urzędu Gminy w roku 2015 wydatkowano kwotę w wysokości 5 370 139,30 zł na :

- wynagrodzenia, nagrody jubileuszowe odprawy pieniężne i pochodne	3 206 899,83 zł
- wynagrodzenia z tytułu umowy zlecenia m. in.: audytor, za szkolenia BHP	46 951,55 zł
- wypłata ekwiwalentów za pranie odzieży , odszkodowanie wypłacone pracownikowi	26 300,76 zł
- usługi remontowe	19 472,24 zł
- za badania lekarskie	5 772,00 zł



- składkę PFRON	32 750,00 zł
- zakup materiałów biurowych , publikacji węgla , artykułów chemicznych , drobne materiały budowlane do bieżących napraw , tonery , art. spożywcze oraz wyposażenia biurowe tj. drukarki , rutery, komputery , pamięć do komputera	244 571,57 zł
- zakup usług energetycznych	67 107,75 zł
- opłaty za usługi pocztowe	143 495,56 zł
- opłaty za usługi prawnicze	141 673,00 zł
- za zastępstwo procesowe w celu odzyskania VAT	652 495,01 zł
- za serwisy oprogramowania do komputerów, serwis centrali telefonicznych, za dostęp do LEX , za BIP, za serwis , naprawę kserokopiarki, za strategię rozwoju Gminy, za wodę i ścieki, z ochronę budynku	151 262,97 zł
- opłaty z tytułu telefonii stacjonarnej i komórkowej ,internet	69 267,99 zł
- podróże służbowe krajowe	81 686,08 zł
- szkolenia pracowników	22 868,17 zł
- różne opłaty i składki (opłaty radiowo - telewizyjne, bezp. budynku)	7 556,72 zł
- odpis na ZFŚS	80 540,43 zł
- odsetki od nieterminowej zapłaty za zakupy i usługi	255,08 zł
- zakupy i wydatki inwestycyjne	23 153,60 zł

W ramach pozostałej działalności wydatkowano kwotę 387 510,12 zł z przeznaczeniem na :

- diety soltysów	91 147,94 zł
- prowizja z tytułu poboru opłaty uzdrowskiej, targowej, miejscowej	205 856,21 zł
- prowizja z tytułu poboru podatków	24 573,00 zł
- zakup upominków , kwiatów dla jubilatów kartki świąteczne	11 350,68 zł
- zakup usług pozostałych (kondolencje , usł. przewozowe)	1 466,61 zł
- różne opłaty i składki	39 648,90 zł
*składka na rzecz Stowarzyszenia Gmin Przyjaznych Energii Odnawialnej 1 633,40 zł	
*Darłowskiej Lokalnej Grupy Rybackiej 4 000,50 zł	
*DARLOT 30 000,00 zł	
*Środkowopomorska Grupa Działania Koszalin 4 015,00 zł	
- wydatki związane z windykacją podatków (opłaty sądowe , komornicze).	13 466,78 zł

## Dział 751 – Urzędy Naczelných Organów Władzy Państwowej i Kontroli

Wszystkie zadania wchodzące w skład działu „751” są zadaniami zleconymi , na realizację których otrzymujemy środki z budżetu państwa . W opisywanym okresie otrzymane środki przeznaczono na wypłatę wynagrodzenia i pochodnych w ramach umowy zlecenia za aktualizację spisu wyborców w wysokości 1 356,00 zł.

W 2015 roku otrzymaliśmy również dotację na wydatki związane z przygotowaniem i przeprowadzeniem :

1. Wyborów na Prezydenta Rzeczypospolitej Polskiej	62 425,70 zł
2. Wyborów do Sejmu i Senatu	36 456,00 zł
3. Referendum ogólnokrajowe i konstytucyjne	29 127,00 zł

Wydatki na w/w zadania zostały poczynione na :

1. Wypłatę diet dla członków obwodowych komisji wyborczych

2. Koszty przejazdów do lokali wyborczych
3. Obsługę informatyczną związaną z przesyłem protokołów o wynikach wyborów poszczególnych lokali
4. Wyposażenie lokali wyborczych , przygotowanie obwieszceń oraz artykuły biurowe niezbędne do obsługi lokali wyborczych

## **Dział 754 – Bezpieczeństwo publiczne oraz ochrona przeciwpożarowa**

Na Ochotnicze Straże Pożarne w Gminie wydatkowano kwotę w wysokości 596 548,33 zł z przeznaczeniem na :

- wypłatę za akcje gaśnicze	24 581,20 zł
- wynagrodzenia i pochodne kierowców OSP gminnych	64 719,92 zł
- zakup materiałów i wyposażenia m.in. na zakup paliwa , części do samochodów , węże pożarnicze , pompy szlamowe , pilarkę , mundury	99 866,54 zł
- za energię elektryczną w remizach	34 650,56 zł
- usługi remontowe budynków OSP: Cisowo , Wiekowice , Dobiesław , Kowalewice	70 727,71 zł
- badania lekarskie członków OSP	13 220,00 zł
- usługi kominiarskie , naprawy samochodów , oklejanie samochodu badania okresowe pojazdów , przegląd gaśnic	45 966,37 zł
usługi przewozowe, legalizacja masek ochronnych dróg oddechowych	
- ubezpieczenia pojazdów OSP	20 583,00 zł
- wydatki inwestycyjne wykonanie stanu zerowego OSP Krupy	200 241,03 zł
- zakupy inwestycyjne	21 992,00 zł

Wydatki związane z funkcjonowaniem Straży Gminnej w okresie sprawozdawczym wyniosły 256 992,86 zł i przeznaczone je na :

- wynagrodzenia i pochodne	222 319,39 zł
- zakup materiałów biurowych	6 814,29 zł
- za usługi pocztowe, wywóz odpadów, ochrona budynku	6 142,74 zł
- legalizacja fotoradaru	5 967,96 zł
- usługi telefoniczne	6 000,00 zł
- ubezpieczenie fotoradaru	2 602,28 zł
- odpis na ZFŚS	4 446,20 zł
- szkolenia pracowników	2 700,00 zł

Ponadto Gmina Darłowo udzieliła dotacji na fundusz wsparcia

1. Policji w wysokości 10 000,00 zł z przeznaczeniem na dofinansowanie zakupu samochodu policyjnego
2. Straży Pożarnej w wysokości 4 817,44 zł z przeznaczeniem zakupu wyposażenia samochodu pożarniczego.

## **Dział 757 – Obsługa długu publicznego**

W dziale tym ujmowane są wydatki na zapłatę odsetek i prowizji od zaciągniętych kredytów , pożyczek i na dzień 31 grudnia 2015 wyniosły 243 666,55 zł.

## **Dział 758 – Różne rozliczenia**

W budżecie zaplanowane 100 000,00 zł rezerwy ogólnej do dyspozycji Wójta , która to

w okresie sprawozdawczym została rozdysponowana w całości.

W związku z dużymi dochodami podatkowymi Gmina Darłowo dokonuje wpłat na część wyrównawczą subwencji tzw. „janosikowe” w 2015 roku wpłaty wyniosły 160 003,00 zł.

## Dział 801- Oświata i wychowanie

Z dniem 01.09.2015 roku po przekształceniu szkoły podstawowej i gimnazjum powstał Zespół Szkół w Dąbkach .

Wobec powyższego Gmina Darłowo prowadzi trzy publiczne Zespoły Szkół w Dąbkach , Starym Jarosławiu i Kopnicy.

Wydatki bieżące poniesione na publiczne szkoły podstawowe w okresie sprawozdawczym wyniosły 3 978 440,82 zł , z tego przeznaczono na :

- wynagrodzenia i pochodne w szkołach	3 072 631,54 zł
- odpis na ZFŚS	126 062,00 zł
- dodatki mieszkaniowe i ekwiwalenty	154 744,53 zł
- pozostałe wydatki tj. zakupy materiałów biurowych , za energię, telefony, internet, usługi pocztowe	625 002,75 zł

Na obsługę oddziałów przedszkolnych działających przy publicznych szkołach podstawowych wydatkowano 481 057,76 zł, z tego

- wynagrodzenia i pochodne wyniosły	419 321,10 zł
- dodatki mieszkaniowe i ekwiwalenty	22 066,96 zł
- odpis na ZFŚS pracowników	14 923,00 zł
- zakup materiałów biurowych, za energię, telefony, internet, usługi pocztowe.	24 746,70 zł

Wydatki na utrzymanie 4 publicznych gimnazjów gminnych to kwota 2 548 372,94 zł tego wydatkowano na :

- na wynagrodzenia i pochodne	2 044 399,34 zł
- odpis na ZFŚS	92 035,00 zł
- dodatki mieszkaniowe i ekwiwalenty	95 514,25 zł
- wydatki związane z funkcjonowaniem czterech gimnazjów.	316 424,35 zł

Na terenie Gminy Darłowo funkcjonują Niepubliczne Szkoły w Jeżyczkach, Dobiesławiu i Słownie

W 2015 roku na szkoły niepubliczne przekazano dotację w wysokości:

- Szkoły podstawowe	2 322 376,98 zł
- Oddziały przedszkolne	309 371,40 zł
- Gimnazja	1 404 975,38 zł

W związku z otrzymaniem i przekazaniem dotacji na podręczniki i ćwiczenia dla szkół społecznych, wydatkowano ogółem dla SP i Gimnazjum kwotę 20 226,63 zł, natomiast szkoły publiczne 31 399,74 zł.

Gmina Darłowo dokonuje odpłatności za dzieci z terenu Gminy Darłowo przebywające w przedszkolach działających na terenie innych gmin i w okresie sprawozdawczym wydatkowano na ten cel 476 781,97 zł.

Na dowożenie uczniów do szkół wydatkowano 723 287,13 zł tj.:

- wydatki poczynione przez UG	
* zakup paliwa , części samochodowych	253 213,60 zł
* badania okresowe, serwisowe , naprawę autobusów, legalizację tachometru, przewóz młodzieży szkolnej	72 624,14 zł
* ubezpieczenia autobusów	24 217,00 zł
* dowóz dzieci niepełnosprawnych do szkół	43 182,13 zł
- wydatki poczynione przez szkoły publiczne	
* na opłatę kierowców i opiekunek w autobusach wydatkowano	330 050,26 zł

Szczegółowe wykonanie planów finansowych poszczególnych szkół publicznych podstawowych i gimnazjów oraz oddziałów przedszkolnych przedstawiono w odrębnym materiale sporządzonym przez szkoły .

W ramach planu finansowego Urzędu Gminy Darłowo dokonywano wydatki na remonty w budynkach szkolnych tj . :

\*remont budynku szkolnego w Dobiesławiu – 95 313,26 zł

\*remont budynku szkolnego w Dąbkach 49 634,80 zł

Na doksztalcenie zawodowe nauczycieli szkoły publiczne wydatkowały 32 452,12 zł .

W 2015 roku utworzono dwa nowe rozdziały dotyczące wydatków na realizację zadań wymagających stosowania specjalnej organizacji nauki i metod pracy dla dzieci w przedszkolach , szkołach podstawowych i gimnazjach . Na w/w zadanie w szkołach publicznych wydatki wyniosły 158 268,40 zł.

Na fundusz świadczeń socjalnych dla nauczycieli emerytów i rencistów szkoły wydatkowały kwotę 48 386,32 zł .

Ponadto Gmina poniosła wydatki na przygotowanie i przeprowadzenie awansów nauczycieli w wysokości 1 800,00 zł , z przeznaczeniem na opłatę ekspertów niezbędnych do oceny awansowanych .

Na zakup nagród (pucharów) w ramach organizowanych konkursów szkolnych gmina wydatkowała 1 800,00 zł.

Na zadania inwestycyjne w dziale oświata w 2015 roku wydatkowano kwotę 78 746,00 zł z przeznaczeniem na :

- budowę Sali gimnastycznej w Kopnicy i za dokumentację systemu fotowoltaiki .

Należałoby nadmienić , że w 2015 roku została zmniejszona dla Gminy Darłowo wysokość subwencji oświatowej o kwotę 394 206,00 zł. Wiąże się to m. In. z ilością uczniów uczęszczających do szkoły w roku szkolnym 2014/2015 .

### **Dział 851 – Ochrona zdrowia**

Wydatki na przeciwdziałanie narkomanii w okresie sprawozdawczym wyniosły 3 000,00 zł realizowane przez GOPS Darłowo.

Wydatki na zadania związane z przeciwdziałaniem alkoholizmowi wyniosły 225 851,29 zł z tego :

Urząd Gminy Darłowo do końca lutego 2015 roku zajmował się przeciwdziałaniem alkoholizmowi i wydatkował kwotę 7 306,40 zł .

Od 1 marca 2015 roku zadanie o przeciwdziałaniu narkomanii i alkoholizmowi było realizowane przez Gminny Ośrodek Pomocy Społecznej w Darłowie i na ten cel wydatkowano kwotę 198 544,89 zł.

W ramach zadania przeciwdziałanie alkoholizmowi Gmina Darłowo przeznaczyła na zadania do realizacji podmiotom nienależącym do sektora finansów publicznych wysokości 20 000,00 zł.

### **Dział 852 – Pomoc społeczna**

Na wypłatę świadczeń rodzinnych oraz kosztów z przygotowaniem i wypłatą gmina otrzymuje dotację z budżetu państwa. Wydatki związane z realizacją tego zadania wyniosły 2 519 979,21 zł z przeznaczeniem na :

- wypłatę świadczeń rodzinnych	2 442 610,16 zł
- wynagrodzenia i pochodne dwóch pracowników	69 345,03 zł
- odpis na ZFŚS	2 188,00 zł
- zakup materiałów biurowych, usług pocztowych, wydatki na delegacje służbowe, szkolenia	5 836,02 zł

Od niektórych wypłacanych świadczeń dokonuje się zapłaty składki zdrowotnej do ZUS i na ten cel wydatkowano przez :



- GOPS Darłowo	15 457,75 zł
- Urząd Gminy Darłowo	14 947,00 zł.
Pozostałe zadania w zakresie pomocy społecznej realizuje w imieniu Gminy , Gminny Ośrodek Pomocy Społecznej w Darłowie tzn.	
- rodziny zastępczej	135 473,35 zł
(środki przeznacza się na rodzinne domy dziecka oraz na koordynatora rodziny pieczy zastępczej)	
- wspieranie rodziny (m.in. na asystentów rodziny i pieczy zastępczej)	28 814,00 zł
- wypłata dodatków mieszkaniowych	11 442,49 zł
- wypłata zasiłków i pomoc w naturze	624 944,40 zł
- wypłata zasiłków stałych	184 967,90 zł
- usługi opiekuńcze i specjalistyczne	42 628,48 zł
- usługi opiekuńcze	

Na utrzymanie Gminnego Ośrodka Pomocy Społecznej wydatkowano na zadania bieżące kwotę 912 885,98 zł z przeznaczeniem na :

- wynagrodzenia i pochodne od wynagrodzeń	769 073,61 zł
- wypłatę ekwiwalentów	4 313,00 zł
- zakup materiałów biurowych i wyposażenia	65 273,99 zł
- zakup usług pozostałych, zdrowotnych	47 072,32 zł
- zakup usług energetycznych	1 391,00 zł
- zakup usług telefonii stacjonarnej i komórkowej	4 622,82 zł
- podróże służbowe krajowe, różne opłaty i składki	4 335,24 zł
- różne opłaty i składki	1 608,00 zł
- odpis na ZFŚS	13 128,00 zł
- szkolenia pracowników	2 068,00 zł

W ramach pozostałej działalności poniesiono wydatki w wysokości

1 036 778,93 zł (GOPS) z przeznaczeniem na:

- na wypłatę zasiłków celowych oraz wydatków związanych z dożywianiem	215 040,56 zł
- zakup produktów do przygotowania posiłków	212 712,53 zł
- funkcjonowanie punktu przygotowania posiłków oraz koszty związane z przygotowaniem posiłków	457 106,51 zł
- prace społeczno – użyteczne	35 766,92 zł
- dowóz osób niepełnosprawnych na warsztaty terapii zajęciowej do Sławna	54 086,40 zł
- działalność punktów pracy socjalnej	49 273,94 zł
- dotację dla Banku Żywności w Nowych Bielicach	3 000,00 zł

Szczegółowe wykonanie planu finansowego GOPS Darłowo przedstawia odrębny materiał, który przedkłada się Radzie Gminy Darłowo.

### **Remont i wyposażenie Domu Seniora w Wiekowie 406 008,67 zł,**

z tego Gmina otrzymała dofinansowanie z Budżetu Państwa w wysokości 257 859,00 zł , wykorzystano 249 533,69 zł, środki własne wydatkowano w wysokości 156 474,98 zł. W ramach tych środków dokonano :

\*remontu pomieszczeń budynku w Wiekowie

środki własne 120 145,00 zł

środki BP 176 855,00 zł

\*wynagrodzenia i pochodne

śr. własne 16 679,17 zł,

\*zakupy – wyposażenie domu seniora

środki własne 13 494,81 zł ,

środki BP 70 700,00 zł



\*zakup energii , gazu

środki własne 4 756,00 zł ,

środki BP 1 978,69 zł

\*posiłki w Domu Senira

Środki własne 1 400,00 zł

Ponadto dokonywano wydatki ze środków własnych związanych z funkcjonowaniem DOMU SENIORA w Wiekowie w kwocie 38 059,68 zł.

### **Dział 854 – Edukacyjna opieka wychowawcza**

Uczniowie szkół podstawowych i gimnazjów w szkołach na terenie naszej gminy osiągający najlepsze wyniki w nauce oraz za osiągnięcia sportowe otrzymują stypendia. W okresie sprawozdawczym na ten cel wydatkowano 151 948,00 zł.

Ponadto w gmina dokonuje wypłaty szkolnych stypendiów socjalnych, których przyznanie zależne jest od wysokości dochodów w rodzinie. Ogółem dokonano wypłaty na kwotę 100 660,40 zł z czego 80% stanowi dotacja z budżetu państwa – 80 528,32 zł , a wkład własny gminy 20% - 20 132,08 zł.

W 2015 roku Gmina otrzymała dotację na dofinansowanie zadania pn. „Wyprawka szkolna”. Dotacja przeznaczona była na zakup podręczników szkolnych w klasach podstawowych I-III oraz gimnazjalnych. Wszelkie procedury związane z przygotowaniem i wypłatą środków odbywały się w szkołach , oprócz szkół niepublicznych , gdzie wypłaty dokonano w kasie Urzędu Gminy Darłowo. Na ten cel wydatkowano 3 136,00 zł .

W szkołach funkcjonujących na terenie gminy odbywają się różne konkursy międzyszkolne, na które gmina wydatkowała kwotę 8 098,53 zł. Środki przeznaczono na zakup nagród .Ponadto dzieci ze szkół gminnych uczęszczają na naukę pływania , gdzie gmina opłaca instruktorów oraz za korzystanie z basenu w wysokości 8 145,00 zł.

### **Dział 900 – Gospodarka komunalna ochrona środowiska**

Ogółem w dziale „gospodarka komunalna” planowane wydatki wynoszą 4 780 562,08 zł , natomiast wydatkowano 3 202 385,50 zł przeznaczając na :

<i>*gospodarkę ściekową i ochronę wód</i>		<i>826 775,14 zł</i>
- na zadania inwestycyjne	751 547,66 zł	
- na energię elektryczną przepompowni	40 440,34 zł	
- na zakup materiałów i wyposażenia	8 132,85 zł	
- na usługi pozostałe	26 654,29 zł	
m.in. zajęcia pasa drogowego pod sieci wodno-kanal. dzierżawa transformatora		
<i>* gospodarkę odpadami</i>		<i>942 025,56 zł</i>
-za dzierżawę transformatora na składowisku odpadów w Krupach	2 377,69 zł	
- wykonanie analiz składowiska odpadów	5 423,22 zł	
-wywóz odpadów komunalnych	934 224,65 zł	
<i>* oczyszczanie miast i wsi</i>		<i>516 795,26 zł</i>
- za utrzymanie porządku na terenach uzdrowiskowych i pozostałych gminnych (realizacja zadania przez GZUP Dąbki)	513 666,63 zł	
- zakup art. przemysłowych w ramach akcji „Sprzątanie świata”	853,10 zł	
<i>* utrzymanie zieleni w gminach</i>		<i>58 757,57 zł</i>
- zakup paliwa, części do kosiarek , art. Chemicznych	7 069,47 zł	

sadzonki drzew, w ramach funduszu sołeckiego ,  
 zakup stojaków na rowery, krzewów ozdobnych  
 - zagospodarowanie terenów zielonych na 51 688,10 zł  
 terenach gminnych w tym uzdrowskich  
 (realizacja zadania – GZUP Dąbki)

\* ochrona powietrza atmosferycznego i klimatu 12 917,00 zł

- wydatki związane są z emisją gazów do powietrza i z tego  
 tytułu dokonuje się opłaty na rzecz Urzędu Marszałkowskiego  
 Województwa Zachodniopomorskiego

\* Schroniska dla zwierząt 29 488,75 zł

- wydatki na utrzymanie zwierząt w schroniskach  
 leczenie zwierząt , zakup karmy, usługi weterynaryjne

\* oświetlenie ulic, placów i dróg 651 688,43 zł

- konserwacja i zużycie energii ulicznej na terenie Gminy 521 779,70 zł  
 - wydatki inwestycyjne 129 908,73 zł

\* pozostała działalność 163 937,82 zł

- zakup nagród 500,00 zł  
 -dzierżawa gruntów przesył (krupy i Domasławice) 12 561,82 zł  
 - wycinkę drzew 15 950,00 zł  
 - usuwanie wyrobów zawierających azbest (utylicacja) 33 301,69 zł  
 z terenu gminy Darłowo- na ten cel gmina otrzymała dotację  
 z Wojewódzkiego Funduszu Ochrony Środowiska i Gospodarki  
 Wodnej w Szczecinie.

- Gmina uzyskała również dotację na dofinansowanie podłączenia gospodarstw domowych  
 do kanalizacji z WFOŚiGW w Szczecinie w wysokości 62 262,63 zł.

**Dział 921 – Kultura i Ochrona dziedzictwa narodowego**

Ogółem wydatki w tym dziale, to kwota 3 488 976,24 zł z przeznaczeniem na :

- wynagrodzenia i pochodne pracowników świetlic wiejskich 1 465 942,07 zł
- zakup węgla , art. spożywczych , materiałów 306 135,40 zł
- biurowych , środków czystości , lodówek , kuchni gazowych  
 wydatków związanych z organizacją czasu wolnego dla dzieci,  
 dorosłych.
- energię w świetlicach 92 311,65 zł
- usługi remontowe 105 522,67 zł
- usługi zdrowotne 3 021,00 zł
- pozostałe usługi 113 805,26 zł
- usługi telefonii 38 843,76 zł
- delegacje służbowe 2 022,63 zł
- ubezpieczenie budynków świetlic 5 018,00 zł
- odpis na ZFŚS 52 585,20 zł
- zwrot dotacji uzdrowskiej 337 655,42 zł
- wydatki inwestycyjne 376 376,64 zł

2. Na bieżącą działalność Gminnej Biblioteki Publicznej w Domasławicach  
 przekazano dotację w wysokości 350 000,00 zł.

3. Ponadto w dziale tym wydatkowano środki na opracowanie gminnego  
 programu nad zabytkami oraz na gminną ewidencję zabytków w kwocie  
 33 340,50 zł .

4. Na pozostałą działalność w dziale świetlic wydatkowano  
 kwotę 203 628,09 zł, są to środki wydatkowane na zadania w  
 ramach funduszu sołeckiego związane z budową i wyposażeniem placów oraz  
 organizacją spotkań integracyjnych sołectw.

## Dział 926 – Kultura fizyczna i sport

Gmina Darłowo w budżecie przeznaczyła środki na realizację zadań publicznych w zakresie upowszechniania i wspierania kultury fizycznej i sportu na 2015 rok w wysokości 300 000,00 zł. Po weryfikacji ofert złożonych przez organizacje pozarządowe przyznano dla :

1. Gminnego Zrzeszenia Ludowych Zespołów Sportowych dotację w wysokości 245 000,00 zł na bieżącą działalność,
2. Klubu Sportowego „Stocznia Darłowo M&W w kwocie 5 000,00 zł
3. Stowarzyszenie „Błękitna Fala” w kwocie 5 000,00 zł
4. Stowarzyszeniu na rzecz rozwoju szkoły w Dobiesławiu i wsi Dobiesław , Wiekowo , Wiekowice kwota 3 080,00 zł
5. Uczniowski Klub Sportowy „ORLIK” Darłowo kwota 2 000,00 zł
6. Klub kolarski „ZIEMIA DARŁOWSKA” w kwocie 29 800,00 zł,
7. Stowarzyszenie „Odnaleźć siebie” w kwocie 10 120,00 zł.

Natomiast na działalność sportową w gminie wydatkowano kwotę 96 555,15 zł z przeznaczeniem na :

- zakup sprzętu sportowego , paliwa, napojów
- wypłatę delegacji sędziowskich
- ubezpieczenie zawodników
- wydatki inwestycyjne
- nagrody dla sportowców

W okresie sprawozdawczym spłaty kredytów i pożyczek wyniosły 3 397 466,20 zł, z tego na wyprzedzające finansowanie 532 186,20 zł.

Na dzień 31.12.2012 roku dług Gminy Darłowo wyniósł z tytułu zaciągniętych kredytów i pożyczek 7 337 793,61 oraz spłaty zakupionego budynku w Wiekowie 125 170,00 zł .

### Wykonanie budżetu na dzień 31.12.2015 rok zamyka się następującymi kwotami

<b>1. Dochody</b>	<b>50 663 420,49 zł</b>
- bieżące	48 998 407,60 zł
- majątkowe	1 665 012,89 zł
<b>2. Wydatki</b>	<b>46 165 179,23 zł</b>
- bieżące	41 291 383,10 zł
- majątkowe	4 873 796,13 zł
<b>3. Nadwyżka w kwocie</b>	<b>4 498 241,26 zł</b>

którą przeznacza się na spłatę zaciągniętych kredytów i pożyczek

Zobowiązania z tytułu zaciągniętych kredytów i pożyczek na dzień 31.12.2015 rok wyniosły 7 337 793,61 zł

- pożyczki z WFOŚiGW w Szczecinie 4 601 073,61 zł
- kredyt BGK Szczecin 690 000,00 zł
- kredyt ING Bank Śląski 2 046 720,00 zł

Zakup nieruchomości od PROBUD Wiekowo na raty i pozostała kwota do spłaty na koniec okresu sprawozdawczego to 125 170,00 zł

Po stronie rozchodów znajdują się kwoty rat zaciągniętych kredytów i pożyczek w okresie sprawozdawczym dokonano spłat na kwotę 3 397 466,20 zł .

## INWESTYCJE

Na wydatki inwestycyjne w 2015 roku wydatkowano 4 873 796,13 zł.

- Budowa drogi w Sińczycy (pomoc publiczna dla Starostwa-porozumienie)	129 000,33 zł
- Wykonanie przepustu Rowu w Dobiesławiu	12 000,00 zł
- Budowa kanalizacji odwadniającej w Wiekowie	49 815,00 zł
- Budowa drogi w Starym Jarosławiu (dokumentacja projektowa, mapa)	21 450,00 zł
- Budowa drogi w Palczewicach	45 665,49 zł
- Budowa dróg w Wiciu (mapy do celów projektowych, dokumentacja projektowa ul. Morskiej , Wczasowej)	74 920,00 zł
- Przebudowa ulicy Hadlowej , Bursztynowej i Piaskowej w uzdrowisku Dąbki	455 544,63 zł
- Budowa ciągu spacerowego wraz z oświetleniem ulicznym w uzdrowisku Dąbki	153 493,68 zł
- Przebudowa ulic w uzdrowisku Dąbki w tym projekty i oświetlenie uliczne	114 929,62 zł
- Zakup i montaż wiat przystankowych	40 878,60 zł
- Budowa przejścia na plażę w miejscowości Bobolin	357 224,62 zł
- Budowa ścieżki rowerowej w ciągu międzynarodowego Szlaku rowerowego R10 w Wiciu	41 680,00 zł
- Budowa kapicy cementarnej w Barzowicach (stan zerowy)	7 500,00 zł
- Modernizacja pomieszczeń w Ośrodku Zdrowia na przychodnię rehabilitacyjną	158 670,02 zł
- Budowa windy przy Ośrodku Zdrowia	493 342,52 zł
- Zakup budynku w Wiekowie	108 360,00 zł
- Zakup działki w Porzeczcu na wydobycie borowiny	537 500,00 zł
- Zakup samochodu do przewozu osób niepełnosprawnych	153 750,00 zł
- Zakup programu do opracowania planu zagospodarowania planu przestrzennego	8 364,00 zł
- Zakup kserokopiarki	7 263,15 zł
- Dokumentacja projektu fotowoltaicznego	10 455,00 zł
- Projektor multimedialny oraz kserokopiarka dla UG Darłowo	12 698,60 zł
- Budowa remizy w Krupach	190 598,56 zł
- Zakupy dla jednostek OSP Gminnych (pompa szlamowa , pakiety ochronne dróg oddechowych, pakiety techniczne)	21 992,00 zł
- Dotacja na fundusz wsparcia dla Policji zakup samochodu	10 000,00 zł
- Dotacja na fsz wsparcia dla Straży Pożarnej wyposażenie samochodu	4 817,44 zł
- Dokumentacja projektowa fotowoltaiki w Dąbkach	10 455,00 zł
- Budowa Sali gimnastycznej w Kopnicy- projekt	68 291,00 zł
- Gospodarka ściekowa Gminy z przeznaczeniem m.in. na :	751 547,66 zł
* dokumentacja projektowa (mapy) kanalizacja Zagórzyn	3 567,00 zł
* sporządzenie projektu sieci wodociągowej w Jeżyczkach	17 681,00 zł
* budowa sieci wodociągowej w Bukowie Morskim	41 626,00 zł
* za przyłączy wodociągowe w Dobiesławiu	10 158,40 zł
* budowa kanalizacji deszczowej w Wiciu	16 621,57 zł
* budowa sieci kanalizacji deszczowej w Bobolinie	13 680,06 zł
* rozbudowa sieci wodociągowej w Porzeczcu	42 597,03 zł
* wykonanie wodociągu w Słwinie	16 750,45 zł



* projekt sieci wodociągowej w Zagórzynie	17 000,00 zł	
* projekt sieci wodociągowej do miejscowości Gorzebadz	34 317,00 zł	
* budowa sieci wodno-kanalizacyjnej w Wiciu	120 778,81 zł	
* rozbudowa sieci wodociągowej w Rusku	35 700,00 zł	
* rozbudowa sieci wodociągowej Żukowo Morskie	16 100,00 zł	
* budowa sieci wodno-kanalizacyjnej wraz z przepompownią w Dąbkach	356 126,30 zł	
* za przyłącze energetyczne przepompowni w Zakrzewie	5 305,85 zł	
* za przyłącze przepompowni w Cisowie	1 818,95 zł	
* za przyłącze przepompowni Kopań	1 575,97	
- Budowa oświetlenia ulicznego		129 908,73 zł
* budowa oświetlenia Bobolin	29 143,26 zł (środki sołeckie 16 267,81 zł)	
* projekt oświetlenia Kopań	5 000,00 zł	
* dokumentacja do celów projektowych Dąbki	4 182,00 zł	
* budowa oświetlenia (lampy solarne) Boryszewo	18 686,80 zł (środki sołeckie 9 000,00 zł)	
* budowa oświetlenia ulicznego w Dobiesławiu	36 400,00 zł (środki sołeckie 4 000,00 zł)	
* budowa oświetlenia ulicznego w Bukowie Morskim	19 614,00 zł (środki sołeckie 10 000,00 zł)	
* budowa punktów oświetleniowych w Wiciu	13 030,67 zł	
- Budowa świetlicy w Zielnowie(projekt)		9 040,50 zł
- Zagospodarowanie terenu wokół świetlicy (środki sołeckie) (wyrównanie terenu , altana biesiadna )		11 953,01 zł
- Budowa obiektu gminnego przy świetlicy w Słownie		139 800,29 zł
- Instalacja gazowa w Bobolinie		155 662,99 zł
- Projekt świetlicy w Głęźnowie		18 081,00 zł
- Projekt świetlicy w Rusku		16 600,00 zł
- Chodnik przy świetlicy w Domasławicach		4 000,00 zł
- Budowa placu zabaw w Kowalewicach		38 000,00 zł
- Wyposażenie placu zabaw w Wiekowie		7 593,69 zł
- zakup i montaż wyposażenia placu zabaw w Kopnicy		15 157,29 zł
- Budowa placu zabaw w Kopań		22 799,99 zł
- Budowa placu zabaw w Palczewicach		12 999,99 zł
- Budowa placu zabaw w Żukowie Morskim		25 653,50 zł
- Budowa placu zabaw w Porzeczcu		18 625,00 zł
- Zakupy do placu zabaw w Starym Jarosławiu		7 257,00 zł
- Montaż i wyposażenie placu zabaw w Cisowie		22 799,99 zł
- Budowa boiska sportowego w Barzowicach		102 686,75 zł
- Montaż siedzisk na boisku w Starym Jarosławiu		9 884,72 zł
- Modernizacja boiska w Jeżycach		13 370,00 zł



## ZAKŁAD BUDŻETOWY

W gminie funkcjonuje jeden zakład budżetowy tj. Gminny Zakład Użyteczności Publicznej w Dąbkach , który zajmuje się w szczególności :

- obsługą wodociągów gminnych
- eksploatacją oczyszczalni ścieków i sieci kanalizacyjnych
- odbiorem nieczystości stałych
- usługami turystycznymi
- utrzymaniem plaż

W związku z prowadzeniem w/w działalności , zakład uzyskał przychody własne za 2015 rok w kwocie 4 751 148,76 zł .

Wydatki w zakładzie budżetowym na koniec okresu sprawozdawczego wyniosły 4 573 699,31 zł , z tego na wynagrodzenia i pochodne przeznaczono kwotę wysokości 2 235 035,52 zł wydatki inwestycyjne 220 443,90 zł.

## Realizacja programów wieloletnich

1. *Budowa Sali gimnastycznej w Kopnicy*  
Realizacja tego zadania trwa od 2014 do 2018 roku wydatkowano 201 217,50 zł, co stanowi wykonanie 7,59 % w stosunku do nakładów w wysokości 2 650 000,00 zł .
2. *Budowa sieci kanalizacji sanitarnej- przesył z miejscowości Wicie do miejscowości Krupy.*  
W 2015 roku na to zadanie wydatkowano 3 394,92 zł , natomiast nakłady wynoszą 5 310 000,00 zł , stosunek wykonania do nakładów wynosi 0,06 % .  
Realizacja tego zadania rozpoczęła się w 2015 roku , natomiast jej zakończenie przewiduje się na 2016 rok .
3. *Budowa ścieżki rowerowej w ciągu międzynarodowego szlaku rowerowego R10 .*  
Ogółem nakłady szacuje się w wysokości 1 442 000,00 zł , a wydatki na koniec 2015 roku wynoszą 41 680,00 zł , co stanowi 2,89 % wykonania.
4. *Przebudowa drogi Wojewódzkiej nr 203 na odcinku Dąbki – Darłowo – Budowa ciągów pieszych ścieżki rowerowej oraz kanalizacji deszczowej w granicach Gminy Darłowo*  
Ogółem nakłady wynoszą 1 500 000,00 zł , natomiast realizacja zadania nastąpi w 2016-2017 roku .
5. *Przebudowa dróg w Wiciu.*  
Okres realizacji tego zadania przypada na lata 2015 – 2017 .Ogółem nakłady wynoszą 4 100 000,00 zł , natomiast wykonanie wynosi 74 920,00 zł , co stanowi 1,83 % do nakładów.
6. *Przebudowa nawierzchni drogi w Starym Jarosławiu*  
Nakłady na w/w zadanie wynoszą 724 180,00 zł, jego realizację planuje się na lata 2015-2016 . Wykonanie wydatków wynosi 21 450,00 zł , co stanowi 2,96 % .
7. *Zakup nieruchomości w Wiekowie*  
Realizacja tego zadania opiewa na lata 2014-2017 . Nakłady wynoszą 317 530,00 zł , wykonanie 192 360,00 zł , co stanowi 60,58 %.

**FUNDUSZ SOŁECKI WYKONANIE ZA 2015 r.****1/ BARZOWICE** (plan 22.592,05 zł; wykonanie 22.592,05 zł)**dział 600** rozdział 60016 paragraf 4270 (plan 22.592,05 zł; wykonanie 22.592,05 zł)

- przeprowadzono remont drogi gminnej w Barzowicach (zakup płyt JOMB wraz z ułożeniem – droga z płyt JOMB o powierzchni 228 m<sup>2</sup>);
- 

**2/ BOBOLIN** (plan 17.267,81 zł; wykonanie 17.017,81 zł)**dział 900** rozdział 90015 paragraf 6050 (plan 16.267,81 zł; wykonanie 16.267,81 zł)

- wybudowano i przyłączono do sieci elektrycznej oświetlenie uliczne w m. Bobolin (ul. Uzdrowska dz.279/13);

**dział 921** rozdział 92195 paragraf 4210 (plan 300,00 zł; wykonanie 300,00 zł)

- zakupiono bilety na pokaz artystyczny – „Kraina Św. Mikołaja” w ramach organizacji festynu wyjazdowego dla dzieci ;

**dział 921** rozdział 92195 paragraf 4300 (plan 700,00 zł; wykonanie 450,00 zł)

- za usługę przewozu osób na festyn dla dzieci do m. Zieleniewo;
- 

**3/ BORYSZEWO** (plan 18.994,59 zł; wykonanie 18.902,60 zł)**dział 801** rozdział 80101 paragraf 4210 (plan 2.000,00 zł; wykonanie 1.948,19zł)

- zakupiono pomoce dydaktyczne m.in. plansze do nauki jęz. niemieckiego, geografii, biologii, model DNA, bryły geometryczne, znaczniki sportowe;

**dział 900** rozdział 90015 paragraf 6050 (plan 9.000,00 zł ; wykonanie 9.000,00 zł)

- zamontowano 2 szt. lamp solarnych ulicznych;

**dział 921** rozdział 92195 paragraf 6050 (plan 2.000,00 zł; wykonanie 1.959,83 zł)

- zakupiono kostkę polbruk, obrzeża trawnikowe, cement i gazony na potrzeby wykonania chodnika przy placu zabaw w sołectwie Boryszewo;

**dział 926** rozdział 92695 paragraf 4210 (plan 5.994,59 zł; wykonanie 5.994,58 zł)

- zakupiono ławki (4 szt.) i zestaw do gry w siatkówkę w celu zagospodarowania boiska w Boryszewie;
- 

**4/ BUKOWO MORSKIE** (plan 30.890,19 zł; wykonanie 30.822,44 zł)**dział 700** rozdział 70005 paragraf 4210 (plan 1.778,00 zł; wykonanie 1.778,00 zł)

- zakupiono wykaszarke spalinowa HQV 135 R;

**dzial 900** rozdzial 90003 paragraf 4210 (plan 2.306,25,00 zł; wykonanie 2.275,50 zł)

- zakupiono kosze na smieci (5 szt.);

**dzial 900** rozdzial 90015 paragraf 6050 (plan 10.000,00 zł; wykonanie 10.000,00 zł)

- zbudowano oswietlenie uliczne w m. Bukowo Morskie dz. 41 i 42/2 (2 slupy oswietleniowe);

**dzial 921** rozdzial 92109 paragraf 4210 (plan 13.915,75 zł; wykonanie 13.885,00 zł)

- zakupiono namiot, zestawy ogrodowe (12 szt.) i lawki gdańskie ( 5 szt.) w ramach doposazenia placu przy swietlicy wiejskiej w Bukowie Morskim;

**dzial 921** rozdzial 92195 paragraf 4210 (plan 2.890,19 zł; wykonanie 2.883,94 zł)

- zakupiono artykuły spożywcze i przemysłowe (m.in. tacki, kubki, łyżki i flaczarki plastikowe, serwetki gastronomiczne, termosy) oraz namiot (pawilon) na potrzeby organizacji spotkań integracyjnych, tj. Festynu Cysterskiego i spotkania wigilijnego mieszkańców sołectwa Bukowo Morskie;

---

#### 5/ CISOWO (plan 26.573,24 zł ; wykonanie 26.573,24 zł)

**dzial 600** rozdzial 60016 paragraf 4270 (plan 10.000,00 zł; wykonanie 10.000,00 zł)

- w celu przeprowadzenia remontu drogi gminnej w Cisowie Dolnym – zakupiono kostkę polbruk (345,60 m<sup>2</sup>);

**dzial 754** rozdzial 75412 paragraf 4210 (plan 2.573,24 zł; wykonanie 2.573,24 zł)

- zakupiono ubrania koszarowe 3-częściowe i buty na wyposażenie strażaków OSP Cisowo;

**dzial 754** rozdzial 75412 paragraf 4270 (plan 14.000,00 zł; wykonanie 14.000,00 zł)

- w ramach remontu i rozbudowy remizy strażackiej OSP w Cisowie wykonano mapę do celów projektowych w technice cyfrowej dz. nr 288/2 obręb Cisowo oraz projekt przebudowy i rozbudowy tejże remizy;

---

#### 6/ DĄBKI (plan 23.359,51 zł; wykonanie 23.355,02 zł)

**dzial 630** rozdzial 63095 paragraf 4210 (plan 10.000,00 zł; wykonanie 10.000,00 zł)

- zakupiono lawki (8 szt.) i kosze (8 szt.);

**dzial 700** rozdzial 70005 paragraf 4300 (plan 6.000,00 zł; wykonanie 6.000,00 zł)

- zamontowano 2 tablice informacyjne w m.Dąbki;

**dzial 921** rozdzial 92109 paragraf 4210 (plan 2.000,00 zł; wykonanie 2.000,00 zł)

- zakupiono elementy strojów ludowych dla członków zespołu śpiewaczego „Złoty Łan” z Wiekowic;

**dział 921** rozdział 92195 paragraf 4210 (plan 3.840,51zł; wykonanie 3836,02 zł)

- zakupiono kwiaty, artykuły spożywcze i przemysłowe (serwetki gastronomiczne, artykuły jednorazowe) oraz art. dekoracyjne na potrzeby organizacji spotkań integracyjnych mieszkańców sołectwa Dąbki (tj. Dzień Kobiet, Dzień Dziecka) – kwota 1.722,10 zł;
- zakupiono bilety wstępu na pokaz artystyczny pn. „Kraina Św. Mikołaja” w ramach organizacji festynu wyjazdowego dla dzieci (kwota 518,00 zł);
- zakupiono ławki i stoły składane (kwota 1.595,92 zł);

**dział 921** rozdział 92195 paragraf 4300 (plan 1.519,00 zł; wykonanie 1.519,00 zł)

- za oprawę muzyczną Dnia Kobiet oraz usługę animacyjną dla dzieci z okazji Dnia Dziecka (kwota 1.119,00 zł);
- za koncert szant w wykonaniu zespołu „Kubryk” podczas festynu pn. „Święto Ryby” w Dąbkach (kwota 400,00 zł);

**7/ DOBIEŚLAW** (plan 26.909,00 zł; wykonanie 26.176,88 zł)

**dział 700** rozdział 70005 paragraf 4210 (plan 3.300,00 zł; wykonanie 3.300,00 zł)

- zakupiono kosę spalinową STIHL FS 87 wraz z osprzętem (kwota 1.600,00 zł) oraz namiot ogrodowy o wymiarach 5 ×10 m na potrzeby sołectwa Dobieślów (kwota 1.700,00 zł);

**dział 754** rozdział 75412 paragraf 4210 (plan 2.000,00 zł, wykonanie 2.000,00 zł)

- zakupiono specjalne ubranie strażackie typu NOMEX, buty i hełm strażacki na wyposażenie OSP Dobieślów;

**dział 754** rozdział 75412 paragraf 6050 (plan 3.000,00 zł; wykonanie 2.385,47 zł)

- w ramach realizacji zadania modernizacja terenu przy remizie OSP w m. Dobieślów zakupiono ławki łódzkie (2 szt.) i gazony ( 5 szt.) - kwota 1.107,00 zł
- oraz kostkę polbruk (43,20 m<sup>2</sup>) i obrzeża trawnikowe (5 sztuk) na wykonanie chodnika (kwota 1.278,47 zł);

**dział 900** rozdział 90015 paragraf 6050 ( plan 4.000,00 zł; wykonanie 4.000,00 zł)

- opracowany został projekt budowlano wykonawczy oświetlenia drogowego w miejscowości Dobieślów (działka nr 254);

**dział 921** rozdział 92109 paragraf 4170 ( plan 2.400,00 zł; wykonanie 2.336,00 zł)

- opłacono prowadzenie muzyczne zespołu „Czerwone Korale” działającego przy świetlicy wiejskiej w Dobieślówiu;

**dział 921** rozdział 92109 paragraf 4210 ( plan 6.477,21 zł; wykonanie 6.449,21 zł)

- zakupiono artykuły spożywcze, przemysłowe (obrusey papierowe, serwetki stołowe) i papiernicze na potrzeby imprezy pn. „Skarbnica Kultury Ludowej” zorganizowanej przez zespół „Czerwone Korale” działający przy świetlicy w Dobieślówiu oraz puchary na



nagrody w przeglądzie śpiewaczym i patelnię do naleśników jako nagrodę rzeczową w konkursie „Mój Naleśnik” (kwota 1.067,21 zł);

- zakupiono sprzęt AGD i RTV na wyposażenie świetlicy w Dobiesławiu ( telewizor SAMSUNG, zmywarkę BOSCH, odkurzacz ZELMER, blender, termosy do kawy, latarkę akumulatorową, aparat fotograficzny BENQ, maszynkę elektryczną, pad do XBOXA) – kwota 5.000,00 zł;
  - zakupiono statywy i uchwyty mikrofonowe dla zespołu „Czerwone Korale” działającego przy świetlicy wiejskiej w Dobiesławiu (kwota 132,00 zł);
  - zakupiono oświetlenie ledowe na świetlicę w Dobiesławiu (kwota 250,00 zł);
- dział 921** rozdział 92109 paragraf 4300 ( plan 100,00 zł; wykonanie 100,00 zł)

- akredytacja dla zespołu „Czerwone Korale” na VII Folkowym Śpiewaniu z Zespołem „Ostrowianie”;
- dział 921** rozdział 92195 paragraf 4210 ( plan 5.631,79 zł; wykonanie 5.606,20 zł)

- zakupiono artykuły spożywcze i przemysłowe w związku z organizacją spotkań integracyjnych mieszkańców sołectwa Dobiesław (m.in. na Dzień Dziecka, zabawę choinkową, dożynki, Imieniny Dobiesławia, Dzień Seniora) - kwota 3.756,71 zł;
- zakupiono książki, gry, tablet, pendrive, artykuły papiernicze, zestawy do badmintonu, piłki nożne i puchary z przeznaczeniem na nagrody w konkursach organizowanych podczas w/w spotkań integracyjnych (kwota 1.849,49 zł);

## 8/ DOMASŁAWICE (plan 37.125,79 zł ; wykonanie 36.739,28 zł)

**dział 600** rozdział 60016 paragraf 4270 ( plan 3.000,00 zł; wykonanie 3.000,00 zł)

- zakupiono tłuczeń na remont drogi gminnej w Domasławicach (30,5 t.);

**dział 700** rozdział 70005 paragraf 4210 (plan 1.000,00 zł; wykonanie 1.000,00 zł)

- zakupiono sadzonki drzewek ozdobnych tj. wiśnia „kiku-shidare”, jabłoń „Dolgo” i wierzba iwa „Pendula” ;

**dział 700** rozdział 70005 paragraf 4300 (plan 1.000,00 zł; wykonanie 1.000,00 zł)

- zamontowano 2 tablice informacyjne w m. Domasławice;

**dział 754** rozdział 75412 paragraf 4210 (plan 5.000,00 zł; wykonanie 4.990,00 zł)

- zakupiono ubrania koszarowe 4-częściowe, rękawice ochronne, buty, mostki przejazdowe i bosak ciężki na wyposażenie OSP Domasławice;

**dział 921** rozdział 92109 paragraf 4210 (plan 19.625,79 zł; wykonanie 19.249,97 zł)

- na wyposażenie świetlicy wiejskiej w Domasławicach zakupiono:
  - sprzęt AGD tj. kuchenkę mikrofalową, mikser ręczny, patelnię elektryczną KROMET PE-025p (kwota 3.297,00 zł);
  - dwa taborety gazowe (kwota 2.952,00 zł);

- garnki, chochle, kieliszki (kwota 1.083,29 zł);
  - baterie zlew, brodzik, ogrzewacz przepływowy, syfon brodzikowy, węże, rury, zawory, suszarki do naczyń (kwota 1.983,68 zł);
  - podstawę pod zlewozmywak ze stali nierdzewnej (kwota 2.480,00 zł);
    - zakupiono pulpity nutowe w ilości 6 sztuk (kwota 334,00 zł);
    - zakupiono stroje ludowe dla ludowego zespołu śpiewaczego „Domasławianie” działającego przy świetlicy wiejskiej w Domasławicach (kwota 7.120,00 zł);
- dział 921** rozdział 92109 paragraf 6050 (plan 4.000,00 zł; wykonanie 4.000,00 zł)
- wykonano chodnik z kostki brukowej o powierzchni 36 m<sup>2</sup> przy świetlicy w Domasławicach;

**dział 921** rozdział 92195 paragraf 4210 (plan 3.500,00 zł; wykonanie 3.499,31 zł)

- zakupiono artykuły spożywcze z przeznaczeniem na organizację spotkań integracyjnych mieszkańców sołectwa Domasławice;
- zakupiono artykuły do impregnacji i konserwacji drewnianych elementów placu zabaw (kwota 500,00 zł);

**9/ DROZDOWO** (plan 18.946,62 zł; wykonanie 18.717,50 zł)

**dział 600** rozdział 60016 paragraf 4270 (plan 12.000,00 zł; wykonanie 12.000,00 zł)

- w ramach zadania ułożenie polbruk i wybranie skarpy w sołectwie Drozdowo zakupiono kostkę polbruk (129,60 m<sup>2</sup>) i obrzeża trawnikowe (52 szt.) oraz wykonano remont nawierzchni poprzez zmianę nawierzchni na kostkę brukową przy świetlicy w Drozdowie;

**dział 700** rozdział 70005 paragraf 4210 (plan 1.500,00 zł; wykonanie 1.405,70 zł)

- zakupiono berberys, jałowce i żywotniki CAN CAN do nasadzeń terenów gminnych w miejscowości Drozdowo (kwota 1.000,00 zł);
- do utrzymania terenów zielonych w sołectwie Drozdowo zakupiono:
  - benzynę bezołowiową Pb95 (52,07 l.) wykorzystaną do koszenia traw (kwota 252,57 zł),
  - nasiona trawy na podsiew trawników po koszeniu (kwota 35,61 zł),
  - żyłkę tnącą do kosy spalinowej, uniwersalną mieszankę nasion (kwota 83,95 zł),
  - ziemię uniwersalną i cebule narcyzów (kwota 33,57 zł);

**dział 921** rozdział 92109 paragraf 4210 (plan 2.446,62 zł; wykonanie 2.410,64 zł)

- zakupiono stół okrągły i krzesła (4 szt.) „IKEA MAMMUT”, obrusy, wykładzinę (12 m<sup>2</sup>) i zestaw do sprzątania VILEDA na wyposażenie świetlicy wiejskiej w Drozdowie;
- zakupiono ławki łódzkie (3 szt.) - kwota 1.316,10 zł;

**dział 921** rozdział 92195 paragraf 4170 (plan 400,00 zł; wykonanie 400,00 zł)

- zapłacono za oprawę muzyczną festynu w Drozdowie;

**dział 921** rozdział 92195 paragraf 4210 (plan 2.000,00 zł, wykonanie 1.901,16 zł)

- w związku z organizacją imprez kulturalno-integracyjnych w sołectwie Drozdowo zakupiono:

- artykuły spożywcze, brykiety, sztucce i naczynia jednorazowe, bombki, żarówki, tortownicę, garnek,
- grill z pokrywą (kwota 399,00 zł),
- ławkę łódzką (kwota 455,10 zł);

**dział 921** rozdział 92195 paragraf 4300 (plan 1.000,00 zł, wykonanie 600,00 zł)

- zapłacono za wynajem i obsługę sprzętu rekreacyjnego podczas spotkania integracyjnego w sołectwie Drozdowo;
- 

## **10/ GLEŹNOWO** (plan 23.359,51 zł; wykonanie 23.257,03 zł)

**dział 600** rozdział 60016 paragraf 4270 (plan 20.000,00 zł; wykonanie 20.000,00 zł)

- zakupiono płyty JOMB (456 szt.) na remont drogi gminnej w m. Gleźnowo;

**dział 921** rozdział 92109 paragraf 4210 (plan 1.000,00 zł; wykonanie 1.000,00 zł)

- zakupiono komplety strojów ludowych dla zespołu ludowego „Złoty Łan” działającego przy świetlicy w Wiekowicach;

**dział 921** rozdział 92195 paragraf 4210 (plan 1.859,51 zł; wykonanie 1.857,03 zł)

- zakupiono artykuły spożywcze, artykuły przemysłowe (świece, serwetki, klamerki drewniane) i kwiaty z przeznaczeniem na organizację spotkań integracyjnych mieszkańców sołectwa Gleźnowo (bal karnawałowy, Dzień Kobiet, Dzień Matki, Dzień Dziecka);

**dział 921** rozdział 92195 paragraf 4300 (plan 500,00 zł; wykonanie 400,00 zł)

- za oprawę muzyczną balu karnawałowego w sołectwie Gleźnowo;
- 

## **11/ JEŻYCE** (plan 24.606,63 zł; wykonanie 24.354,76 zł)

**dział 921** rozdział 92109 paragraf 4210 (plan 3.039,00 zł; wykonanie 3.038,10 zł)

- zakupiono patelnię elektryczną na wyposażenie świetlicy wiejskiej w Jeżycach;

**dział 921** rozdział 92195 paragraf 4210 (plan 4.006,63 zł; wykonanie 4.002,66 zł)

- na potrzeby organizacji spotkań integracyjnych mieszkańców sołectwa Jeżyce zakupiono artykuły spożywcze, przemysłowe (m.in. tacki do grilla, ręczniki papierowe, sztucce plastikowe, wykałaczki), papiernicze (bibułę, brystol, farby plakatowe, wycinanki) i inne;

- bańki mydlane, balony, materiał na firany, puzzle, lampki choinkowe, tablicę edukacyjną dwustronną, tablet LENOVO;
- zakupiono huśtawkę dwusiedziskową DAGA na doposażenie placu zabaw w Jeżycach (kwota 1.506,63 zł);

**dział 921** rozdział 92195 paragraf 4300 (plan 500,00 zł; wykonanie 500,00 zł)

- wynajęto dmuchany tor przeszkód na festyn w Jeżycach;

**dział 926** rozdział 92695 paragraf 4210 (plan 2.000,00 zł; wykonanie 2.000,00 zł)

- zakupiono materiały do wykonania nawierzchni brukowej z kostki betonowej (polbruk) pod wiatą na boisku w m. Jeżyce;

**dział 926** rozdział 92695 paragraf 4300 (plan 1.500,00 zł; wykonanie 1.444,00 zł)

- utwardzono teren pod wiatą na boisku w Jeżycach (wykonano nawierzchnię z polbruk);

**dział 926** rozdział 92695 paragraf 6050 (plan 13.561,00 zł; wykonanie 13.370,00 zł)

- dokonano niwelacji terenu działki nr 351 w m. Jeżyce (kwota 10.455,00 zł) oraz zakupiono elementy na ogrodzenie w/w działki (siatkę ocynk, drut, rury ocynk, napinacze, obejmy, przelotki) – kwota 2.915,00 zł;

**12/ JEŻYCZKI** (plan 26.813,07 zł; wykonanie 26.811,51 zł)

**dział 010** rozdział 01008 paragraf 4270 (plan 8.000,00 zł, wykonanie 7.999,99 zł)

- wykonano renowację rowów melioracyjnych w m. Jeżyczki (650 m.b.);

**dział 600** rozdział 60016 paragraf 4270 ( plan 10.313,07 zł, wykonanie 10.313,07 zł)

- zakupiono płyty JOMB (240 szt.) na remont drogi gminnej w m. Jeżyczki;

**dział 700** rozdział 70005 paragraf 4210 ( plan 1.000,00 zł, wykonanie 999,50 zł)

- zakupiono farby emulsyjne do malowania pomieszczeń w obiekcie gminnym;

**dział 754** rozdział 75412 paragraf 4210 ( plan 2.000,00 zł, wykonanie 2.000,00 zł)

- zakupiono ubrania NOMEX (2 szt.) dla OSP Jeżyczki;

**dział 921** rozdział 92109 paragraf 4210 ( plan 1.500,00 zł, wykonanie 1.500,00 zł)

- zakupiono zmywarkę na wyposażenie świetlicy wiejskiej w Jeżyczkach;

**dział 921** rozdział 92120 paragraf 4270 ( plan 1.000,00 zł, wykonanie 998,95 zł)

- zakupiono farby do malowania obiektu zabytkowego;

**dział 926** rozdział 92695 paragraf 4210 ( plan 1.000,00 zł, wykonanie 1.000,00 zł)

- zakupiono zegary szachowe DGT2010 (6 szt.) dla gminnej sekcji warcabowej;

**dział 926** rozdział 92695 paragraf 4270 ( plan 2.000,00 zł, wykonanie 2.000,00 zł)

- wyremontowano szatnie na boisku gminnym w Jeżyczkach (m.in. wykonano konstrukcje stalowe – kraty)

**13/ KOPAŃ** (plan 16.308,49 zł; wykonanie 16.191,83 zł)

**dział 921** rozdział 92195 paragraf 4210 ( plan 2.200,00 zł, wykonanie 2.083,34 zł)

- na potrzeby organizacji imprez integracyjnych dla mieszkańców sołectwa Kopań zakupiono:
  - artykuły spożywcze, przemysłowe (folie aluminiowe, serwetki gastronomiczne, tacki i talerze papierowe, widelce, noże i łyżeczki plastikowe, węgiel drzewny, brykiet);
  - stoły ogrodowe (3 szt.);
  - latarki, świece zapachowe, piłkę nożną, gry, słuchawki, ramki na zdjęcia z przeznaczeniem na nagrody rzeczowe w konkursach;

**dział 921** rozdział 92195 paragraf 4300 ( plan 800,00 zł, wykonanie 800,00 zł)

- zapewniono oprawę muzyczną festynu w m. Kopań;

**dział 921** rozdział 92195 paragraf 6050 ( plan 13.308,49 zł, wykonanie 13.308,49 zł)

- dostarczono i zamontowano wyposażenie placu zabaw w m. Kopań (zestaw zabawowy „Agatka”, sześciokąt sprawnościowy, bocianie gniazdo);

**14/ KOPNICA** (plan 15.157,30 zł; wykonanie 15.157,29 zł)

**dział 921** rozdział 92195 paragraf 6050 ( plan 15.157,30 zł, wykonanie 15.157,29 zł)

- zakupiono i zamontowano elementy placu zabaw w m. Kopnica (huśtawkę wahadłową podwójną, bujak sprężynowy motor, huśtawkę wahadłową, drążki gimnastyczne, zestaw „Nieśmiałek 3”);

**15/ KOWALEWICE** (plan 28.491,89 zł; wykonanie 28.491,63 zł)

**dział 754** rozdział 75412 paragraf 4210 ( plan 1.000,00 zł, wykonanie 1.000,00 zł)

- zakupiono dresy treningowe na doposażenie OSP w Kowalewicach;

**dział 921** rozdział 92195 paragraf 4210 ( plan 2.891,89 zł, wykonanie 2.891,63 zł)



- na potrzeby organizacji spotkań integracyjnych mieszkańców sołectwa Kowalewice zakupiono artykuły spożywcze, przemysłowe (naczynie żaroodporne, tace nierdzewne, miski, termos, brykiet, naczynia i sztuce plastikowe jednorazowe) i inne : wentylator stojący, lodówkę turystyczną, suszarkę do owoców, warzyw, grzybów, opiekacz do kanapek, słuchawki, mysz komputerową, czajnik stalowy, buty sportowe (2 pary);

**dział 921** rozdział 92195 paragraf 6050 (plan 23.000,00 zł; wykonanie 23.000,00 zł)

- zakupiono i zamontowano elementy placu zabaw w m. Kowalewice (huśtawkę wahadłową podwójną, huśtawkę bocianie gniazdo, bujak sprężynowy konik, bujak kubelkowy kiwi, zestaw „Nieśmiałek 3”, ściankę sprawnościową i drabinkę poziomą);

**dział 926** rozdział 92695 paragraf 4300 (plan 1.600,00 zł; wykonanie 1.600,00 zł)

- wykonano wałowanie boiska w Kowalewiczkach;
- 

**16/ KRUPY** (plan 27.580,53 zł; wykonanie 27.580,53 zł)

**dział 600** rozdział 60014 paragraf 4270 ( plan 26.000,00 zł, wykonanie 26.000,00 zł)

- zakupiono płyty JOMB (608 szt.) na remont drogi;

**dział 921** rozdział 92195 paragraf 4210 ( plan 1.580,53 zł, wykonanie 1.580,53 zł)

- zakupiono artykuły spożywcze, przemysłowe (świece, serwetki, artykuły jednorazowe, węgiel drzewny) i kwiaty na organizację Dnia Kobiet i Dnia Dziecka na świetlicy w Krupach;
- 

**17/ NOWY JAROSŁAW** (plan 20.001,88 zł; wykonanie 19.951,87 zł)

**dział 600** rozdział 60016 paragraf 4270 ( plan 10.001,88 zł, wykonanie 10.001,88 zł)

- wyremontowano drogę gminną z płyt JOMB w m. Nowy Jarosław (powierzchnia 118,50 m<sup>2</sup>);

**dział 921** rozdział 92109 paragraf 4210 (plan 1.500,00; wykonanie 1.500,00 zł)

- zakupiono urządzenie do ćwiczeń „ATLAS” 3 stanowiska na wyposażenie świetlicy w Nowym Jarosławiu;

**dział 921** rozdział 92195 paragraf 4170 (plan 1.250,00 zł, wykonanie 1.200,00 zł)

- nagłośnienie i oprawa muzyczna festynu w Nowym Jarosławiu;

**dział 921** rozdział 92195 paragraf 4210 (plan 7.250,00 zł, wykonanie 7.249,99 zł)

- w związku z organizacją spotkań integracyjnych mieszkańców sołectwa Nowy Jarosław (Dzień Babci i Dziadka, Dzień Kobiet, Dzień Matki, festyn) zakupiono:
    - artykuły spożywcze i przemysłowe ( świece, serwetki, tacki aluminiowe, podpałki);
    - i inne : puchary, pościel, basen, blender, mikrofalę z funkcją grila, odkurzacz, ekspres do kawy, żarówki, artykuły biurowe, ozdobne, upominki, zabawki, mikser ZELMER, czajnik, radio;
    - zakupiono bujaki sprężynowe (2 szt.) i ławki impregnowane (4 szt.) w celu zagospodarowania placu zabaw przy świetlicy w Nowym Jarosławiu (kwota 3.499,99 zł);
- 

#### **18/ PALCZEWICE** (plan 13.718,32 zł; wykonanie 13.683,93 zł)

**dział 921** rozdział 92109 paragraf 6060 ( plan 13.000,00 zł; wykonanie 12.999,99 zł)

- dostarczono i zamontowano wyposażenie placu zabaw w m. Palczewice (huśtawkę wagową, przepłotnię, huśtawkę wahadłową DAGA, piaskownicę o wymiarach 2m×2m, bujak sprężynowy, zestaw „Antoś”, w skład którego wchodzi wieża mała, zjeżdżalnia i trap wejściowy);

**dział 921** rozdział 92195 paragraf 4210 ( plan 718,32 zł; wykonanie 683,94 zł)

- na potrzeby organizacji spotkań integracyjnych mieszkańców sołectwa Palczewice (m.in. Dzień Ziemniaka) zakupiono artykuły spożywcze, papiernicze i przemysłowe (dzbanek, pojemnik na żywność, rękaw do ciasta);
- 

#### **19/ PĘCISZEWKO** (plan 14.485,77 zł; wykonanie 14.450,00zł)

**dział 600** rozdział 60016 paragraf 4270 ( plan 13.000,00 zł; wykonanie 13.000,00 zł)

- wyremontowano drogę gminną z płyt JOMB w m. Pęciszewko (nawierzchnia 126 m<sup>2</sup>);

**dział 921** rozdział 92195 paragraf 4210 ( plan 1.485,77 zł; wykonanie 1.450,00 zł)

- zakupiono bujak sprężynowy na wyposażenie placu zabaw w Jeżyczkach;
- 

#### **20/ PORZECZE** (plan 18.035,27 zł; wykonanie 18.018,00 zł)

**dział 921** rozdział 92109 paragraf 4210 ( plan 535,27 zł; wykonanie 518,00 zł)

- zakupiono prostokątny układ współrzędnych-magnetyczny i skarbiec muzyczny-magnetyczny;

**dział 921** rozdział 92195 paragraf 4210 ( plan 2.000,00 zł; wykonanie 2.000,00 zł)

- zakupiono artykuły spożywcze i przemysłowe na zorganizowanie pikniku rodzinnego pn. „Święto Mleka” w Porzeczcu;

**dział 921** rozdział 92195 paragraf 4300 ( plan 500,00 zł; wykonanie 500,00 zł)

- wykonano usługę rozrywkową na festynie w Porzeczu;

**dział 921** rozdział 92195 paragraf 6050 ( plan 15.000,00 zł; wykonanie 15.000,00 zł)

- dostarczono i zamontowano wyposażenie placu zabaw w m. Porzecze (zestaw składający się z wieżyczek, zjeżdżalni, trapu wejściowego, pomostu, drabinki oraz rury strażackiej, dodatkowo huśtawki, bujaki i ławki);
- 

**21/ RUSKO** (plan 21.249,00 zł; wykonanie 21.248,83 zł)

**dział 921** rozdział 92109 paragraf 6050 ( plan 20.000,00 zł; wykonanie 20.000,00 zł)

- wykonano przyłącze elektryczne do budynku świetlicy w Rusku (kwota 3.400,00 zł);
- opracowano projekt przebudowy ze zmianą sposobu użytkowania budynku mieszkalnego na świetlicę w m. Rusko (kwota 16.600,00 zł);

**dział 921** rozdział 92195 paragraf 4210 (plan 1.249,00 zł; wykonanie 1.248,83 zł)

- zakupiono artykuły spożywcze i przemysłowe (okulary, plecaki, maty fitness, koszulki) na festyn w Rusku;
- 

**22/ SIŃCZYCA** (plan 16.020,69 zł; wykonanie 16.020,69 zł)

**dział 600** rozdział 60016 paragraf 4270 (plan 14.000,00 zł; wykonanie 14.000,00 zł)

- wyremontowano drogę z płyt jomb w m. Sińczyca (pow. 132 m<sup>2</sup>);

**dział 921** rozdział 92109 paragraf 4210 (plan 720,69 zł; wykonanie 720,69 zł)

- zakupiono posiłki regeneracyjne na wyjeździe integracyjnym mieszkańców sołectwa Sińczyca (kwota 560,00 zł)
- zakupiono odkurzacz METEOR;

**dział 921** rozdział 92109 paragraf 4300 (plan 1.300,00 zł; wykonanie 1.300,00 zł)

- usługa przewozowa – wycieczka mieszkańców sołectwa Sińczyca do Trójmiasta;
- 

**23/ SŁOWINO** (plan 30.410,53 zł; wykonanie 30.143,24 zł)

**dział 600** rozdział 60016 paragraf 4270 (plan 21.410,53 zł; wykonanie 21.407,01 zł)

- wyremontowano drogę gminną z płyt jomb w m. Słowino (pow. 382,50 m<sup>2</sup>);

**dział 754** rozdział 75412 paragraf 4300 (plan 1.000,00 zł; wykonanie 1.000,00 zł)

- wykonano szyld logo OSP Słowino;

**dział 921** rozdział 92109 paragraf 4210 (plan 5.000,00 zł; wykonanie 4.736,23 zł)

- zakupiono laptopa LENOVO z torbą oraz myszką bezprzewodową na świetlicę wiejską w Słowinie (kwota 2.740,00 zł);
- zakupiono artykuły sportowe do wykorzystania przy świetlicy wiejskiej w Słowinie: piłka nożna, piłka siatkowa, zestawy do ping ponga, lotki, gumy do skakania, piłka do tenisa ziemnego, skakanki, piłki baseball, ekspander gumowy, hula-hop oraz gry monopol, scrabble, eurobusines;

**dział 921** rozdział 92195 paragraf 4210 (plan 400,00 zł; wykonanie 400,00 zł)

- zakupiono artykuły na festyn w Słowinie, tj. blender, żelazko Bosch, opiekacz, czajnik, mikser Zelmer;

**dział 921** rozdział 92195 paragraf 4300 (plan 2.600,00 zł; wykonanie 2.600,00 zł)

- wynajęto urządzenia rekreacyjne na festyn w Słowinie (kwota 1.000,00 zł);
- zorganizowano jednodniową wycieczkę do Torunia dla mieszkańców sołectwa Słowino (kwota 1.600,00 zł);

-----  
 ----  
**24/ STARY JAROSŁAW** (plan 34.583,58 zł; wykonanie 34.583,58 zł)

**dział 600** rozdział 60016 paragraf 4270 (plan 34.583,58 zł; wykonanie 34.583,58 zł)

- wyremontowano drogę gminną w m. Stary Jarosław (wykonano nawierzchnię z płyt jomb – 336 m<sup>2</sup>);

-----  
**25/ SULIMICE** (plan 16.020,69 zł, wykonanie 15.986,69 zł)

**dział 600** rozdział 60016 paragraf 4270 (plan 8.020,69 zł; wykonanie 8.020,69 zł)

- wyremontowano drogę gminną kruszywem (81 ton) – Sulimice Kolonia;

**dział 754** rozdział 75412 paragraf 4210 (plan 2.000,00 zł; wykonanie 2.000,00 zł)

- zakupiono ubrania NOMEX na wyposażenie OSP Sulimice;

**dział 801** rozdział 80101 paragraf 4210 (plan 1.000,00 zł; wykonanie 1.000,00 zł)

- zakupiono pomoce dydaktyczne: mapę fizyczną Europy, komplety przyrządów tablicowych, mikroskop cyfrowy;

**dział 921** rozdział 92109 paragraf 4210 (plan 5.000,00 zł; wykonanie 4.966,00 zł)

- zakupiono sprzęt RTV i AGD na doposażenie świetlicy wiejskiej w Sulimicach: wieżę Philips, zmywarkę Beko, urządzenie wielofunkcyjne (drukarkę), telewizor i laptop;

-----  
**26/ WICIE** (plan 12.615,09 zł; wykonanie 12.613,65 zł)

**dział 700** rozdział 70005 paragraf 4300 (plan 12.615,09 zł; wykonanie 12.613,65 zł)

- opracowano mapę do celów projektowych oraz projekt zagospodarowania terenu – dotyczy działki nr 101/9 Wicie;
- 

## 27/ WIEKOWICE (plan 30.458,50 zł; wykonanie 30.445,24 zł)

**dział 754** rozdział 75412 paragraf 4210 (plan 10.000,00 zł; wykonanie 9.999,90 zł)

- zakupiono szafki ubraniowe do remizy OSP w Wiekowicach;

**dział 921** rozdział 92109 paragraf 4210 (plan 4.500,00 zł; wykonanie 4.498,97 zł)

- zakupiono stroje ludowe oraz buty sceniczne dla członków zespołu „Złoty Łan” działającego przy świetlicy w Wiekowicach;
- zakupiono drukarkę wielofunkcyjną wraz z tonerem na wyposażenie świetlicy w Wiekowicach (kwota 1.500,00 zł);

**dział 921** rozdział 92195 paragraf 4210 (plan 2.958,00 zł; wykonanie 2.948,03 zł)

- zakupiono artykuły spożywcze i przemysłowe (brytfanna, garnek, patelnia) na potrzeby organizacji imprez okolicznościowych sołectwa Wiekowice;

**dział 921** rozdział 92195 paragraf 4300 (plan 1.000,00 zł; wykonanie 1.000,00 zł)

- wykonano oprawę muzyczną spotkania opłatkowego;

**dział 926** rozdział 92695 paragraf 4210 (plan 4.000,50 zł; wykonanie 3.998,57 zł)

- zakupiono artykuły spożywcze na potrzeby organizacji imprezy sportowo-integracyjnej dla dzieci i młodzieży sołectwa Wiekowice (kwota 2.000,00 zł);
- zakupiono na boisko w Wiekowicach ziemię wraz z dostawą oraz oprawy Kanlux;

**dział 926** rozdział 92695 paragraf 4300 (plan 8.000,00 zł; wykonanie 7.999,77 zł)

- przeprowadzono renowację płyty boiska sportowego w Wiekowicach poprzez wymianę nawierzchni ok. 160m<sup>2</sup> (kwota 3.348,00 zł);
  - w ramach prac konserwacyjno-remontowych wykonano remont oświetlenia na boisku gminnym w Wiekowicach (kwota 4.651,77 zł);
- 

## 28/ WIEKOWO (plan 19.282,39 zł; wykonanie 19.160,88 zł)

**dział 700** rozdział 70005 paragraf 4210 (plan 2.000,00 zł; wykonanie 2.000,00 zł)

- zakupiono i zamontowano 4 tablice kierujące do posesji;

**dział 900** rozdział 90004 paragraf 4210 (plan 3.000,00 zł; wykonanie 2.925,04 zł)

- do utrzymania terenów zielonych sołectwa Wiekowo zakupiono:
  - kosę spalinową wraz z osprzętem (kwota 2.659,01 zł + 69,00 zł);
  - sekator do gałęzi;



- taczkę, grabie i szpadeł;

**dział 921** rozdział 92109 paragraf 4210 (plan 500,00 zł; wykonanie 500,00 zł)

- zakupiono obuwie damskie dla członków zespołu ludowego „Złoty Łan” działającego przy świetlicy w Wiekowicach;

**dział 921** rozdział 92109 paragraf 6050 (plan 7.593,69 zł; wykonanie 7.593,69 zł)

- dostarczono i zamontowano wyposażenie placu zabaw w m. Wiekowo;

**dział 921** rozdział 92195 paragraf 4210 (plan 4.688,70 zł; wykonanie 4.652,13 zł)

- zakupiono artykuły spożywcze, przemysłowe (puchary, mikrofon bezprzewodowy, warnik), dekoracyjne i materiały biurowe (toner) na potrzeby organizacji spotkań integracyjnych dla mieszkańców sołectwa Wiekowo;

**dział 921** rozdział 92195 paragraf 4300 (plan 1.500,00 zł; wykonanie 1.490,02 zł)

- wykonano usługę transportu pasażerskiego na organizację imprez sportowo-kulturalnych dla mieszkańców sołectwa Wiekowo;
- wynajęto kabiny TOI Fresh/Fresh na obsługę festynu wiejskiego;

**29/ ZAKRZEWO** (plan 19.330,35 zł; wykonanie 19.015,29 zł)

**dział 600** rozdział 60016 paragraf 4270 (plan 2.600,00 zł; wykonanie 2.600,00 zł)

- zakupiono tłuczeń na remont drogi gminnej w sołectwie Zakrzewo (31,02 t.);

**dział 921** rozdział 92109 paragraf 4210 (plan 3.900,00 zł; wykonanie 3.585,29 zł)

- zakupiono zestaw komputerowy z oprogramowaniem na wyposażenie świetlicy w Zakrzewie (kwota 1.500,00 zł);
- zakupiono ławki (4 szt.) celem zagospodarowania terenu przy świetlicy wiejskiej w Zakrzewie (kwota 2.085,29 zł);

**dział 921** rozdział 92109 paragraf 4270 (plan 12.830,35 zł; wykonanie 12.830,00 zł)

- wykonano ocieplenie budynku świetlicy wiejskiej w Zakrzewie;

**30/ ZIELNOWO** (plan 13.094,76 zł; wykonanie 12.958,05 zł)

**dział 921** rozdział 92109 paragraf 6050 (plan 12.000,00 zł; wykonanie 11.953,01 zł)

- w ramach przedsięwzięcia zagospodarowanie terenu działki nr 347 w Zielnowie:
  - wyrównano teren działki nr 347 przy placu zabaw (kwota 3.075,00 zł);
  - zakupiono 2 grille prostokątne (678,00 zł) i ławy ze stołem (2 komplety) – kwota 1.700,01 zł;
  - postawiono wiatę (altanę biesiadną) w wymiarach 6×4 m (kwota 6.500,00 zł);

**dział 921** rozdział 92195 paragraf 4210 (plan 1.094,76 zł; wykonanie 1.005,04 zł)

- zakupiono art. spożywcze i przemysłowe z przeznaczeniem na organizację spotkania integracyjnego mieszkańców sołectwa Zielnowo;

-----

**31/ ŻUKOWO MORSKIE** (plan 15.924,76 zł; wykonanie 15.574,76 zł)

**dział 700** rozdział 70005 paragraf 4210 (plan 100,00 zł; wykonanie 0,00 zł);

**dział 700** rozdział 70005 paragraf 6050 (plan 14.824,76 zł; wykonanie 14.824,76 zł)

- za elementy ogrodzenia placu zabaw, dostarczenie i montaż wyposażenia placu zabaw w m. Żukowo Morskie;

**dział 921** rozdział 92195 paragraf 4210 (plan 300,00 zł; wykonanie 300,00 zł)

- za bilety wstępu na pokaz artystyczny dla dzieci – „Kraina Św. Mikołaja”;

**dział 921** rozdział 92195 paragraf 4300 (plan 700,00 zł; wykonanie 450,00 zł)

- za usługę przewozu osób na festyn dla dzieci do m. Zieleniewo;

## INFORMACJE

### O STANIE MENIA KOMUNALNEGO W 2015 ROKU

(na dzień 31 grudnia 2015 r.)

Według stanu na dzień 31 grudnia 2015 r. Gmina Darłowo dysponowała następującymi składnikami majątkowymi:

Ogólna powierzchnia gruntów stanowiących własność Gminy Darłowo wynosiła 844,0121 ha, które stały się mieniem komunalnym w wyniku komunalizacji z mocy prawa, a także w wyniku nabycia od osób prawnych i osób fizycznych.

W skład mienia wchodzi nieruchomości :

- Oddane w dzierżawę ogółem 122,9597 ha
- Grunty pozostające w użytkowaniu wieczystym osób fizycznych i prawnych- 14,5147 ha
- Drogi o powierzchni 467,7769 ha
- Inne (parki, tereny zieleni, nieużytki, cmentarze, itp.)

Ponadto Gmina dysponuje:

- 23 lokalami mieszkalnymi,
- nieruchomością zabudowaną budynkiem na ul. M.C. Skłodowskiej tzw. „Przychodnią Zdrowia”,
- nieruchomością zabudowaną na ul. O.D.Tynieckiego w Darłowie w których znajdują się lokale użytkowe
- budynkami biurowymi na ul. Dąbrowskiego (grunt znajduje się w użytkowaniu wieczystym),
- 22 świetlice wiejskie i 2 świetlice, które działają sezonowo- w czasie wakacji.

Wykaz jednostek organizacyjnych działających w gminie Darłowo:

1. Gminny Ośrodek Pomocy Społecznej w Darłowie
2. Gminny Zakład Użyteczności Publicznej
3. Gminna Biblioteka Publiczna w Domasławicach
4. Zespół Szkół nr 4 w Kopnicy
5. Zespół Szkół nr 3 im. Ratowników Morskich w Dąbkach
6. Zespół Szkół nr 2 w Starym Jarosławiu


Wykaz jednostek organizacyjnych w których gmina Darłowo posiada swoje udziały to Gminny Zakład Gospodarki Komunalnej Spółka z ograniczoną odpowiedzialnością z siedzibą w Krupach w których gmina posiada 100% udziały w ogólnej wartości kapitału.

Informacje dotyczące zmian w stanie mienia komunalnego w danym okresie

- I. Nabycie mienia komunalnego  
W 2015 roku Gmina nabyła 2 nieruchomości o powierzchni 3,80 ha od Agencji Nieruchomości Rolnej oraz osoby fizycznej. Ponadto na podstawie umowy darowizny przekazano 1 działkę o pow. 1,4349 ha na mienie.
- II. Zbycie mienia komunalnego
  - ✓ Gmina sprzedała w drodze przetargów 11 działek o łącznej powierzchni 5,2809 ha;
  - ✓ Dokonano 10 przekształceń prawa użytkowania wieczystego w prawo własność o powierzchni 1,4692 ha;
  - ✓ Dokonano wywłaszczenia o powierzchni 0,1211 ha.

**Informacje dotyczące dochodów uzyskanych z tytułu wykonania praw własności i innych praw majątkowych:**

1. Wpływy z tytułu użytkowania wieczystego oraz przekształcenia użytkowania wieczystego na własność- 152.258,62 zł
2. Wpływy z tytułu sprzedaży mienia komunalnego- 642.183,34 zł
3. Wpływy z odszkodowań, służebności- 399.043,55 zł
4. Wpływy z najmu i dzierżaw- 748706,41 zł
5. Wpływy z tytułu opłaty adiacenckiej i planistycznej- 60.768,22 zł
6. Wpływy z tytułu zajęcia pasa drogowego w celu prowadzenia robót drogowych, umieszczania reklam, urządzeń infrastruktury – 124.653,52 zł



Wójt Gminy...  
mgr...

**WÓJT GMINY DARŁOWO**

**SPRAWOZDANIA**

**Z WYKONANIA PLANÓW FINANSOWYCH**

**JEDNOSTEK BUDŻETOWYCH GMINY DARŁOWO**

**GMINNEJ BIBLIOTEKI PUBLICZNEJ, W**

**DOMASŁAWICACH**

**ORAZ**

**ZAKŁADU BUDŻETOWEGO**

**ZA 2015 ROK**

*Marzec 2016 rok*



1. Zarządzenie Wójta Gminy Darłowo Nr KW.0050.45.2013	1
2. Gminny Ośrodek Pomocy Publicznej w Darłowie	2
3. Zespół Szkół Nr 3 w Dąbkach	10
4. Zespół Szkół Nr 4 w Kopnicy	28
5. Zespół Szkół Nr 2 w Starym Jarosławiu	36
6. Gminny Zakład Użyteczności Publicznej w Dąbkach	45
7. Gminna Biblioteka Publiczna w Domasławicach	52

**Zarządzenie NrKW.0050.45.2016  
Wójta Gminy Darłowo  
z dnia 30 marca 2016 r.**

**w sprawie przedstawienia sprawozdania z wykonania planów finansowych jednostek budżetowych Gminy Darłowo, planu finansowego instytucji kultury oraz zakładu budżetowego za 2015 rok .**

Na podstawie art. 267 ust.1 pkt 2 oraz art. 269 ustawy z dnia 27 sierpnia 2009 r. o finansach publicznych (Dz. U. z 2013r. poz. 885, 938, 1646 ; z 2014 r. poz. 379, 911, 1146, 1626, 1877 ; z 2015 r. poz. 238, 532, 1045, 1117, 1130, 1189, 1190, 1269, 1358, 1513, 1830, 1854, 1890) zarządza się, co następuje:

**§ 1.**


Przedstawia się Radzie Gminy Darłowo :

1. Sprawozdanie z wykonania planu finansowego instytucji kultury – Gminnej Biblioteki Publicznej w Domasławicach za 2015 rok,
2. Sprawozdania z wykonania planów finansowych jednostek Gminy Darłowo , oraz zakładu budżetowego za 2015 rok.

**§ 3.**


Zarządzenie wchodzi w życie z dniem podpisania .

WOJTA GMINY DARŁOWO  
mgr inż. Przemysław Chęć



----- GMINNY -----  
OŚRODEK POMOCY SPOŁECZNEJ  
78 GOPSJH031142016  
ul. Ojca D. Tynieckiego 2, tel. / fax 314 16 50  
NIP 669-15-81-160, REGON 330034182

Darłowo, dnia 28.01.2016r.



**WÓJT GMINY  
DARŁOWO**

Gminny Ośrodek Pomocy Społecznej w Darłowie przedkłada sprawozdanie z realizacji zadań z zakresu pomocy społecznej oraz Gminnego Programu Profilaktyki Rozwiązywania Problemów Alkoholowych i wydatkowanych środków finansowych w okresie od miesiąca stycznia 2015r do miesiąca grudnia 2015r.

p.o. Kierownik  
Gminnego Ośrodka Pomocy Społecznej  
w Darłowie  
*Fedyniak*  
mgr Marzena Fedyniak

## **SPRAWOZDANIE**

***z realizacji zadań z zakresu pomocy społecznej oraz środków finansowych  
za okres od 01 stycznia 2015 r. do 31 grudnia 2015 r.***

Pomoc społeczna jest instytucją polityki społecznej , mającej na celu umożliwienie osobom i rodzinom przezwycięzenie trudnych warunków, sytuacji życiowych, których nie są w stanie pokonać. Wspiera się osoby, rodziny zmierzające do zaspokojenia niezbędnych potrzeb i umożliwienie im życia w warunkach odpowiadających godności człowieka.

Przyczyny z powodu, których osoby lub rodziny mogą korzystać z pomocy udzielana jest gdy występują w szczególności :

- ubóstwa,
- sieroctwa,
- bezdomności,
- bezrobocia,
- niepełnosprawności,
- długotrwałej lub ciężkiej choroby,
- przemocy w rodzinie,
- potrzeby ochrony ofiar handlu ludźmi,
- potrzeby ochrony macierzyństwa lub wielodzietności,
- bezradności w sprawach opiekuńczo – wychowawczych i prowadzenia gospodarstwa domowego, zwłaszcza w rodzinach niepełnych i wielodzietnych,
- braku umiejętności w przystosowaniu do życia młodzieży opuszczającej całodobowe placówki opiekuńczo-wychowawcze,
- trudności w integracji cudzoziemców, którzy uzyskali w Rzeczypospolitej Polskiej status uchodźcy lub ochronę uzupełniającą,
- trudności w przystosowaniu do życia po zwolnieniu z zakładu karnego,
- alkoholizmu lub narkomanii,
- zdarzenia losowego i sytuacji kryzysowej,
- klęski żywiołowej lub ekologicznej.

Wg obowiązującej ustawy o pomocy społecznej z dnia 12 marca 2004 r. (Dz. U. z 2014 r. poz. 567 z póź. zm.) prawo do świadczeń pieniężnych z pomocy społecznej przysługuje

osobom, rodzinom wg „kryterium dochodowego”:

- |   |                   |
|---|-------------------|
| • dla osoby samotnie gospodarującej, której dochód nie przekracza   | <b>634,00 zł.</b> |
| • osobie w rodzinie, której dochód na osobę nie przekracza kwoty  | <b>514,00 zł.</b> |
| • oraz dla osób posiadających gospodarstwo rolne przyjmuje się, że z 1 ha przeliczeniowego uzyskuje dochód miesięczny w wysokości | <b>288,00 zł.</b> |

Pomoc Społeczna w aktualnym systemie prawnym realizowana jest jako:

- zadania zlecone,
- zadania powierzone,
- zadania własne,

**I. ZADANIA ZLECONE** – są to dotacje z budżetu centralnego

**1. Rozdział 851 95 – ochrona zdrowia**

Plan – 1 450,00 zł.                      wykonanie – 1 401,35 zł.                      tj. – 96,64 %

Środki finansowe przeznaczone były na pokrycie kosztów dotyczących wydawania decyzji dla świadczeniobiorcy który nie posiada ubezpieczenia zdrowotnego (spełniających kryterium dochodowe, zgodnie z art. 8 ustawy o pomocy społecznej ).

**2. Rozdział 852 15 – dodatek energetyczny**

Plan – 990,72 zł.                      wykonanie – 800,92 zł.                      tj. – 80,84 %

Dodatek energetyczny przeznaczony jest dla rodzin, osób które mają:

- przyznany dodatek mieszkaniowy,
- są stroną umowy kompleksowej lub umowy sprzedaży energii elektrycznej zawartej z przedsiębiorstwem energetycznym,
- zamieszkują w miejscu dostarczania energii elektrycznej.

W 2015 roku z dodatku energetycznego skorzystały 5 rodzin, w tym:

- 1 rodzina składająca się z 2 do 4 osób tj. 15,40 zł. miesięcznie,
- 4 rodziny składające się z co najmniej 5 osób tj. 18,48 zł. miesięcznie .

**3. Rozdział 852 95 – rządowy program dla rodzin wielodzietnych pn.” KARTA DUŻEJ RODZINY”**

Plan – 909,00,00 zł.                      wykonanie – 418,92 zł.                      tj. – 46,06 %

Jest to Ogólnopolska Karta Dużej Rodziny, która przewiduje system zniżek dla rodzin wielodzietnych, posiadających 3 i więcej dzieci w rodzinie , niezależnie od dochodu.

**II. ZADANIA POWIERZONE** – są to dotacje z budżetu wojewody

**1. Rozdział 852 04 – program przyznający na działanie pracy asystent rodziny**

Plan – 28 814,00 zł.                      wykonanie – 28 814,00 zł.                      tj. - 100 %

Są to przyznane dodatkowe środki finansowe w ramach programu resortowego w celu wspierania rodzin przez prace asystenta rodziny.

Środki zostały wykorzystane na wynagrodzenia wraz z pochodnymi.



## 2. Rozdział 852 13 – składka zdrowotna

Plan - 17 000,00 zł.                      wykonanie – 15 457,75 zł.                      tj. 90,92 %

Środki przeznaczone są na opłacenie składki zdrowotnej dla osób pobierających zasiłek stały z pomocy społecznej, z tej formy pomocy skorzystało 41 osób.

## 3. Rozdział 852 14 – zasiłki okresowe

Plan – 327 442,00 zł.                      wykonanie – 296 846,52 zł.                      tj. 90,65 %

Środki zostały wypłacone na zasiłki okresowe dla 193 osób . Zasiłki okresowe przyznawane są w szczególności ze względu na długotrwałą chorobę, niepełnosprawność, bezrobocie, możliwość utrzymania lub nabycia uprawnień do świadczeń z innych systemów zabezpieczenia społecznego .

Kwota zasiłku okresowego nie może być niższa niż 50 % różnicy między:

1. Kryterium dochodowym osoby samotnie gospodarującej, a dochodem tej osoby,
2. Kryterium dochodowym rodziny, a dochodem rodziny.

## 4. Rozdział 852 16 – zasiłki stałe

Plan – 191 303 ,00 zł.                      wykonanie – 184 967,90zł.                      tj. 96,67 %

Środki zostały przyznane na wypłacenie zasiłku stałego dla 50 osób.

Obecnie maksymalna kwota zasiłku stałego wynosi 604,00 zł.

Zasiłek stały przysługuje:

- Pełnoletniej osobie samotnie gospodarującej, niezdolnej do pracy z powodu wieku lub całkowicie niezdolnej do pracy, jeżeli jej dochód jest niższy od kryterium dochodowego osoby samotnie gospodarującej;
- Pełnoletniej osobie pozostającej w rodzinie, niezdolnej do pracy z powodu wieku lub całkowicie niezdolnej do pracy, jeżeli jej dochód, jak również dochód na osobę w rodzinie są niższe od kryterium dochodowego na osobę w rodzinie.

## III. ZADANIA WŁASNE – dotacja gminy Darłowo

### 1. Rozdział 852 04 – rodziny zastępcze (wspieranie rodziny przez asystenta rodziny)

Plan – 136 934,00 zł.                      wykonanie – 135 473,35 zł.                      tj. – 98,93 %

Środki finansowe zostały przeznaczone na:

- wynagrodzenia i pochodne - 60 645,31 zł.



### 3. Rozdział 852 15 - Dodatki mieszkaniowe

Plan – 10 831,80 zł.                      wykonanie – 10 641,57zł.                      tj. 98,24%

Dodatki mieszkaniowe są świadczeniem pieniężnym mającym na celu dofinansowanie wydatków mieszkaniowych ponoszonych w związku z zajmowanym lokalem mieszkalnym. Wysokość dodatku mieszkaniowego zależy od dochodu i liczby osób w gospodarstwie domowym. Dodatek mieszkaniowy przysługuje jeżeli średni miesięczny dochód w przeliczeniu na członka gospodarstwa domowego w okresie trzech miesięcy poprzedzających datę złożenia wniosku nie przekracza :

- 175 % kwoty najniższej emerytury w gospodarstwie jednoosobowym (tj. 1540,79 zł.)
- 125 % tej kwoty (tj. 1100,56 zł.) w gospodarstwie wieloosobowym w dniu złożenia wniosku.

Z tej formy skorzystało 10 rodzin.

### 4. Rozdział 852 19 – utrzymanie Ośrodka Pomocy Społecznej

Plan – 978 350,00 zł. w tym dotacja z budżetu wojewody – 177 633,00 zł.

wykonanie – 912 885,98zł.

Środki zostały przeznaczone na :

- |  |               |
|--|---------------|
| • nagrody i wydatki osobowe niezaliczane do wynagrodzeń    | 4 313,00 zł.  |
| • wynagrodzenia i pochodne                                 | 769 073,61zł. |
| • zakup materiałów, wyposażenia, paliwa, środków czystości | 65 273,99 zł. |
| • badania lekarskie  | 1 650,00 zł.  |
| • zakup energii  | 1 391,00zł.   |
| • zakup usług pozostałych                                  | 45 422,32 zł. |
| • usługi telekomunikacyjne                                 | 4 622,82 zł.  |
| • różne opłaty i składki                                   | 1 608,00 zł.  |
| • delegacje dla pracowników                                | 4 335,24 zł.  |
| • szkolenia pracowników                                    | 2 068,00 zł.  |
| • odpis na ZFŚS  | 13 128,00 zł. |

### 5. Rozdział 852 28 – usługi opiekuńcze

Plan – 43 593,00 zł.                      wykonanie 42 628,48 zł.                      tj. 97,79 %

Środki zostały wydatkowane na zatrudnienie osób w ramach świadczenia usług opiekuńczych – pomoc sąsiedztwa na umowę zlecenie, które świadczą pomoc dla osób samotnych, które z powodu wieku, choroby lub innych przyczyn wymagają pomocy przez osoby drugie, zatrudniono 9 osób.

**6. Rozdział 852 95 – utrzymanie Punktu Przygotowania Posiłków w Bobolinie**  
 Plan – 475 867,67zł.                      wykonanie – 457 106,51 zł.                      tj. 96,06 %

Środki zostały wydatkowane na :

• nagrody i wydatki nie naliczane do wynagrodzeń	4 141,64 zł.
• wynagrodzenia i pochodne	369 822,76 zł.
• zakup materiałów, wyposażenia, paliwa, środków czystości, węgla	44 424,62 zł.
• badania lekarskie	1 165,00 zł.
• energia i woda	16 019,87 zł.
• usługi pozostałe	8 754,27 zł.
• usługi telekomunikacyjne	2 252,00 zł.
• remonty	175,35 zł.
• różne opłaty i składki	2 237,00zł
• odpis na ZFŚS	8 114,00 zł.

**7. Rozdział 852 95 pozostała działalność :**

**1) Dożywianie**

plan – 268 975,00 zł.                      wykonanie – 268 975,00 zł.                      tj. 100 %  
dot. Wojewody

plan – 183 820,00 zł.                      wykonanie – 158 778,09 zł.                      tj. 86,34 %  
dot. gminy

W rozdziale tym realizowane jest dożywianie dzieci, młodzieży i osób starszych w ramach wieloletniego programu „Pomoc Państwa w zakresie dożywiania”. Realizowane było Uchwałą Rady według następujących kryteriów dochodowych :

- ✓ 150 % bezpłatnie
- ✓ do 220 % bezpłatnie środki gminy
- ✓ odpłatność 100 % rodziców

Dożywianiem zostało objętych 641 osób w tym dzieci w szkołach, młodzież w internatach i osoby starsze. Środki zostały przeznaczone na :

✓ zakup żywności	212 712,53 zł.
✓ opłata za posiłki	63 960,78 zł.
✓ zasiłki celowe	151 079,78 zł.






- wynagrodzenia i pochodne dla GKRPA, umowy zlecenia 73 676,52zł.
- zakup materiałów 38 951,05zł.
- zakup usług pozostałych 86 770,98zł
  
- **Uzyskane dochody w 2015 r. to:**
  - ✓ wpływ z usług opiekuńczych 3 621,17 zł.
  - ✓ sprzedaż posiłków 109 194,96 zł.
  - ✓ oprocentowanie rachunku bankowego podstawowego 2 617,34 zł.

Uzyskano dochód w wys. 115 433,47 zł.

**Na wszystkie zadania wydatkowana została kwota 3 193 339,52 zł.**

p.o. Kierownik  
Gminnego Ośrodka Pomocy Społecznej  
w Darłowie  
  
**mgr Marzena Fedyniak**

Dąbki, 08.01.2016

ZESPÓŁ SZKÓŁ nr 3  
w Dąbkach76-156 DĄBKİ ul. Dąbrowska 6  
tel (094) 314 8523

Wpłynęło 26.02.2016r.

SPRAWOZDANIE**z obsługi finansowo-administracyjnej w Zespole Szkół Nr 3  
w Dąbkach  
za okres od 01.09.2015 do 31.12.2015.**

Wykonanie poszczególnych wydatków w stosunku do planu przedstawia się następująco:

**Analiza za okres 01.09.2015 do 31.12.2015**

<b>PLAN</b>	<b>767.474,39</b>	<b>WYKONANIE</b>	<b>764.550,22</b>	<b>99,61%</b>
-------------	-------------------	------------------	-------------------	---------------

**Dział 801 Rozdział 80101 SZKOŁA PODSTAWOWA**

<b>Plan</b>	<b>404.493,06</b>	<b>wykonanie</b>	<b>404.084,97</b>	<b>99,89%</b>
§ 3020 – wydatki osobowe nie zaliczane do wynagrodzeń	18.996,68	wykonanie	18.995,98	99,99%
§ 4010 – wynagrodzenia osobowe pracowników	252.371,12	wykonanie	252.370,78	99,99%
§ 4040 – dodatkowe wynagrodzenia roczne	0,00	wykonanie	0,00	0,00%
§ 4110 – składki na ubezpieczenia społeczne	47.503,14	wykonanie	47.502,30	99,99%
§ 4120 – składki na Fundusz Pracy	5.901,57	wykonanie	5.900,71	99,98%
§ 4210 – zakup materiałów i wyposażenia	31.004,76	wykonanie	31.004,74	99,99%
§ 4240 – zakup pomocy naukowych, dydaktycznych i książek	7.159,60	Wykonanie	6.769,64	94,55%
§ 4260 – zakup energii	6.276,50	wykonanie	6.275,67	99,98%
§ 4270 – zakup usług remontowych	5.998,00	wykonanie	5.998,00	100,00%
§ 4280 – zakup usług zdrowotnych	330,00	wykonanie	325,00	98,48%
§ 4300 – zakup usług pozostałych	12.800,19	wykonanie	12.799,97	99,99%

§ 4360 – opłaty z tytułu zakupu usług telekomunikacyjnych	1.211,40	wykonanie	1.210,43	99,91%
§ 4410 – podróże służbowe krajowe	2.258,10	wykonanie	2.253,30	99,78%
§ 4430 – różne opłaty i składki	1.000,00	wykonanie	996,45	99,64%
§ 4440 – odpisy na ZFŚS	11.682,00	wykonanie	11.682,00	100,00%

**Dział 801 Rozdział 80103  
PODSTAWOWYCH**

**PRZEDSZKOLA PRZY SZKOŁACH**

<b>Plan</b>	<b>68.993,41</b>	<b>wykonanie</b>	<b>68.683,73</b>	<b>99,55%</b>
§ 3020 – wydatki osobowe nie zaliczane do wynagrodzeń	3.954,09	wykonanie	3.953,18	99,97%
§ 4010 - wynagrodzenia osobowe pracowników	47.682,89	wykonanie	47.681,93	99,99%
§ 4040 - dodatkowe wynagrodzenia roczne	304,82	wykonanie	0,00	0,00%
§ 4110 - składki na ubezpieczenia społeczne	10.947,52	wykonanie	10.945,83	99,98%
§ 4120 - składki na Fundusz Pracy	1.300,36	wykonanie	1.300,27	99,99%
§ 4117 – wynagrodzenia bezosobowe	0,00	wykonanie	0,00	0,00%
§ 4210 – zakup materiałów i wyposażenia	1.774,54	wykonanie	1.774,06	99,97%
§ 4240 – zakup pomocy naukowych, dydaktycznych i książek	1.000,00	wykonanie	1.000,00	100,00%
§ 4300 – zakup usług pozostałych	765,20	wykonanie	764,54	99,91%
§ 4410 - podróże służbowe krajowe	270,99	wykonanie	270,92	99,97%
§ 4440 - odpisy na ZFŚS	993,00	wykonanie	993,00	100,00%

**Dział 801    Rozdział    80110                    GIMNAZJUM**

<b>Plan</b>	<b>188.590,05</b>	<b>wykonanie</b>	<b>187.762,21</b>	<b>99,56%</b>
§ 3020 – wydatki osobowe nie zaliczane do wynagrodzeń	13.500,00	wykonanie	13.499,26	<b>99,99%</b>
§ 4010 - wynagrodzenia osobowe pracowników	124.127,00	wykonanie	124.126,26	<b>99,99%</b>
§ 4040 - dodatkowe wynagrodzenia roczne	0,00	wykonanie	0,00	<b>0,00%</b>
§ 4110 - składki na ubezpieczenia społeczne	28.000,00	wykonanie	27.999,86	<b>99,99%</b>
§ 4120 - składki na Fundusz Pracy	3.600,00	wykonanie	3.599,55	<b>99,98%</b>
§ 4210 – zakup materiałów i wyposażenia	5.452,88	wykonanie	5.452,39	<b>99,99%</b>
§ 4240 – zakup pomocy naukowych, dydaktycznych i książek	4.374,89	wykonanie	3.549,92	<b>81,14%</b>
§ 4260 – zakup energii	0,00	wykonanie	0,00	<b>0,00%</b>
§ 4270 – zakup usług remontowych	0,00	wykonanie	0,00	<b>0,00%</b>
§ 4280 – zakup usług zdrowotnych	595,00	wykonanie	595,00	<b>100,00%</b>
§ 4300 – zakup usług pozostałych	1.875,28	wykonanie	1.875,05	<b>99,98%</b>
§ 4360 – opłaty z tytułu zakupu usług telekomunikacyjnych	0,00	wykonanie	0,00	<b>0,00%</b>
§ 4410 – podróże służbowe krajowe	500,00	wykonanie	499,92	<b>99,98%</b>
§ 4430 – różne opłaty i składki	0,00	wykonanie	0,00	<b>0,00%</b>
§ 4440 – odpisy na ZFŚS	6.565,00	wykonanie	6.565,00	<b>100,00%</b>

**Dział 801 Rozdział 80113 DOWOŻENIE UCZNIÓW DO SZKÓŁ**

<b>Plan</b>	<b>40.468,65</b>	<b>wykonanie</b>	<b>40.466,03</b>	<b>99,99%</b>
§ 4010 – wynagrodzenia osobowe pracowników	10.779,49	wykonanie	10.778,80	99,99%
§ 4110 – składki na ubezpieczenia społeczne	1.524,05	wykonanie	1.522,98	99,92%
§ 4120 – składki na Fundusz Pracy	265,38	wykonanie	265,00	99,85
§ 4300 – zakup usług pozostałych	27.899,73	wykonanie	27.899,25	99,99%

**Dział 801 Rozdział 80146 DOFINANSOWANIE DO FORM DOSKONALENIA ZAWODOWEGO NAUCZYCIELI**

<b>Plan</b>	<b>5.268,40</b>	<b>wykonanie</b>	<b>5.234,48</b>	<b>99,35%</b>
§ 4300 – zakup usług pozostałych	5.268,40	wykonanie	5.234,48	99,35%

**Dział 801 Rozdział 80195 ODPISY NA ZAKŁADOWY FUNDUSZ ŚWIADCZEŃ SOCJALNYCH**

<b>Plan</b>	<b>6.500,00</b>	<b>wykonanie</b>	<b>6.500,00</b>	<b>100,00%</b>
§ 4440 – odpisy na ZFŚS dla emerytów	6.500,00	wykonanie	6.500,00	100,00%



**Dział 801 Rozdział 80150 REALIZACJA ZADAŃ  
WYMAGAJĄCYCH STOSOWANIA SPECJALNEJ  
ORGANIZACJI NAUKI I METOD PRACY DLA DZIECI  
I MŁODZIEŻY W SZKOŁACH PODSTAWOWYCH**

<b>Plan</b>	<b>52.935,82</b>	<b>wykonanie</b>	<b>51.593,80</b>	<b>97,46%</b>
§ 3020 – wydatki osobowe nie zaliczane do wynagrodzeń	1.388,50	wykonanie	1.387,93	99,95%
§ 4010 – wynagrodzenia osobowe pracowników	31.467,77	wykonanie	31.467,74	99,99%
§ 4110 – składki na ubezpieczenia społeczne	7.556,79	wykonanie	7.556,32	99,99%
§ 4120 – składki na Fundusz Pracy	1.348,89	wykonanie	1.348,20	99,94%
§ 4210 – zakup materiałów i wyposażenia	8.658,97	wykonanie	8.658,83	99,99%
§ 4240 – zakup pomocy naukowych, dydaktycznych i książek	2.514,90	wykonanie	1.174,78	<b>46,71%</b>

**Dział 854 Rozdział 85495 POMOC MATERIALNA DLA UCZNIÓW**

<b>Plan</b>	<b>225,00</b>	<b>wykonanie</b>	<b>225,00</b>	<b>100,00%</b>
§ 3260 – inne formy pomocy dla uczniów	225,00	wykonanie	225,00	100,00%

DYREKTOR  
Zespołu Szkół nr 3 w Dąbkach  
mgr Wiesława Grabińska

**ANALIZA  
ZA OKRES 01.09.2015 - 31.12.2015**

**DZIAŁ 801 ROZDZIAŁ 80101 SZKOŁA PODSTAWOWA**

- § 3020 - nagrody i wydatki osobowe nie zaliczane do wynagrodzeń
- wypłacono dodatek wiejski, dodatek mieszkaniowy,
  - wypłacono ekwiwalent za pranie odzieży roboczej dla konserwatora i pracowników obsługi.
- § 4010 – wynagrodzenia osobowe pracowników
- wypłacono wynagrodzenia nauczycielom,
  - wypłacono wynagrodzenia pracownikom obsługi i administracji.
- § 4110 - składki na ubezpieczenia społeczne
- opłacono składki od wynagrodzeń.
- § 4120 - składki na Fundusz Pracy
- opłacono składki od wynagrodzeń.
- § 4210 - zakup materiałów i wyposażenia
- zakupiono węgiel
  - zakupiono środki czystości,
  - materiały biurowe, tonery do kserokopiarki i drukarki,
  - dzienniki lekcyjne,
  - zakupiono części do kserokopiarki,
  - zakupiono materiały remontowe, farby,
  - zakup znaczków pocztowych itp.
- § 4240 – zakup pomocy naukowych, dydaktycznych i książek
- zakupiono podręczniki dla dzieci.
- § 4260 – zakup energii i wody
- zapłacono za energię elektryczną, oraz wykorzystaną przez szkołę wodę.
- § 4280 zakup usług zdrowotnych
- opłacono badania lekarskie nowozatrudnionych pracowników,
  - opłacono okresowe badania lekarskie pracownikom szkoły.

§ 4300 zakup usług pozostałych

- elektroniczna ochrona budynku, konserwacja urządzeń alarmowych,
- drobne naprawy sprzętu i urządzeń,
- pobrane prowizje bankowe,
- wywóz ścieków i odpadów komunalnych,
- opłata za udział pracowników w szkoleniach,
- serwisowanie oprogramowania FK-2,
- opłacono nadzór kominiarski i czyszczenie kominów budynku szkolnego.

§ 4360 opłaty z tytułu zakupu usług telekomunikacyjnych

- opłacono faktury za korzystanie z usług telekomunikacyjnych; internet, telefon stacjonarny, telefon komórkowy.

§ 4410 podróże służbowe krajowe

- opłacono dojazd do banku, Urzędu Gminy, GOPS,
- dojazdy dzieci z opiekunami na zawody sportowe oraz na konkursy i eliminacje międzyszkolne,
- podróż pracowników na szkolenia i kursokonferencje.

§ 4440 odpisy na ZFŚS

- przekazano odpis na fundusz świadczeń socjalnych.

**DZIAŁ 801 ROZDZIAŁ 80103**

**PRZEDSZKOŁA PRZY SZKOŁACH PODSTAWOWYCH**

§ 3020 nagrody i wydatki osobowe nie zaliczane do wynagrodzeń

- wypłacono dodatek wiejski, dodatek mieszkaniowy.

§ 4010 wynagrodzenia osobowe pracowników

- wypłacono wynagrodzenie nauczycielowi przedszkola,
- wypłacono wynagrodzenie pracownikowi obsługi.

§ 4110 składki na ubezpieczenia społeczne

- opłacono składki od wynagrodzeń.

§ 4120 składki na Fundusz Pracy

- opłacono składki od wynagrodzeń.

§ 4210 zakup materiałów i wyposażenia

- zakupiono materiały papiernicze dla dzieci w OP
- zakupiono materiały biurowe

- zakupiono węgiel
- zakupiono środki czystości,
- materiały biurowe, tonery do kserokopiarki i drukarki,
- dzienniki lekcyjne,
- zakupiono części do kserokopiarki,
- zakup znaczków pocztowych itp.

#### § 4300 zakup usług pozostałych

- elektroniczna ochrona budynku, konserwacja urządzeń alarmowych,
- drobne naprawy sprzętu i urządzeń,

#### § 4410 podróże służbowe krajowe

- podróż pracownika na szkolenie.

#### § 4440 odpisy na ZFŚS

- przekazano odpis na fundusz świadczeń socjalnych.

### **Dział 801 Rozdział 80110 GIMNAZJUM**

#### § 3020 nagrody i wydatki osobowe nie zaliczane do wynagrodzeń

- wypłacono dodatek wiejski, dodatek mieszkaniowy,
- wypłacono ekwiwalent za pranie odzieży roboczej dla pracowników obsługi.

#### § 4010 wynagrodzenia osobowe pracowników

- wypłacono wynagrodzenie nauczycielom,
- wypłacono wynagrodzenie pracownikom obsługi i administracji.

#### § 4110 składki na ubezpieczenia społeczne

- opłacono składki od wynagrodzeń.

#### § 4120 składki na Fundusz Pracy

- opłacono składki od wynagrodzeń.

#### § 4210 zakup materiałów i wyposażenia

- zakupiono środki czystości, materiały biurowe,
- zakupiono opał,
- zakupiono materiały remontowe na bieżące potrzeby,
- zakup znaczków pocztowych itp.
- § 4240 – zakup pomocy naukowych, dydaktycznych i książek
- zakupiono podręczniki dla dzieci

#### § 4260 zakup energii i wody

- zapłacono za energię elektryczną, oraz wykorzystaną wodę.

§ 4280 zakup usług zdrowotnych

- opłacono badania lekarskie nowozatrudnionych pracowników,
- opłacona okresowe badania lekarskie pracownikom szkoły.

§ 4300 zakup usług pozostałych

- drobne naprawy sprzętu i urządzeń,
- serwisowanie systemu FK-2,
- prowizje bankowe,
- zapłacono za wywóz śmieci, za odbiór ścieków,
- ochrona elektroniczna obiektu oraz konserwacja urządzeń alarmowych,
- opłacono udział w szkoleniach pracowników szkoły,
- dozór kominiarski i czyszczenie przewodów kominowych.

§ 4360 opłaty z tytułu zakupu usług telekomunikacyjnych

- opłacono faktury za korzystanie z usług telekomunikacyjnych; internet, telefon stacjonarny, telefon komórkowy.

§ 4410 podróże służbowe krajowe

- opłacono dojazd do banku, Urzędu Gminy, GOPS,
- opłacono dojazdy nauczycieli na szkolenia i doształcania,
- opłacono dojazd nauczycieli z uczniami na konkursy.

§ 4440 odpisy na ZFŚS

- przekazano odpis na fundusz świadczeń socjalnych.

**DZIAŁ 801 ROZDZIAŁ 80113**

**DOWOŻENIE UCZNIÓW DO SZKOŁY**

§ 4010 wynagrodzenia osobowe pracowników

- wypłacono wynagrodzenie dla pracownika obsługi pełniącego opiekę nad dziećmi dowożonymi do szkoły.

-

§ 4110 składki na ubezpieczenia społeczne

- opłacono składki od wynagrodzeń.

§ 4120 składki na Fundusz Pracy

§ 4300 zakup usług pozostałych

- opłacono faktury za dowożenie uczniów do szkoły.



**DZIAŁ 801 ROZDZIAŁ 80146  
DOSKONALENIE I DOKSZTAŁCANIE NAUCZYCIELI**

- § 4300 zakup usług pozostałych
- opłata kursu podnoszącego kwalifikacje nauczycieli.

**DZIAŁ 801 ROZDZIAŁ 80150  
REALIZACJA ZADAŃ WYMAGAJĄCYCH STOSOWANIA  
SPECJALNEJ ORGANIZACJI NAUKI I METOD PRACY DLA DZIECI  
I MŁODZIEŻY W SZKOŁACH PODSTAWOWYCH**

- § 3020 - nagrody i wydatki osobowe nie zaliczane do wynagrodzeń
- wypłacono dodatek wiejski, dodatek mieszkaniowy.

- § 4010 – wynagrodzenia osobowe pracowników
- wypłacono wynagrodzenia nauczycielom.

- § 4110 - składki na ubezpieczenia społeczne
- opłacono składki od wynagrodzeń.

- § 4120 - składki na Fundusz Pracy
- opłacono składki od wynagrodzeń.

- § 4210 - zakup materiałów i wyposażenia
- zakupiono węgiel
- zakupiono środki czystości,
- materiały biurowe, tonery do kserokopiarki i drukarki,
- zakupiono części do kserokopiarki,
- zakupiono materiały remontowe, farby.

- § 4240 – zakup pomocy naukowych, dydaktycznych i książek
- zakupiono podręczniki dla dzieci,
- zakupiono powiększalnik dla dziecka słabowidzącego.

**DZIAŁ 854 ROZDZIAŁ 85415  
POMOC MATERIALNA DLA UCZNIÓW**

- § 3260 zakup pomocy naukowych, dydaktycznych, książek
- dofinansowano zakup podręczników dla dzieci najuboższych

**DYREKTOR**  
Zespołu Szkół nr 3 im. Dąbki  
mgr Wiesława Grabińska

## SPRAWOZDANIE

### **z obsługi finansowo-administracyjnej w Szkole Podstawowej im. Ratowników Morskich w Dąbkach za okres od 01.01.2015 do 31.08.2015.**

Wykonanie poszczególnych wydatków w stosunku do planu przedstawia się następująco:

**Analiza za okres 01.01.2015 do 31.08.2015**

<b>PLAN</b>	<b>1.441.934,51</b>	<b>WYKONANIE</b>	<b>1.129.037,19</b>	<b>78,30%</b>
-------------	---------------------	------------------	---------------------	---------------

#### **Dział 801    Rozdział    80101                    SZKOŁA PODSTAWOWA**

<b>Plan</b>	<b>1.137.004,61</b>	<b>wykonanie</b>	<b>956.931,54</b>	<b>84,16%</b>
§ 3020 – wydatki osobowe nie zaliczane do wynagrodzeń	37.940,00	wykonanie	37.443,32	98,69%
§ 4010 – wynagrodzenia osobowe pracowników	719.795,00	wykonanie	607.423,88	84,38%
§ 4040 – dodatkowe wynagrodzenia roczne	60.340,00	wykonanie	60.338,26	99,99%
§ 4110 – składki na ubezpieczenia społeczne	139.750,00	wykonanie	122.246,86	87,47%
§ 4120 – składki na Fundusz Pracy	11.970,00	wykonanie	11.962,82	99,94%
§ 4210 – zakup materiałów i wyposażenia	42.660,00	wykonanie	31.055,24	72,79%
§ 4240 – zakup pomocy naukowych, dydaktycznych i książek	5.769,61	Wykonanie	60,00	1,04%
§ 4260 – zakup energii	20.000,00	wykonanie	17.723,50	88,61%
§ 4270 – zakup usług remontowych	998,00	wykonanie	0,00	0,00%
§ 4280 – zakup usług zdrowotnych	800,00	wykonanie	470,00	58,75%
§ 4300 – zakup usług pozostałych	19.500,00	wykonanie	12.699,81	65,12%

§ 4350 – zakup usług dostępu do sieci internetowej	0,00	wykonanie	0,00	0,00%
§ 4360 – opłaty z tytułu zakupu usług telekomunikacyjnych świadczonych w ruchomej publicznej sieci telefonicznej	3.100,00	wykonanie	2.138,60	69,98%
§ 4370 – opłaty z tytułu zakupu usług telekomunikacyjnych świadczonych w stacjonarnej publicznej sieci telefonicznej	0,00	wykonanie	0,00	0,00%
§ 4410 – podróże służbowe krajowe	3.500,00	wykonanie	2.361,90	67,48%
§ 4430 – różne opłaty i składki	1.000,00	wykonanie	0,00	0,00%
§ 4440 – odpisy na ZFŚS	46.882,00	wykonanie	35.200,00	75,08%
§ 4580 – pozostałe odsetki	13.900,00	wykonanie	7.027,43	50,55%
§ 4610 – koszty postępowania sądowego i prokuratorskiego	9.100,00	wykonanie	8.779,92	96,48%

**Dział 801 Rozdział 80103  
PODSTAWOWYCH**

**PRZEDSZKOLA PRZY SZKOŁACH**

<b>Plan</b>	<b>116.324,00</b>	<b>wykonanie</b>	<b>90.211,59</b>	<b>77,55%</b>
§ 3020 – wydatki osobowe nie zaliczane do wynagrodzeń	4.280,00	wykonanie	4.025,91	94,06%
§ 4010 - wynagrodzenia osobowe pracowników	80.573,00	wykonanie	60.190,11	74,70%
§ 4040 - dodatkowe wynagrodzenia roczne	6.380,00	wykonanie	6.075,18	95,22%
§ 4110 - składki na ubezpieczenia społeczne	14.685,00	wykonanie	12.437,48	84,69%
§ 4120 - składki na Fundusz Pracy	2.093,00	wykonanie	1.772,64	84,69%
§ 4117 – wynagrodzenia bezosobowe	0,00	wykonanie	0,00	0,00%
§ 4210 – zakup materiałów i wyposażenia	2.000,00	wykonanie	1.726,46	86,32%
§ 4240 – zakup pomocy naukowych, dydaktycznych i książek	1.000,00	wykonanie	0,00	0,00%
§ 4300 – zakup usług pozostałych	840,00	wykonanie	774,80	92,23%
§ 4410 - podróże służbowe krajowe	500,00	wykonanie	229,01	45,80%
§ 4440 - odpisy na ZFŚS	3.973,00	wykonanie	2.980,00	75,00%

**Dział 801 Rozdział 80113 DOWOŻENIE UCZNIÓW DO SZKÓŁ**

<b>Plan</b>	<b>83.590,00</b>	<b>wykonanie</b>	<b>30.652,68</b>	<b>36,67%</b>
§ 4010 – wynagrodzenia osobowe pracowników	20.000,00	wykonanie	9.220,51	46,10%
§ 4110 – składki na ubezpieczenia społeczne	3.100,00	wykonanie	1.575,95	50,83%
§ 4120 – składki na Fundusz Pracy	490,00	wykonanie	224,62	45,84%
§ 4300 – zakup usług pozostałych	60.000,00	wykonanie	19.631,60	32,71%

**Dział 801 Rozdział 80146 DOFINANSOWANIE DO FORM DOSKONALENIA ZAWODOWEGO NAUCZYCIELI**

<b>Plan</b>	<b>6.011,00</b>	<b>wykonanie</b>	<b>2.366,86</b>	<b>39,37%</b>
§ 4300 – zakup usług pozostałych	6.011,00	wykonanie	2.366,86	39,37%

**Dział 801 Rozdział 80150 REALIZACJA ZADAŃ WYMAGAJĄCYCH STOSOWANIA SPECJALNEJ ORGANIZACJI NAUKI I METOD PRACY DLA DZIECI I MŁODZIEŻY W SZKOŁACH PODSTAWOWYCH**

<b>Plan</b>	<b>73.004,90</b>	<b>wykonanie</b>	<b>29.374,52</b>	<b>40,24%</b>
§ 3020 – wydatki osobowe nie zaliczane do wynagrodzeń	1.860,00	wykonanie	1.135,53	61,05%
§ 4010 – wynagrodzenia osobowe pracowników	40.350,00	wykonanie	14.241,27	35,29%
§ 4110 – składki na ubezpieczenia społeczne	7.250,00	wykonanie	2.364,24	32,61%
§ 4120 – składki na Fundusz Pracy	1.030,00	wykonanie	292,45	28,39%
§ 4210 – zakup materiałów i wyposażenia	20.000,00	wykonanie	11.341,03	56,70%

**Dział 801 Rozdział 80195 ODPISY NA ZAKŁADOWY FUNDUSZ  
ŚWIADCZEŃ SOCJALNYCH**

<b>Plan</b>	<b>26.000,00</b>	<b>wykonanie</b>	<b>19.500,00</b>	<b>75,00%</b>
§ 4440 – odpisy na ZFŚS dla emerytów	26.000,00	wykonanie	19.500,00	75,00%

p.o. DYREKTORA  
Szkoły Podstawowej  
im. Ratowników Państwowych w Dąbkach  
*mgr Wiesława Grabińska*



**ANALIZA  
ZA OKRES 01.01.2015 - 31.08.2015**

**DZIAŁ 801 ROZDZIAŁ 80101 SZKOŁA PODSTAWOWA**

- § 3020 - nagrody i wydatki osobowe nie zaliczane do wynagrodzeń
- wypłacono dodatek wiejski, dodatek mieszkaniowy,
  - wypłacono ekwiwalent za pranie odzieży roboczej dla pracownika obsługi.
- § 4010 – wynagrodzenia osobowe pracowników
- wypłacono wynagrodzenia nauczycielom,
  - wypłacono wynagrodzenia pracownikom obsługi i administracji.
- § 4040 dodatkowe wynagrodzenie roczne
- wypłacono dodatkowe wynagrodzenie roczne dla nauczycieli oraz pracowników obsługi i administracji za 2014 rok.
- § 4110 - składki na ubezpieczenia społeczne
- opłacono składki od wynagrodzeń.
- § 4120 - składki na Fundusz Pracy
- opłacono składki od wynagrodzeń.
- § 4210 - zakup materiałów i wyposażenia
- zakupiono węgiel
  - zakupiono środki czystości,
  - materiały biurowe, tonery do kserokopiarki i drukarki,
  - dzienniki lekcyjne,
  - zakupiono części do kserokopiarki,
  - zakupiono materiały remontowe, farby,
  - zakup znaczków pocztowych itp.
  - zakupiono wykładzinę do sal lekcyjnych,
  - zakupiono programy antywirusowe
- § 4260 – zakup energii i wody
- zapłacono za energię elektryczną, oraz wykorzystaną przez szkołę wodę.
- § 4280 zakup usług zdrowotnych
- opłacono badania lekarskie nowozatrudnionych pracowników,

- opłacona okresowe badania lekarskie pracownikom szkoły.

§ 4300 zakup usług pozostałych

- elektroniczna ochrona budynku, konserwacja urządzeń alarmowych,
- drobne naprawy sprzętu i urządzeń,
- pobrane prowizje bankowe,
- wywóz ścieków i odpadów komunalnych,
- opłata za udział pracowników w szkoleniach,
- serwisowanie oprogramowania FK-2,
- opłacono nadzór kominjarski i czyszczenie kominów budynku szkolnego.

§ 4360 opłaty z tytułu zakupu usług telekomunikacyjnych świadczonych w ruchomej publicznej sieci telefonicznej

- opłacono faktury za rozmowy z telefonu komórkowego,
- opłacono abonament za usługi internetowe,
- opłacono abonament oraz przeprowadzone rozmowy z telefonu stacjonarnego.

§ 4410 podróże służbowe krajowe

- opłacono dojazd do banku, Urzędu Gminy, GOPS,
- dojazdy dzieci z opiekunami na zawody sportowe oraz na konkursy i eliminacje międzyszkolne,
- podróż pracowników na szkolenia i kursokonferencje.

§ 4440 odpisy na ZFŚS

- przekazano odpis na fundusz świadczeń socjalnych.

§ 4580 pozostałe odsetki

- wypłacono zasądzone wyrokami sądowymi należne odsetki tytułem wyrównania wynagrodzenia zasadniczego wraz z dodatkami.

§ 4610 koszty postępowania sądowego i prokuratorskiego

- przekazano zwrot kosztów zastępstwa procesowego oraz poniesionych wydatków za opinię biegłego sądowego zgodnie z otrzymanymi wyrokami sądowymi.

## **DZIAŁ 801 ROZDZIAŁ 80103**

### **PRZEDSZKOLA PRZY SZKOŁACH PODSTAWOWYCH**

§ 3020 nagrody i wydatki osobowe nie zaliczane do wynagrodzeń

- wypłacono dodatek wiejski, dodatek mieszkaniowy.

§ 4010 wynagrodzenia osobowe pracowników

- wypłacono wynagrodzenie nauczycielowi przedszkola,
- wypłacono wynagrodzenie pracownikowi obsługi.

§ 4040 dodatkowe wynagrodzenie roczne

- wypłacono dodatkowe wynagrodzenie roczne dla nauczycieli oraz pracowników obsługi i administracji za 2014 rok.

§ 4110 składki na ubezpieczenia społeczne

- opłacono składki od wynagrodzeń.

§ 4120 składki na Fundusz Pracy

- opłacono składki od wynagrodzeń.

§ 4210 zakup materiałów i wyposażenia

- zakupiono materiały papiernicze dla dzieci
- zakupiono materiały biurowe
- zakupiono węgiel
- zakupiono środki czystości,
- materiały biurowe, tonery do kserokopiarki i drukarki,
- dzienniki lekcyjne,
- zakupiono części do kserokopiarki,
- zakup znaczków pocztowych itp.
- zakupiono firanki do przedszkola

§ 4300 zakup usług pozostałych

- elektroniczna ochrona budynku, konserwacja urządzeń alarmowych,
- drobne naprawy sprzętu i urządzeń,

§ 4410 podróże służbowe krajowe

- podróż pracownika na szkolenie.

§ 4440 odpisy na ZFŚS

- przekazano odpis na fundusz świadczeń socjalnych.

**DZIAŁ 801 ROZDZIAŁ 80113  
DOWOŻENIE UCZNIÓW DO SZKOŁY**

§ 4010 wynagrodzenia osobowe pracowników

- wypłacono wynagrodzenie dla pracownika obsługi pełniącego opiekę nad dziećmi dowożonymi do szkoły.

§ 4110 składki na ubezpieczenia społeczne

- opłacono składki od wynagrodzeń.

§ 4120 składki na Fundusz Pracy

- § 4300 zakup usług pozostałych  
- opłacono faktury za dowożenie uczniów do szkoły.

**DZIAŁ 801 ROZDZIAŁ 80146  
DOSKONALENIE I DOKSZTAŁCANIE NAUCZYCIELI**

- § 4300 zakup usług pozostałych  
- opłata kursu podnoszącego kwalifikacje nauczycieli.

**DZIAŁ 801 ROZDZIAŁ 80150  
REALIZACJA ZADAŃ WYMAGAJĄCYCH STOSOWANIA  
SPECJALNEJ ORGANIZACJI NAUKI I METOD PRACY DLA DZIECI  
I MŁODZIEŻY W SZKOŁACH PODSTAWOWYCH**

- § 3020 - nagrody i wydatki osobowe nie zaliczane do wynagrodzeń  
- wypłacono dodatek wiejski, dodatek mieszkaniowy.

- § 4010 – wynagrodzenia osobowe pracowników  
- wypłacono wynagrodzenia nauczycielom.

- § 4110 - składki na ubezpieczenia społeczne  
– opłacono składki od wynagrodzeń.

- § 4120 - składki na Fundusz Pracy  
– opłacono składki od wynagrodzeń.

- § 4210 - zakup materiałów i wyposażenia  
- zakupiono węgiel  
- zakupiono środki czystości,  
- materiały biurowe, tonery do kserokopiarki i drukarki,  
- zakupiono części do kserokopiarki,  
- zakupiono materiały remontowe, farby.  
- zakupiono hamak – siedzisko.

  
 p.o. DYREKTORA  
 Szkoły Podstawowej  
 w Braniewniku w Dąbkach  
 Wiosława Grabińska

Analiza za okres 01.01.2015 do 30.06.2015

PLAN	2273831,45	WYKONANIE	2197040,68	96,62%
<b>Dział 801 Rozdział 80101 SZKOŁA PODSTAWOWA</b>				
<b>Plan</b>	<b>1121429,57</b>	<b>wykonanie</b>	<b>1093890,48</b>	<b>97,54%</b>
§ 3020 – nagrody i wydatki osobowe nie zaliczone do wynagrodzeń	43765,00	wykonanie	42341,46	96,75%
§ 4010 – wynagrodzenia osobowe pracowników	741770,00	wykonanie	728946,41	98,27%
§ 4040 - DWR	39300,00	wykonanie	39282,66	99,96%
§ 4110 – składki na ubezpieczenie społeczne	126655,00	wykonanie	125977,11	99,46%
§ 4120 – składki na Fundusz Pracy	16450,00	wykonanie	14785,91	89,88%
§ 4210 – zakup materiałów i wyposażenia	55800,00	wykonanie	54176,27	97,09%
§ 4240 – zakup pomocy naukowych, dydaktycznych i książek	27769,57	wykonanie	27769,57	100,00%
§ 4260 – zakup energii, wody	9000,00	wykonanie	5651,82	62,80%
§ 4270 – usługi remontowe	8500,00	wykonanie	8482,75	99,80%
§ 4280 – usługi zdrowotne	1000,00	wykonanie	729,00	72,90%
§ 4300 – usługi pozostałe	7000,00	wykonanie	6039,39	86,28%
§ 4360 – opł. z tyt. zakupu usług telekomunikacyjnych	1400,00	wykonanie	1106,13	79,01%
§ 4410 – podróże służbowe krajowe	2000,00	wykonanie	2000,00	100,00%
§ 4430 – różne opłaty i składki	5200,00	wykonanie	864,00	16,62%
§ 4440 – odpisy na ZFSS	34820,00	wykonanie	34820,00	100,00%
§ 4520 – opłaty na rzecz budżetów jednostek samorządu terytorialnego	1000,00	wykonanie	918,00	91,80%



Dział 801 Rozdział 80103 Płace i świadczenia przy szkoleniach podstawowych

Plan	167330,00	wykonanie	160379,30	95,85%
§ 3020 – nagrody i wydatki osobowe nie zaliczone do wynagrodzeń	6700,00	wykonanie	5822,93	86,91%
§ 4010 – wynagrodzenia osobowe pracowników	110000,00	wykonanie	107701,81	97,91%
§ 4040 - DWR	8030,00	wykonanie	7942,39	98,91%
§ 4110 - składki na ubezpieczenie społeczne	19000,00	wykonanie	18893,95	99,44%
§ 4120 - składki na Fundusz Pracy	3200,00	wykonanie	2493,92	77,94%
§ 4210 – zakup materiałów i wyposażenia	5000,00	wykonanie	4483,40	89,67%
§ 4240 – zakup pomocy naukowych, dydaktycznych i książek	2000,00	wykonanie	2000,00	100,00%
§ 4260 – zakup energii, wody	4000,00	wykonanie	1984,09	49,60%
§ 4280 – usługi zdrowotne	400,00	wykonanie	110,00	27,50%
§ 4300 – zakup usług pozostałych	4800,00	wykonanie	4800,00	100,00%
§ 4410 - podróże służbowe krajowe	100,00	wykonanie	46,81	46,81%
§ 4440 – odpisy na ZFSS	4100,00	wykonanie	4100,00	100,00%

Dział 801 Rozdział 80110 GIMNAZJUM

Plan	814931,88	wykonanie	786801,19	96,55%
§ 3020 – nagrody i wydatki osobowe nie zaliczone do wynagrodzeń	30000,00	wykonanie	28501,19	95,00%
§ 4010 – wynagrodzenia osobowe pracowników	520932,00	wykonanie	503225,20	96,60%
§ 4040 - DWR	25500,00	wykonanie	25381,45	99,54%
§ 4110 - składki na ubezpieczenie społeczne	99000,00	wykonanie	99000,00	100,00%
§ 4120 – składki na Fundusz Pracy	14850,00	wykonanie	12720,33	85,66%
§ 4210 – zakup materiałów i wyposażenia	52400,00	wykonanie	50235,89	95,87%
§ 4240 – zakup pomocy naukowych, dydaktycznych i książek	19649,88	wykonanie	18760,85	95,48%
§ 4260 – zakup energii, wody	12000,00	wykonanie	9439,47	78,66%
§ 4280 – zakup usług zdrowotnych	1200,00	wykonanie	1200,00	100,00%
§ 4300 – zakup usług pozostałych	5500,00	wykonanie	4916,31	89,39%

§ 4360 – opł. z tyt. zakupu usług telekomunikacyjnych	2000,00	wykonanie	1546,91	77,35%
§ 4410 - podróże służbowe krajowe	1400,00	wykonanie	1373,59	98,11%
§ 4440 - ZFŚS	30500,00	wykonanie	30500,00	100,00%

**Dział 801 Rozdział 80146 DOFINANSOWANIE DO FORM DOSKONALENIA ZAWODOWEGO NAUCZYCIELI**

<b>Plan</b>	<b>11000,00</b>	<b>wykonanie</b>	<b>9445,34</b>	<b>85,87%</b>
§ 4300	11000,00	wykonanie	9445,34	85,87%

**Dział 801 Rozdział 80195 ODPISY NA ZAKŁADOWY FUNDUSZ ŚWIADCZEŃ SOCJALNYCH**

<b>Plan</b>	<b>8000,00</b>	<b>wykonanie</b>	<b>8000,00</b>	<b>100,00%</b>
§ 4440 – FŚS dla emerytów	8000,00	wykonanie	8000,00	100,00%

**Dział 801 Rozdział 80113 DOWOŻENIE UCZNIÓW DO SZKOŁY**

<b>Plan</b>	<b>115400,00</b>	<b>wykonanie</b>	<b>110214,82</b>	<b>95,51%</b>
§ 4010 – wynagrodzenia osobowe pracowników	26500,00	wykonanie	25372,12	95,74%
§ 4110 - składki na ubezpieczenie społeczne	7700,00	wykonanie	7415,14	96,30%
§ 4120 – składki na Fundusz Pracy	1200,00	wykonanie	633,16	52,76%
§ 4300 – zakup usług pozostałych	80000,00	wykonanie	76794,40	95,99%

**Dział 801 Rozdział 80150 REALIZACJA ZADAŃ WYMAG.STOSOW.SPECJALNEJ ORGAN.NAUKI I METOD PRACY DLA DZIECI I MŁODZ.**

<b>Plan</b>	<b>35515,00</b>	<b>wykonanie</b>	<b>28084,55</b>	<b>79,08%</b>
§ 3020 – nagrody i wydatki osobowe nie zaliczone do wynagrodzeń	2380,00	wykonanie	1776,44	74,64%
§ 4010 – wynagrodzenia osobowe pracowników	26590,00	wykonanie	21414,51	80,54%
§ 4110 - składki na ubezpieczenie społeczne	5345,00	wykonanie	4280,30	80,08%
§ 4120 – składki na Fundusz Pracy	1200,00	wykonanie	613,30	51,11%

Dział 854 Rozdział 85415 WYPRAWKA SZKOLNA

<b>Plan</b>		<b>225,00</b>	<b>wykonanie</b>	<b>225,00</b>	<b>100,00%</b>
§ 3260 – wyprawka szkolna		225,00	wykonanie	225,00	100,00%

GLÓWNY KSIĘGOWY

Halina Koprowska

p. o. Dyrektor

mgr inż. Łukasz Rzeżkowski

**DZIAŁ 801 ROZDZIAŁ 80101 SZKOŁA PODSTAWOWA**

- §3020 - nagrody i wydatki osobowe nie zaliczane do wynagrodzeń
- wypłacono dodatek wiejski, dodatek mieszkaniowy
- §4010 – wynagrodzenia osobowe pracowników
- wypłacono wynagrodzenia nauczycielom
  - wypłacono wynagrodzenia pracownikom obsługi i administracji
- §4040 – dodatkowe wynagrodzenie roczne
- wypłacono dodatkowe wynagrodzenie roczne dla nauczycieli oraz pracowników obsługi i administracji
- § 4210 - zakup materiałów i wyposażenia
- zakupiono węgiel
  - zakupiono środki czystości,
  - materiały biurowe, tonery do kserokopiarki i drukarki,
  - zakupiono paliwo do kosiarki,
  - zakupiono materiały remontowo-budowlane w celu odświeżenia pomieszczeń szkolnych
  - zakupiono program antywirusowy
  - zakupiono stoliki i krzeselka do dwóch sal lekcyjnych
  - w związku z wprowadzonym dziennikiem elektronicznym zakupiono komputery do klas dla nauczycieli
  - zakupiono wyposażenie do gabinetu dla pielęgniarki
- § 4240 – zakup pomocy naukowych dydaktycznych i książek
- zakupiono książki na wyposażenie biblioteki
  - zakupiono podręczniki i ćwiczenia dla uczniów
  - zakupiono tablice interaktywne
- § 4260 – zakup energii i wody
- zapłacono za energię elektryczną, oraz wykorzystaną wodę
- § 4280 zakup usług zdrowotnych
- opłacono badania profilaktyczne oraz okresowe pracowników szkoły.
- § 4300 zakup usług pozostałych
- konserwacja urządzeń alarmowych, drobne naprawy sprzętu i urządzeń,
  - konserwacja kserokopiarki
  - prowizje bankowe,
  - zapłacono za wywóz nieczystości
- § 4360 opłaty z tyt. zakupu usług telekomunikacyjnych
- opłacono abonament oraz opłacono wykonane rozmowy telekomunikacyjne
- § 4410 podróże służbowe krajowe
- opłacono dojazd nauczycieli na nauczanie indywidualne do dzieci,
  - opłacono dojazd do banku, oraz na szkolenia pracowników
  - dojazdy dzieci z opiekunami na zawody sportowe oraz na konkursy i eliminacje międzyszkolne

**DZIAŁ 801 ROZDZIAŁ 80103  
PRZEDSZKOLA PRZY SZKOŁACH PODSTAWOWYCH**

§3020 - nagrody i wydatki osobowe nie zaliczane do wynagrodzeń

- wypłacono dodatek wiejski, dodatek mieszkaniowy

§4010 – wynagrodzenia osobowe pracowników

- wypłacono wynagrodzenie nauczycielom
- wypłacono wynagrodzenie pracownikom obsługi

§4040 – dodatkowe wynagrodzenie roczne

- wypłacono dodatkowe wynagrodzenie roczne dla nauczycieli oraz pracowników obsługi i administracji

§ 4210 zakup materiałów i wyposażenia

- zakupiono węgiel
- zakupiono środki czystości,
- zakupiono materiały biurowe itp.

-

§ 4240 Zakup pomocy naukowych, dydaktycznych i książek

- zakupiono pomoce dydaktyczne

§ 4280 zakup usług zdrowotnych

- opłacono badania profilaktyczne oraz okresowe pracowników szkoły.

**Dział 801 Rozdział 80110 GIMNAZJUM**

§3020 nagrody i wydatki osobowe nie zaliczane do wynagrodzeń

- wypłacono dodatek wiejski, dodatek mieszkaniowy

§4010 wynagrodzenia osobowe pracowników

- wypłacono wynagrodzenie nauczycielom
- wypłacono wynagrodzenie pracownikom obsługi i administracji

§4040 – dodatkowe wynagrodzenie roczne

wypłacono dodatkowe wynagrodzenie roczne dla nauczycieli oraz pracowników obsługi i administracji

§ 4210 - zakup materiałów i wyposażenia

- zakupiono środki czystości, materiały biurowe itp.
- zakupiono opał
- opłacono licencje i serwis oprogramowania
- zakupiono materiały na bieżące remonty
- w związku z wprowadzonym dziennikiem elektronicznym zakupiono komputery do klas dla nauczycieli



§ 4240 – zakup pomocy naukowych dydaktycznych i książek

- zakupiono książki na wyposażenie biblioteki
- zakupiono podręczniki i ćwiczenia dla uczniów
- zakupiono tablice interaktywne

§ 4260 – zakup energii i wody

- zapłacono za energię elektryczną, oraz zużytą wodę

§ 4300 - zakup usług pozostałych

- drobne naprawy sprzętu i urządzeń,
- prowizje bankowe,
- zakup znaczków pocztowych itp.
- zapłacono za wywóz śmieci,
- czyszczenie przewodów kominowych

§ 4360 opłaty z tyt. zakupu usług telekomunikacyjnych

- opłacono abonament oraz opłacono wykonane rozmowy telekomunikacyjne

§ 4410 podróże służbowe krajowe

- opłacono dojazd dyrektora na szkolenia
- opłacono dojazd do banku
- opłacono dojazdy nauczycieli na szkolenia i doształcania
- opłacono dojazd nauczycieli z uczniami na konkursy

**DZIAŁ 801 ROZDZIAŁ 80146  
DOSKONALENIE I DOKSZTAŁCANIE NAUCZYCIELI**

§ 4300 zakup usług pozostałych

- zakup materiałów niezbędnych do podnoszenia kwalifikacji przez nauczycieli,
- opłacono delegacje na dojazd nauczycieli na szkolenia i warsztaty,
- opłacono kursy podnoszące kwalifikacje nauczycieli,

**DZIAŁ 801 ROZDZIAŁ 80113  
DOWOŻENIE UCZNIÓW DO SZKÓŁ**

§4010 – wynagrodzenia osobowe pracowników

- wypłacono wynagrodzenie opiekunce dzieci

§4300 - zakup usług pozostałych

- zapłacono rachunki za przewóz uczniów
- 

**DZIAŁ 854 ROZDZIAŁ 85415 EDUKACYJNA OPIEKA WYCHOWAWCZA**

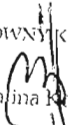
§ 3260 – pomoc materialna dla uczniów

- wypłacono rodzicom dofinansowanie do wyprawki szkolnej

**DZIAŁ 801 ROZDZIAŁ 80150 REALIZACJA ZADAŃ WYMAG.STOSOW.  
SPECJALNEJ ORGAN.NAUKI I METOD PRACY DLA DZIECI I MŁODZ.**

§3020 - nagrody i wydatki osobowe nie zaliczane do wynagrodzeń  
- wypłacono dodatek wiejski, dodatek mieszkaniowy

§4010 – wynagrodzenia osobowe pracowników  
- wypłacono wynagrodzenie nauczycielom

GŁÓWNY KSIĘGOWY  
  
Halina Kowalska

p. o. Dyrektor  
  
mgr inż. Łukasz Rzeczkowski

ZESPÓŁ SZKÓŁ NR 2  
w Starym Jarosławiu

Winiarski  
26.02.2016  
*[Signature]*

**SPRAWOZDANIE**  
**z obsługi finansowej**  
**Zespołu Szkół Nr 2**  
**w Starym Jarosławiu**  
**za rok 2015.**

Zespół Szkół Nr 2 w Starym Jarosławiu na okres roku 2015  
wprowadził plan wydatków w wysokości **2.601.860,00**

Dział 801 Oświata i wychowanie	- <b>2.601.860,00</b>
- 80101 - Szkoła Podstawowa	- 1.410.830,00
- 80103 - Przedszkole przy szkole podstawowej	- 171.700,00
- 80110 - Gimnazjum	- 883.840,00
- 80113 - Dowożenie uczniów do szkoły	- 109.280,00
- 80146 - Doskonalenia nauczycieli	- 10.770,00
- 80195 - Pozostała działalność	- 15.440,00

Plan finansowy wydatków na rok 2015 r.  
w Zespole Szkół Nr 2 w Starym Jarosławiu

§ dział rozdział	Wyszczególnienie	KWOTA
<b>OGÓLEM</b>		<b>2.601.860,00</b>
<b>801 80101 Szkoła Podstawowa</b>		<b>1.410.830,00</b>
3020	nagrody i wydatki nie zaliczane do wynagrodzenia	57.900,00
4010	wynagrodzenie osobowe	836.820,00
4040	dotatkowe wynagrodzenie roczne „13”	61.060,00
4110	składki na ubezpieczenie społeczne	162.580,00
4120	składki na fundusz pracy	23.230,00
4170	wynagrodzenia bezosobowe	6.000,00
4210	zakup materiałów i wyposażenia	104.740,00
4240	zakup pomocy dydaktycznych i książek	2.800,00
4260	zakup energii	28.000,00
4270	zakup usług remontowych	35.000,00
4280	zakup usług zdrowotnych	3.570,00
4300	zakup usług pozostałych	28.000,00
4360	opłata z tytułu zakupu usług telekomunikacyjnych	4.700,00
4410	podróże służbowe krajowe	5.500,00
4430	różne opłaty i składki	2.500,00
4440	odpis na ZFSS	45.930,00
4520	opłaty na rzecz budżetów jednostek samorządowych	2.500,00
<b>801 80103 Przedszkole przy szkole podstawowej</b>		<b>171.700,00</b>
3020	nagrody i wydatki nie zaliczane do wynagrodzenia	8.320,00
4010	wynagrodzenie osobowe	115.820,00
4040	dotatkowe wynagrodzenie roczne „13”	8.540,00
4110	składki na ubezpieczenie społeczne	22.760,00
4120	składki na fundusz pracy	3.250,00
4210	zakup materiałów i wyposażenia	3.900,00
4280	zakup usług zdrowotnych	680,00
4300	zakup usług pozostałych	600,00
4410	podróże służbowe krajowe	250,00
4440	odpis na ZFSS	7.580,00
<b>801 80110 Gimnazjum</b>		<b>883.840,00</b>
3020	nagrody i wydatki nie zaliczane do wynagrodzenia	33.100,00
4010	wynagrodzenie osobowe	524.350,00
4040	dotatkowe wynagrodzenie roczne „13”	36.310,00
4110	składki na ubezpieczenie społeczne	100.300,00
4120	składki na fundusz pracy	14.330,00
4210	zakup materiałów i wyposażenia	69.260,00
4240	zakup pomocy dydaktycznych i książek	1.200,00
4260	zakup energii	18.760,00
4270	zakup usług remontowych	36.000,00
4280	zakup usług zdrowotnych	2.380,00
4300	zakup usług pozostałych	12.980,00
4360	opłata z tytułu zakupu usług telekomunikacyjnych	1.900,00
4410	podróże służbowe krajowe	2.500,00
4430	różne opłaty i składki	2.000,00
4440	odpis na ZFSS	28.470,00

<b>801 80113 Dowożenie uczniów do szkoły</b>	<b>109.280,00</b>
4010 wynagrodzenie osobowe	20.110,00
4040 dodatkowe wynagrodzenie roczne „13”	450,00
4110 składki na ubezpieczenie społeczne	3.530,00
4120 składki na fundusz pracy	510,00
4280 zakup usług zdrowotnych	170,00
4300 zakup usług pozostałych	83.600,00
4440 odpis na ZFŚS	910,00
<b>801 80146 Doskonalenie nauczycieli</b>	<b>10.770,00</b>
4300 zakup usług pozostałych	10.770,00
<b>801 80195 Pozostała działalność</b>	<b>15.440,00</b>
4440 odpis na ZFŚS emeryci nauczyciele	15.440,00

W roku 2015 dokonano zmian w planie finansowym wydatków na podstawie :

1. UCHWAŁA RADY GMINY DARŁOWO Nr VI/42/2015  
z dnia 23.03.2015r.
2. ZARZĄDZENIEM WÓJTA GMINY DARŁOWO Nr KW.0050.52.15  
z dnia 08.05.2015 r.
3. ZARZĄDZENIEM WÓJTA GMINY DARŁOWO Nr KW.0050.118.2015  
z dnia 27.08.2015 r.
4. UCHWAŁA RADY GMINY DARŁOWO Nr XIII.93.2015  
z dnia 04.09.2015r.
5. ZARZĄDZENIEM WÓJTA GMINY DARŁOWO Nr KW.0050.129.2015  
z dnia 10.09.2015 r
6. ZARZĄDZENIEM WÓJTA GMINY DARŁOWO Nr KW.0050.131.2015  
z dnia 30.09.2015 r.
7. ZARZĄDZENIEM WÓJTA GMINY DARŁOWO Nr KW.0050.153.2015  
z dnia 20.11.2015 r
8. ZARZĄDZENIEM WÓJTA GMINY DARŁOWO Nr KW.0050.164.2015  
z dnia 17.012.2015 r

Zmiany wprowadzono w planie finansowym wydatków, poniżej plan po zmianach.

§ dział rozdział	Wyszczególnienie	KWOTA
<b>OGÓLEM</b>		<b>2.622.884,22</b>
<b>801 80101 Szkoła Podstawowa</b>		<b>1.382.894,39</b>
3020	nagrody i wydatki nie zaliczane do wynagrodzenia	57.900,00
4010	wynagrodzenie osobowe	8071 99,00
4040	dodatkowe wynagrodzenie roczne „13”	61.281,00
4110	składki na ubezpieczenie społeczne	162.290,00
4120	składki na fundusz pracy	22730,00
4170	wynagrodzenia bezosobowe	4.500,00



4210	zakup materiałów i wyposażenia	108.740,00
4240	zakup pomocy dydaktycznych i książek	11.624,39
4260	zakup energii	28.000,00
4270	zakup usług remontowych	35.000,00
4280	zakup usług zdrowotnych	2.070,00
4300	zakup usług pozostałych	23.000,00
4360	opłata z tytułu zakupu usług telekomunikacyjnych	2.700,00
4410	podróże służbowe krajowe	7.500,00
4430	różne opłaty i składki	2.500,00
4440	odpis na ZFSS	44.360,00
4520	opłaty na rzecz budżetów jednostek samorządowych	2.500,00
<b>801 80103 Przedszkole przy szkole podstawowej</b>		<b>162.620,00</b>
3020	nagrody i wydatki nie zaliczane do wynagrodzenia	8.320,00
4010	wynagrodzenie osobowe	110.286,00
4040	dotatkowe wynagrodzenie roczne „13”	7.114,00
4110	składki na ubezpieczenie społeczne	21.540,00
4120	składki na fundusz pracy	3.080,00
4210	zakup materiałów i wyposażenia	3.900,00
4280	zakup usług zdrowotnych	680,00
4300	zakup usług pozostałych	600,00
4410	podróże służbowe krajowe	250,00
4440	odpis na ZFSS	6.850,00
<b>801 80110 Gimnazjum</b>		<b>898.019,83</b>
3020	nagrody i wydatki nie zaliczane do wynagrodzenia	33.100,00
4010	wynagrodzenie osobowe	502.030,00
4040	dotatkowe wynagrodzenie roczne „13”	36.310,00
4110	składki na ubezpieczenie społeczne	98.300,00
4120	składki na fundusz pracy	12.830,00
4210	zakup materiałów i wyposażenia	105.460,00
4240	zakup pomocy dydaktycznych i książek	7.499,83
4260	zakup energii	16.260,00
4270	zakup usług remontowych	36.000,00
4280	zakup usług zdrowotnych	1.380,00
4300	zakup usług pozostałych	12.980,00
4360	opłata z tytułu zakupu usług telekomunikacyjnych	1.900,00
4410	podróże służbowe krajowe	3.500,00
4430	różne opłaty i składki	2.000,00
4440	odpis na ZFSS	28.470,00
<b>801 80113 Dowożenie uczniów do szkoły</b>		<b>121.320,00</b>
4010	wynagrodzenie osobowe	27.760,00
4110	składki na ubezpieczenie społeczne	4.370,00
4120	składki na fundusz pracy	510,00
4280	zakup usług zdrowotnych	170,00
4300	zakup usług pozostałych	87.600,00
4440	odpis na ZFSS	910,00
<b>801 80146 Doskonalenie nauczycieli</b>		<b>10.770,00</b>
4300	zakup usług pozostałych	10.770,00
<b>801 80149 Realizacja zadań wymagających stosowania specjalnej organizacji nauki i metod pracy dla dzieci w przedszkolu</b>		<b>11.060,00</b>
4010	wynagrodzenie osobowe	7.580,00
4110	składki na ubezpieczenie społeczne	1.300,00

4120 składki na fundusz pracy	140,00
4210 zakup materiałów i wyposażenia	500,00
4300 zakup usług pozostałych	200,00
4440 odpis na ZFSS	1.340,00
<b>801 80150 Realizacja zadań wymagających stosowania specjalnej organizacji nauki i metod pracy dla dzieci w szkołach podstawowych i gimnazjach</b>	<b>19.860,00</b>
4010 wynagrodzenie osobowe	14.500,00
4110 składki na ubezpieczenie społeczne	2.510,00
4120 składki na fundusz pracy	390,00
4210 zakup materiałów i wyposażenia	500,00
4300 zakup usług pozostałych	1.000,00
4440 odpis na ZFSS	960,00
<b>801 80195 Pozostała działalność</b>	<b>15.440,00</b>
4440 odpis na ZFSS emeryci nauczyciele	15.440,00
<b>854 85415 Edukacyjna opieka wychowawcza</b>	<b>900,00</b>
3260 inne formy pomocy dla uczniów	900,00

ANALIZA za rok 2015

PLAN rok 2015

- 2.622.884,22

WYKONANIE rok 2015

- 2.603.555,58

Poniższa tabela przedstawia wykonanie wydatków

§ dział rozdział	Wyszczególnienie	PLAN	WYKONANIE	%
<b>OGÓLEM</b>		<b>2.622.884,22</b>	<b>2.603.555,58</b>	<b>99,26</b>
<b>801 80101</b>	<b>Szkoła Podstawowa</b>	<b>1.382.894,39</b>	<b>1.375.378,75</b>	<b>99,46</b>
3020	nagrody i wydatki nie zaliczane do wynagrodzenia wypłata dodatku wiejskiego i mieszkaniowego dla nauczycieli	57.900,00	55.963,77	96,66
4010	wynagrodzenie osobowe wynagrodzenie osobowe nauczycieli, obsługi i administracji	807.199,00	806.607,04	99,93
4040	dodatkowe wynagrodzenie roczne „13” ZFN „13” za rok 2014	61.281,00	60.280,78	98,37
4110	składki na ubezpieczenie społeczne składki na ubezpieczenia emerytalne, rentowe, chorobowe, wypadkowe od wynagrodzeń, dodatków, zlecenia, ZFN „13”	162.290,00	162.288,02	100,00
4120	składki na fundusz pracy składki na fundusz pracy od wynagrodzeń, dodatków, zlecenia, ZFN „13”	22.730,00	22.730,00	100,00
4170	wynagrodzenia bezosobowe zlecenie bhp, opieka informatyczna	4.500,00	4.158,00	92,40
4210	zakup materiałów i wyposażenia materiały budowlane, elektryczne, środki czystości, papier ksero, tonery do drukarki i ksero, prenumeraty, materiały szkolne, gaz propan butan, materiały biurowe, węgiel, oleje kosiarka i piła spalinowa,	108.740,00	108.133,41	99,44
4240	zakup pomocy dydaktycznych i książek	11.624,39	11.276,55	97,01

	książki biblioteka, mapy			
4260	zakup energii dostawa energii elektrycznej, wody	28.000,00	26.826,04	95,81
4270	zakup usług remontowych chodnik, ogrodzenie, stolarka okienna, stolarka drzwiowa	35.000,00	34.868,66	99,62
4280	zakup usług zdrowotnych badania lekarskie, książeczki zdrowia	2.070,00	1.965,00	94,93
4300	zakup usług pozostałych prowijza EcorpoaNet, serwis zeto i progman, wywóz odpadów komunalnych, obsługa p-poż, czyszczenie szamba, usługi kominiarskie, przeład ksero	23.000,00	22.993,36	99,97
4360	opłata z tytułu zakupu usług telekomunikacyjnych abonament telefon, internet	2.700,00	2.042,69	75,66
4410	podróże służbowe krajowe rozliczenie delegacji krajowych	7.500,00	6.601,44	88,02
4430	różne opłaty i składki ubezpieczenie majątku szkoły	2.500,00	2.161,99	86,48
4440	odpis na ZFŚS odpis na ZFŚS rok 2015	44.360,00	44.360,00	100,00
4520	opłaty na rzecz budżetów jednostek samorządowych gospodarcze korzystanie ze środowiska – emisja gazów	2.500,00	2.122,00	84,88
	<b>801 80103 Przedszkole przy szkole podstawowej</b>	<b>162.620,00</b>	<b>161.783,14</b>	<b>99,49</b>
3020	nagrody i wydatki nie zaliczane do wynagrodzenia wypłata dodatku wiejskiego i mieszkaniowego dla nauczycieli	8.320,00	8.264,94	99,34
4010	wynagrodzenie osobowe wynagrodzenie osobowe nauczycieli, obsługi i administracji	110.286,00	110.156,91	99,88
4040	dodatkowe wynagrodzenie roczne „13” ZFN „13” za rok 2014	7.114,00	7.113,38	99,99
4110	składki na ubezpieczenie społeczne składki na ubezpieczenia emerytalne, rentowe, chorobowe, wypadkowe od wynagrodzeń, dodatków, ZFN „13”	21.540,00	21.539,79	100,00
4120	składki na fundusz pracy składki na fundusz pracy od wynagrodzeń, dodatków, ZFN „13”	3.080,00	3.075,51	99,85
4210	zakup materiałów i wyposażenia prenumerta wychowanie przedszkolne, zabawki, wyposażenie, materiały szkolne – papier kolorowy	3.900,00	3.893,81	99,84
4280	zakup usług zdrowotnych badania lekarskie, książeczki zdrowia	680,00	400,00	58,82
4300	zakup usług pozostałych odpady komunalne	600,00	388,80	64,80
4410	podróże służbowe krajowe rozliczenie delegacji krajowych	250,00	100,00	400,00
4440	odpis na ZFŚS odpis na ZFŚS rok 2015	6.850,00	6.850,00	100,00
	<b>801 80110 Gimnazjum</b>	<b>898.019,83</b>	<b>890.582,80</b>	<b>99,17</b>
3020	nagrody i wydatki nie zaliczane do wynagrodzenia	33.100,00	33.083,60	99,95



	wypłata dodatku wiejskiego i mieszkaniowego dla nauczycieli			
4010	wynagrodzenie osobowe wynagrodzenie osobowe nauczycieli, obsługi i administracji	502.030,00	502.018,87	100,00
4040	dodatkowe wynagrodzenie roczne „13” ZFN „13” za rok 2014	36.310,00	36.299,25	99,97
4110	składki na ubezpieczenie społeczne składki na ubezpieczenia emerytalne, rentowe, chorobowe, wypadkowe od wynagrodzeń, dodatków, ZFN „13”	98.300,00	98.299,37	100,00
4120	składki na fundusz pracy składki na fundusz pracy od wynagrodzeń, dodatków, ZFN „13”	12.830,00	12.633,63	98,47
4210	zakup materiałów i wyposażenia materiały, budowlane, środki czystości, węgiel, środki czystości, tablice klasy, banery, materiały elektryczne, materiały biurowe i szkolne, tonery drukarki	105.460,00	101.600,53	96,34
4240	zakup pomocy dydaktycznych i książek książki, prenumeraty dyrektor	7.499,83	6.450,32	86,01
4260	zakup energii dostawa energii elektrycznej, wody	16.260,00	16.095,27	98,99
4270	zakup usług remontowych montaż instalacji elektrycznej, remont przyłącza wody, montaż stolarki drzwiowej, układanie polbruk	36.000,00	35.980,05	99,94
4280	zakup usług zdrowotnych badania lekarskie, książeczki zdrowia	1.380,00	965,00	69,93
4300	zakup usług pozostałych usługi bankowe, usługi kominiarskie, seriw zeto i progman, szkolenia, obsługa p-poż, wywóz odpadów komunalnych, czyszczenie szamba	12.980,00	12.679,59	97,69
4360	opłata z tytułu zakupu usług telekomunikacyjnych abonament telefon, internet	1.900,00	1.285,32	67,65
4410	podróże służbowe krajowe rozliczenie delegacji krajowych	3.500,00	2.722,00	77,77
4430	różne opłaty i składki ubezpieczenie majątku szkoły	2.000,00	2.000,00	100,00
4440	odpis na ZFŚS odpis na ZFŚS rok 2015	28.470,00	28.470,00	100,00
	<b>801 80113 Dowożenie uczniów do szkoły</b>	<b>121.320,00</b>	<b>119.029,91</b>	<b>98,11</b>
4010	wynagrodzenie osobowe wynagrodzenie osobowe opiekunki autobus	27.760,00	27.759,27	100,00
4110	składki na ubezpieczenie społeczne składki na ubezpieczenia emerytalne, rentowe, chorobowe, wypadkowe od wynagrodzeń, ZFN „13”	4.370,00	4.369,67	99,00
4120	składki na fundusz pracy składki na fundusz pracy od wynagrodzeń, dodatków, ZFN „13”	510,00	509,85	99,97
4280	zakup usług zdrowotnych badania lekarskie, książeczki zdrowia	170,00	130,00	76,47
4300	zakup usług pozostałych	87.600,00	85.351,12	97,43
4440	odpis na ZFŚS odpis na ZFŚS rok 2015	910,00	910,00	100,00

<b>801 80146</b>	<b>Doskonalenie nauczycieli</b>	<b>10.770,00</b>	<b>10.769,70</b>	<b>100,00</b>
4300	zakup usług pozostałych dokszały nauczycieli, szkolenia, kursy, konferencje	10.770,00	10.769,70	100,00
<b>801 80149</b>	<b>Realizacja zadań wymagających stosowania specjalnej organizacji nauki i metod pracy dla dzieci w przedszkolu</b>	<b>11.060,00</b>	<b>11.033,14</b>	<b>99,76</b>
4010	wynagrodzenie osobowe wynagrodzenie osobowe nauczycieli, pomocy n-la	7.580,00	7.574,01	99,92
4110	składki na ubezpieczenie społeczne składki na ubezpieczenia emerytalne, rentowe, chorobowe, wypadkowe od wynagrodzeń,	1.300,00	1.295,16	99,63
4120	składki na fundusz pracy składki na fundusz pracy od wynagrodzeń,	140,00	139,47	99,62
4210	zakup materiałów i wyposażenia	500,00	500,00	100,00
4300	zakup usług pozostałych	200,00	184,50	92,25
4440	odpis na ZFŚS odpis na ZFŚS rok 2015	1.340,00	1.340,00	100,00
<b>801 80150</b>	<b>Realizacja zadań wymagających stosowania specjalnej organizacji nauki i metod pracy dla dzieci w szkołach podstawowych i gimnazjach</b>	<b>19.860,00</b>	<b>18.683,14</b>	<b>94,07</b>
4010	wynagrodzenie osobowe wynagrodzenie osobowe nauczycieli, pomoc n-la	14.500,00	13.680,75	94,35
4110	składki na ubezpieczenie społeczne składki na ubezpieczenia emerytalne, rentowe, chorobowe, wypadkowe od wynagrodzeń,	2.510,00	2.509,50	99,98
4120	składki na fundusz pracy składki na fundusz pracy od wynagrodzeń,	390,00	352,89	90,48
4210	zakup materiałów i wyposażenia	500,00	500,00	100,00
4300	zakup usług pozostałych	1.000,00	635,00	63,50
4440	odpis na ZFŚS odpis na ZFŚS rok 2015	960,00	960,00	100,00
<b>801 80195</b>	<b>Pozostała działalność</b>	<b>15.440,00</b>	<b>15.440,00</b>	<b>100,00</b>
4440	odpis na ZFŚS emeryci nauczyciele odpis na ZFŚS rok 2015 emeryci	15.440,00	15.440,00	100,00
<b>854 85415</b>	<b>Edukacyjna opieka wychowawcza</b>	<b>900,00</b>	<b>900,00</b>	<b>100,00</b>
3260	inne formy pomocy dla uczniów	900,00	900,00	100,00



Plan finansowy dochodów w Zespole Szkół nr 2 w Starym Jarosławiu na rok 2015

Wyszczególnienie		PLAN
§	dział rozdział	
<b>OGÓLEM</b>		<b>1.150,00</b>
<b>80101 Szkoła Podstawowa</b>		<b>1.150,00</b>
0750	dochody z najmu	1.000,00
0920	pozostałe odsetki	150,00

Poniższa tabela przedstawia wykonanie dochodów za I półrocze 2015 roku.

Wyszczególnienie		PLAN	WYKONANIE	%
§	dział rozdział			
<b>OGÓLEM</b>		<b>1.150,00</b>	<b>159,44</b>	<b>13,86</b>
<b>80101 Szkoła Podstawowa</b>		<b>1.150,00</b>	<b>159,44</b>	<b>13,86</b>
0750	dochody z najmu	1.000,00	0	0
0920	pozostałe odsetki	150,00	159,44	106,29

Stary Jarosław, dnia 10.03.2016 r.

**ZESPÓŁ SZKÓŁ NR 2**  
w Starym Jarosławiu

Główny Księgowy  
*BK*  
Bożena Krakowiak

DYREKTOR  
Zespołu Szkół Nr 2 w Starym Jarosławiu  
*I. Fortuna*  
mgr Ilona Fortuna

Wpi zuzio  
22.10.2016  
[Signature]

**SPRAWOZDANIE**  
**Z DZIAŁALNOŚCI GMINNEGO ZAKŁADU UŻYTECZNOŚCI**  
**PUBLICZNEJ W DĄBKACH ZA OKRES 01.01. – 31.12.2015 R.**

W okresie sprawozdawczym Zakład prowadził działalność w zakresie :

- obsługi wodociągów gminnych
- eksploatacji oczyszczalni i sieci kanalizacyjnych,
- gospodarki komunalnej
- rekreacji i eksploatacji obiektów turystycznych,
- utrzymania plaż
- remontów obiektów gminnych.

Do realizacji wymienionych zadań zatrudniono następujących pracowników :

1. Pracownicy stali :

- |   |           |
|---|-----------|
| - Dyrektor  | - 1 osoba |
| - główny księgowy   | - 1 osoba |
| - główny spec. ds. kadrowo-płacowych                      | - 1 osoba |
| - księgowy d/s rozliczeń-kasjer                           | - 1 osoba |
| - starszy księgowy  | - 1 osoba |
| - inspektor księgowości i windykacji                      | - 2 osoby |
| - starszy majster   | - 1 osoba |
| - inspektor oczyszczalni ścieków – laborant               | - 1 osoba |
| - specjalista ds. gospodarki odpadami                     | - 1 osoba |
| - konserwator – monter wod.-kan.                          | - 7 osób  |
| - starszy Inspektor ds. zaplecza technicznego i logistyki | - 1 osoba |
| - specjalista ds. turystyki                               | - 1 osoba |
| - robotnik budowlany                                      | - 1 osoba |
| - konserwator – obsługa turystyki                         | - 1 osoba |
| - operator koparki  | - 2 osoby |
| - robotnik gospodarczy                                    | - 5 osób  |
| - kierowca ciągnika                                       | - 2 osoby |
| - robotnik gospodarczy – obsługa oczyszczalni             | - 3 osoby |

- sprzątaczką - 1 osoba
- operator stacji uzdatniania wody i przepompowni ścieków – 1 osoba

2. Pracownicy zatrudnieni na czas określony :

- do wykonywania prac remontowo-budowlanych i porządkowych - 10 osób

3. Pracownicy zatrudnieni w ramach umowy zlecenia i o dzieło:

- ratownicy - 19 osób
- obsługa plaż i szaletów - 7 osób
- obsługa parkingu przy GOSIR Dąbki - 2 osoby
- obsługa gospodarki komunalnej - 4 osoby
- obsługa spraw bhp - 1 osoba
- przetwarzania danych –ABI - 1 osoba

## **WODOCIĄGI I KANALIZACJA**

### ***- wodociągi***

W okresie sprawozdawczym Zakład eksploatował 11 ujęć wody w następujących miejscowościach:

- Dąbki
- Dobiesław
- Słowino
- Stary Jarosław
- Kowalewice
- Cisowo
- Krupy
- Zakrzewo
- Sulimice
- Wicie
- Żukowo Morskie

W okresie sprawozdawczym sprzedano 532,2 tys. m<sup>3</sup> wody o łącznej kwocie 1.820.197 złotych netto.

Wykonano następujące prace mające na celu poprawę zaopatrzenia w wodę:

- zamontowano filtr odżelaziający na ujęciu w Sulimicach,
- zamontowano pompę głębinową i chlorator na ujęciu w Cisowie,
- wymieniono pompę poziomą na ujęciu w Zakrzewie,

- wymieniono pompy głębinowe na ujęciu w Wiciu i Zakrzewie,
- zakupiono rezerwowe pompy na ujęciu w Wiciu i Dąbkach,
- zamontowano zestaw falowników oraz tablicę rozdzielczą na ujęciu w Dąbkach,
- wykonano ocieplenie, odnowiono elewację, wymieniono blacharkę i pokrycie dachu papą budynku SUW w Wiciu,
- odnowiono elewację, naprawiono pokrycie dachowe, pomalowano wewnątrz i urządzenia w budynku stacji uzdatniania w Słwinie,
- odnowiono elewację, naprawiono pokrycie dachowe, pomalowano wewnątrz i urządzenia w budynku stacji uzdatniania w Kowalewicach,
- usunięto 168 awarii wodociągowych

W okresie sprawozdawczym podłączono do sieci wodociągowej 59 nowych odbiorców.

### *- k a n a l i z a c j a*

Zakład eksploatuje oczyszczalnię w Rusku, Wiciu i Wiekowicach oraz przepompownie ścieków w następujących miejscowościach: Dąbki – 4 szt., Bobolin – 4 szt., Bukowo Morskie – 3 szt., Krupy – 2 szt., Domasławice – 10 szt., Wicie – 3 szt.

Oczyszczalnia w Rusku przyjęła 343 582 m<sup>3</sup> ścieków do oczyszczenia. Wystawiliśmy faktury za odbiór ścieków w ilości 255.8 tys. m<sup>3</sup> na kwotę 1.246.499 złotych netto.

Wykonano następujące prace :

- przekazano do rolniczego wykorzystania 662,27 Mg ustabilizowanych osadów ściekowych,
- przygotowano przepompownie ścieków w miejscowości Wicie, Dąbki, Bukowo Morskie i Bobolin do sezonu
- zainstalowano system monitoringu na oczyszczalni w Rusku,
- przebudowano stację przygotowania polielektrolitu na oczyszczalni w Rusku,
- przebudowano punkt zlewny na oczyszczalnię ścieków w Rusku,
- przeprowadzono remont ogrodzenia i budynku zaplecza oczyszczalni w Wiciu,
- zakupiono pompy rezerwowe na przepompownię w Dąbkach i Bobolinie,
- usunięto 40 awarii kanalizacyjnych.

W okresie sprawozdawczym do sieci kanalizacyjnej podłączono 154 nieruchomości.

## REMONTY OBIEKTÓW GMINNYCH

W okresie sprawozdawczym wykonaliśmy następujące prace na rzecz Gminy w kwocie brutto:

- wykonanie przyłączy kanalizacyjnych - Krupy	-	68.398,16
- remont drogi z płyt JOMB w m. Krupy	-	5.000,70
- remont drogi z płyt JOMB w m. Wiekowice	-	15.126,04
- remont drogi z płyt JOMB w m. Bukowo Morskie-		21.635,37
- przebudowa ulicy Wydmowej w uzdrowisku Dąbki	-	75.615,32
- remont przepustów na terenie Gminy	-	32.732,49
- remont drogi z płyt JOMB w m. Kopnica	-	32.037,27
- remont drogi w m. Sińczyca	-	7.540,85
- naprawa drogi w m. Kopań	-	5.307,92
- remont drogi w m. Bobolin	-	14.272,96
- remont drogi w m. Porzecze	-	18.441,28
- remont drogi w m. Stary Jarosław	-	4.461,15
- rozbudowa sieci wodociągowej w m. Jeżyczki	-	11.900,00
- rozbudowa sieci wodociągowej w. Rusko	-	35.700,00
- rozbudowa sieci wodociągowej w m. Żukowo M.-		16.100,00
- remont drogi gminnej w m. Słowino	-	21.407,01
- remont drogi gminnej w m. Stary Jarosław	-	34.583,58
- zakup płyt typu JOMB dla m. Gleźnowo	-	20.000,00
- zakup płyt typu JOMB dla m. Krupy	-	26.000,00
- zakup płyt typu JOMB dla m. Jeżyczki	-	10.313,07
- remont drogi m. W Barzowicach	-	22.592,05
- zakup tłucznia dla m. Domasławice	-	3.000,00
- remont drogi w m. Sińczyca	-	14.000,00
-rozbudowa sieci wodociągowej w m. Leśnica	-	34.000,00
- wykonanie chodnika z kostki brukowej betonowej przy świetlicy w Domasławicach	-	4.000,00

---

**Razem wartość brutto robót**

**554.165,22 złotych**



## **GOSPODARKA KOMUNALNA**

Za usługi komunalne uzyskaliśmy przychód w kwocie 462.968 złotych netto.

Do zbiórki odpadów dysponujemy następującym sprzętem:

- 1 ciągnik i 2 przyczepy samowyładowawcze,
- 2 mikrociągniki MT-8 z przyczepami samowyładowczymi,
- 1 mikrociągnik VEGA z przyczepą.

Na podstawie zleceń UG systematycznie koszone są boiska, cmentarze i pobocza dróg i tereny gminne.

Skierowaliśmy 14 pracowników do prac porządkowych na terenie gminy.

Rozstawiono 158 koszy na śmieci w Dąbkach, 39 w Bobolinie, 86 w Wiciu, 13 koszy w Kopań i 6 koszy w Dąbkowicach.

Systematycznie koszone tereny zielone w miejscowości Dąbkowice, Dąbki, Bobolin i Wicie oraz sprzątano chodniki, pobocza dróg, tereny gminne.

Dąbki są sprzątane dwa razy dziennie.

Zebrano i wywieziono z terenu uzdrowiska 465 m<sup>3</sup> odpadów oraz 235 m<sup>3</sup> z pozostałych terenów gminnych.

## **REKREACJA I EKSPLOATACJA OBIEKTÓW TURYSTYCZNYCH**

W okresie sprawozdawczym uzyskaliśmy przychody na kwotę 130.869 złotych netto.

Wykonano następujące prace na administrowanych obiektach:

- przeprowadzono prace remontowe w 4 domkach na przystani żeglarskiej w Dąbkach oraz w budynku zaplecza w Wiciu
- przygotowano do eksploatacji przystań żeglarską i pole namiotowe w Dąbkach.

## **UTRZYMANIE PLAŻ**

Zarządzamy plażami i miejscami wykorzystywanymi do kąpiei w Dąbkowicach, Dąbkach, Bobolinie, Kopań oraz Wiciu. Zatrudniliśmy 10 sprzątaczy oraz 19 ratowników. Uzyskaliśmy przychód na kwotę 416.786 złotych netto.

Wykonano następujące prace:

- uzbrojono i uruchomiono 4 stanowiska ratownicze w Dąbkach, 1 w Wiciu i 1 w Bobolinie

- przeprowadzono niezbędne remonty i uruchomiono 3 sanitariaty w Dąbkach, 2 w Bobolinie i 1 w Wiciu
- ustawiono 4 kabiny typu TOI przy plaży w Kopań i 4 kabiny w Wiciu
- uruchomiono sanitariat i położono na plaży zjazd dla osób niepełnosprawnych z płyt drogowych 300 x 150 na długości 38 , przy przejściu Geovita w Dąbkach,
- odbudowano konstrukcję metalowo-drewnianą przejścia na plażę w Bobolinie,
- naprawiono konstrukcje stalowe, deskowanie i pomalowano konstrukcję 5 przejść na plażę w Dąbkach,
- rozstawiono 55 szt. podwójnych stojaków na worki na plażach w Dąbkach, 29 stojaków w Bobolinie, 25 stojaków w Kopań, 44 stojaków w Wiciu ,
- przeprowadzono remont pomieszczeń socjalnych dla ratowników w Wiciu,
- uzupełniono wyposażenie stanowisk ratowniczych.
- Z plaż na terenie uzdrowiska wywieziono 326 m<sup>3</sup> odpadów, a z pozostałych plaż 164 m<sup>3</sup>.

## NALEŻNOŚCI I ZOBOWIĄZANIA

Na koniec okresu sprawozdawczego zakład posiadał następujące należności i zobowiązania:

- 1) należności z tytułu wykonanych usług, dostawy wody, odbioru ścieków i odpadów - 466.083,76 złotych
  - w tym :
    - należności wymagalne - 391.026,84 złotych
      - od jednostek budżetowych - 0,00
      - od przedsiębiorstw - 188.516,86
      - od gospodarstw domowych - 205.509,98
    - należności niewymagalne - 75.056,92 złotych
      - od Urzędu Skarbowego (VAT) - 48.501,00
      - od jednostek budżetowych - 2.559,66
      - od przedsiębiorstw - 17.528,83
      - od gospodarstw domowych - 6.467,43

- 2) zobowiązania z tytułu zakupionych usług i materiałów - 139.018,82 złotych
- w tym :
- zobowiązania wymagalne - 0
  - zobowiązania niewymagalne - 139.018,82

**DYREKTOR**  
*Stanisław Benkowski*

GMINNA BIBLIOTEKA PUBLICZNA  
DOMASŁAWICE 31  
76-150 DARŁOWO  
tel.(094) 314 0098  
REGON 1420064127, NIP 630048843

Domasławice 04.02.2016rok  
Gmina Darłowo  
NIE WYNEŁO

07-75  
2024.2016  
BF

SPRAWOZDANIE

1126kazano

Z WYKONANIA PLANU FINANSOWEGO

ZA OKRES OD 01.01.2015 R. DO 31.12.2015 ROK

GMINNA BIBLIOTEKA PUBLICZNA W DOMASŁAWICACH

I. PRZYCHODY :

- DOTACJA URZĄD GMINY  
PLAN 350.000,00  
WYKONANIE 350.000,00

- DOTACJA MINISTRA KULTURY  
PLAN 5.460,00  
WYKONANIE 5.460,00

- DOTACJA PROGRAM "AKADEMIA ORANGE DLA BIBLIOTEK"  
PLAN 1.113,10  
WYKONANIE 1.113,10

- ODSETKI OD RACHUNKU BANKOWEGO  
PLAN 322,92  
WYKONANIE 322,92

RAZEM PRZYCHODY

PLAN 356.896,02

WYKONANIE 356.896,02

## II. WYDATKI

### PLAN NA 2015 ROK

### WYKONANIE

#### Dział 921 Rozdział 92116 BIBLIOTEKA

1) . 400-1 - zakup książek	44.021,00	44.020,61
2) . 400-2 - materiały i energia	51.765,00	51.764,73
3) . 400-3 - usługi obce	16.664,00	16.663,61
4) . 400-4 - podatki i opłaty	1.210,00	1.210,32
5) . 400-5 - wynagrodzenia	189.253,00	189.252,77
6) . 400-6 - ub.społ.i inne świadcz.	46.161,00	46.161,26
7) . 400-7 – pozostałe koszty rodzaj.	7.822,00	7.822,23
<b>RAZEM</b>	<b>356.896,00</b>	<b>356.895,53</b>

#### 1) . 410 – ZAKUP KSIĄŻEK – 44.020,61

Dotacja Urząd Gminy Darłowo – 38.138,18

Dotacja Ministra Kultury i Dziedzictwa Narodowego – 5.460,00

Dotacja Fundacja Orange – 100,00

Środki własne - 322,43

- GBP w Domasławicach zakupiono książki na wartość - 23.209,54
- Filia Nr 1 w Jeżyczkach zakupiono książki na wartość - 6.964,76
- Filia Nr 2 w Dąbkach zakupiono książki na wartość - 6.354,62
- Filia Nr 3 w Barzowicach zakupiono książki na wartość - 7.491,69



## 2). 420 – KOSZTY ZUŻYCIA MATERIAŁÓW

Zakupiono materiały na łączną wartość 51.764,73

W tym :

- materiały biurowe , druki - 3.698,84
  - Biblioteka Domasławice - 1.711,87 ,
  - Filia Nr 1 w Jeżyczkach - 398,06 ,
  - Filia Nr 2 w Dąbkach - 501,88 ,
  - Filia Nr3 w Barzowicach - 586,32 ,
  - Filia Nr 4 w St. Jarosławiu - 500,71 ,
- czasopisma - 6.490,60
- Biblioteka Domasławice - 2.412,96 ,
- Filia Nr1 w Jeżyczkach - 1.038,19 ,
- Filia Nr 2 w Dąbkach - 1.251,33 ,
- Filia Nr 3 w Barzowicach - 930,09 ,
- Filia Nr 4 w St. Jarosławiu - 858,03 ,
- środki czystości , BHP i inne - 2.445,10 ,
- opał / węgiel / - 9.600,05
- nagrody dla dzieci / konkursy/ , imprezy okolicznościowe, zabawa choinkowa , nagrody w konkursie plastycznym , nagrody za czytelnictwo , itp / – 4.121,61 ,
- podstawowe materiały do działalności kulturalnej instytucji , praca z dziećmi - 3.870,55 ,
- zakup akcesoriów komputerowych - 1.644,52 ,
- materiały budowlane , narzędzia i inne/ farba , pędzel , żarówka , itp/ – 2.050,90 ,
- materiały doposażenie biblioteki - 17.842,56 ,
- w tym :
  - biblioteka Domasławice / laminator , drukarka , aparat fotograficzny , telefon , regały na książki ,niszczarka , siekiera / - 6.338,75 ,
  - Filia Nr 1 w Jeżyczkach/ drukarka etykiet, laminator , krzesła, czytnik, niszczarka / - 1.147,33 ,
  - Filia Nr 2 w Dąbkach / laminator , regały na książki , czytnik , niszczarka / - 1.325,67 ,
  - Filia Nr 3 w Barzowicach/drukarka etykiet , laminator, czytnik / - 1.468,00 ,
  - Filia Nr 4 w St. Jarosławiu/drukarka etykiet, drukarka , komputer , laminator , regały na książki, niszczarka , czytnik / - 7.562,81 ,

## 3). 430 - KOSZTY USŁUG OBCYCH

Ogółem na wartość 16.663,61

W tym :

- rozmowy telefoniczne , internet - 6.576,89 ,
- zakup znaczków pocztowych , koszty przesyłek , opłata RTV – 1.142,42 ,
- obce usługi remontowe - naprawy , konserwacje ,przeгляд, przewóz ładunków/regaty/ – 2.412,50 ,
- inne usługi obce /teatralne , muzyczne / , polisa ubezpie. dzieci przewóz. instrukcja bezpieczeństwa pożarowego - 6.221,80 ,
- badania profilaktyczne i okresowe - 310,00 ,

4) . 440 – KOSZTY PODATKÓW I OPŁAT - 1.210,32

5) . 450 – WYNAGRODZENIA

Ogółem na wartość - 189.252,77

w tym :

- biblioteka w Domasławicach - 157.462,27 ,
- Filia Nr 1 w Jeżyczkach - 13.718,59 ,
- Filia Nr 2 w Dąbkach - 11.263,66 ,
- Filia Nr3 w Barzowicach - 6.808,25 ,

6) . 460 – UBEZPIECZENIA SPOŁECZNE I INNE ŚWIADCZENIA

Ogółem na wartość – 46.161,26

w tym :

- przekazano do Zakładu Ubezpieczeń Społecznych składki ZUS od wypłaconych wynagrodzeń na kwotę 34.250,60

w tym : GBP w Domasławicach - 28.497,62 ,  
filia Nr1 w Jeżyczkach - 2.643,74 ,  
filia Nr 2 w Dąbkach - 1.984,61 ,  
filia Nr 3 w Barzowicach - 1.124,63 ,

- naliczono i przekazano do ZUS składki na Fundusz Pracy na kwotę 4.024,62

w tym :- GBP w Domasławicach - 3.857,85 ,

- filia Nr 3 w Barzowicach - 166,77 ,

- świadczenie urlopowe - 4.922,69

- świadczenia rzeczowe w zakresie BHP – 713,35

- szkolenia pracowników - 2.250,00

7) . 470 – POZOSTAŁE KOSZTY RODZAJOWE

Ogółem na wartość - 7.822,23 ,

w tym :

- podróże służbowe - 5.636,35,

- ekwiwalent BHP za używanie własnej odzieży , pranie - 1.222,88 ,

- ubezpieczenia majątkowe - 963,00 ,

GLÓWNY KSIĘGOWY

Beata Swat

DYREKTOR

Dorota Dąbska