

DRUK NR 10/2017XXXVIII

Uchwała Nr2017
Rady Gminy Darłowo
z dnia września 2017 r

w sprawie zmian w budżecie Gminy Darłowo na 2017 rok

Na podstawie art. 18 ust. 2 pkt 4 ustawy z dnia 8 marca 1990 r. o samorządzie gminnym (Dz. U z 2016 r. poz. 446, poz. 1579, poz. 1948; z 2017 r. poz. 730, poz. 935); oraz art. 211 ust.4 i art. 212 ustawy z dnia 27 sierpnia 2009 r. o finansach publicznych (Dz. U. z 2016 r. poz. 1870, poz. 1948, poz. 1984, poz. 2260; z 2017 r. poz. 191, poz. 659, poz. 933, poz. 935, poz. 1089), po wysłuchaniu Komisji Gospodarki Gminnej Finansów i Budżetu – Rada Gminy Darłowo uchwała co następuje :

§ 1.

1. Zwiększyć dochody	812 060,00 zł
- Dz. 700 , rozdz. 70005 § 0770	127 338,91 zł
z tytułu sprzedaży mienia gminnego	
- Dz. 710 , rozdz. 71004 § 2057	33 858,90 zł
§ 2059	5 975,10 zł
z tytułu dotacji współfinansowanej ze środków Unii Europejskiej oraz budżetu państwa- opracowanie programu rewitalizacji dla Gminy Darłowo	
- Dz. 756 , rozdz. 75615 § 2680	12 678,00 zł
z tytułu rekompensaty utraconych dochodów	
- Dz. 801 , rozdz. 80101 § 0920	100,00 zł
z tytułu odsetek od środków zgromadzonych na r-ku bankowym SP Kopnica	
- Dz. 852 , rozdz. 85230 § 0830	52 902,00 zł
z tytułu wpływów z usług –wydawanie posiłków	
- Dz. 854 , rozdz. 85495 § 2007	471 946,99 zł
§ 2009	27 785,10 zł
§ 6207	75 056,19 zł
§ 6209	4 418,81 zł
z tytułu dotacji współfinansowanej ze środków Unii Europejskiej oraz budżetu państwa – Rozwój edukacji w szkołach gminnych	
2. Zmniejszyć dochody Gminy Darłowo	34 918,65 zł
- Dz. 600 , rozdz. 60016 § 6330	34 918,65 zł
z tytułu zmniejszenia dotacji na zadanie inwestycyjne	
3. Zmniejszyć wydatki Gminy Darłowo	34 918,65 zł
- Dz. 600 , rozdz. 60016 § 6050	34 918,65 zł

§ 2.

Dokonać zwiększenia wydatków zgodnie z załącznikiem Nr 1 do niniejszej uchwały.

§ 3.

Dokonać przeniesienia wydatków zgodnie z załącznikiem Nr 2 do niniejszej uchwały.

§ 4.

Budżet po dokonanych zmianach zamyka się następującymi kwotami :

1) Dochody	54 564 784,06 zł
w tym: dochody bieżące	51 599 734,07 zł
dochody majątkowe	2 965 049,99 zł
2) Wydatki	55 905 924,06 zł
w tym : wydatki bieżące	44 424 023,62 zł
wydatki majątkowe	11 481 900,44 zł
3) Deficyt w kwocie	1 341 140,00 zł
który pokryty zostanie przychodami z wolnych środków	

§ 5.

Wykonanie uchwały powierza się Wójtowi Gminy Darłowo.

§ 6.

Uchwała wchodzi w życie z dniem podjęcia i podlega ogłoszeniu w Dzienniku Urzędowym Województwa Zachodniopomorskiego.

WÓJT GMINY DARŁOWO
mgr inż. Radosław Głuźewski

Zwiększyć dochody z tytułu 812 060,00 zł

1. Dotacji na opracowanie programu rewitalizacji 39 834,00 zł
2. Dotacji na Rozwój edukacji w szkołach 579 207,09 zł
3. Dochodów –odsetki od środ. zgromadz. na r-ku bankowym Szk.Podst. w Kopnicy 100,00 zł
4. Dochodów realizowanych w GOPS Darłowo - dożywianie 52 902,00 zł
5. Dochodów z tytułu sprzedaży mienia gminnego 127 338,91 zł
6. Wpłata z tytułu utraconych dochodów 12 678,00 zł.

Zmniejszyć dochody z tytułu dotacji na budowę drogi w Krupach 34 918,65 zł

Zwiększyć wydatki w związku ze zwiększeniem otrzymaniem dotacji i innych dochodów

1. Na opracowanie programu rewitalizacji Gminy Darłowo 39 834,00 zł
2. Na zakupy szkoła podst, w Kopnicy 100,00 zł
3. Na zajęcia w szkołach prowadzonych przez nauczycieli 579 224,00 zł
zakup wyposażenia oraz zakupy inwestycyjne (komputery , drukarki)
4. Na wydatki związane z usługami opiekuńczymi realizowanymi w GOPS D-wo 52 902,00 zł
5. Na zadanie pn. Modernizacja kotłowni w gminnym budynku szkolnym w Dobiesławiu 140 000,00 zł.

Przeniesienia wydatków 365 206,00 zł

Zmniejszyć 400 124,00

1. Przebudowa drogi Cisowo-Zakrzewo-Kopnica- Drozdowo 50 000,00 zł
2. Budowa drogi w Cisowie 2 000,00 zł
3. Budowa ul, Wydmowej i Morskiej w Dąbkach wraz z oświetleniem 20 000,00 zł
4. Budowa szlaków kajakowych na rzekach Wieprzy i Grabowej 20 000,00 zł
5. Zakup sieci kanalizacyjnej w Dąbkach wraz z przepompownią 29 000,00 zł
6. Budowa skweru rekreacyjnego 198 000,00 zł
7. Zmiana nazwy zadania i kwoty dot. Modernizacji kotłowni w budynku 60 000,00 zł
gminnym szkoły w Dobiesławiu (było na usługach remontowych)
8. Wydatki bieżące w świetlicach 21 124,00 zł


Zwiększenia 365 206 zł

1. Remonty dróg 198 000,00 zł
2. Odwiert wód geometrycznych 7 000,00 zł
3. Przegląd statku MILKA w Dąbkach 25 000,00 zł
4. Budowa ul. Piaskowej w Uzdrowisku Dąbki 4 306,00 zł
5. Modernizacja kotłowni w gminnym budynku szkolnym w Dobiesławiu 60 000,00 zł
6. Budowa Sali gimnastycznej w Kopnicy 47 000,00
7. Grand sołecki w Dobiesławiu 16 000,00 zł
8. Budowa wiaty drewnianej przy świetlicy w Starym Jarosławiu 7 900,00 zł

Dokonać przeniesienia na podręczniki i ćwiczenia dla Szkół Społecznych w formie dotacji otrzymanych z budżetu Wojewody na kwotę 39 732,85 zł.

Ponadto dokonać przeniesienia na zadaniach inwestycyjnych dotyczących oświetlenia ulicznego
Zmniejszyć na zadaniach pn. Wykonanie dokumentacji projektowej budowy oświetlenia ulic
Podkowa Leśna oraz ul. Bałtycka w Bobolinie i ul. Wczasowa , Parkowa i Osiedlowa w Dąbkach na
zadanie pn. Budowa oświetlenia ulicznego na terenie Gminy Darłowo o kwotę 14 000,00 zł.


WÓJT GMINY DARŁOWO
mgr inż. Radosław Głazewski



zwiększenie wydatków

Dział	Rozdz.	§	Treść	Zwiększenia
710			Działalność usługowa	39 834,00
	71004		Plany zagospodarowania przestrzennego	39 834,00
		4017	Wynagrodzenia osobowe śr. unijne	3 063,00
		4019	Wynagrodzenia osobowe śr. budżetu państwa	629,00
		4117	Składki na ubezpieczenia społeczne śr. unijne	599,25
		4119	Składki na ubezpieczenia społeczne śr. b.państwa	105,75
		4127	Składki na Fundusz Pracy śr. unijne	87,55
		4129	Składki na Fundusz Pracy śr. b.państwa	15,45
		4307	Zakup usług pozostałych śr. unijne	30 033,90
		4309	Zakup usług pozostałych śr. b. państwa	5 300,10
801			Oświata i wychowanie	140 100,00
	80101		Szkoła podstawowa	140 100,00
		4210	Zakup materiałów i wyposażenia	100,00
		6050	Wydatki inwestycyjne jst	140 000,00
852			Pomoc społeczna	52 902,00
	85228		Usługi opiekuńcze i specjalistyczne usługi opiekuńcze	52 902,00
		4110	Składki na ubezpieczenia społeczne	4 230,00
		4170	Wynagrodzenia bezosobowe	45 798,00
		4300	Zakup usług pozostałych	2 874,00
854			Edukacyjna opieka wychowawcza	579 224,00
	85495		Pozostała działalność	579 224,00
		4017	Wynagrodzenia osobowe pracowników	65 073,00
		4019	Wynagrodzenia osobowe pracowników	3 832,00
		4117	Składki na ubezpieczenia społeczne	5 276,00
		4119	Składki na ubezpieczenia społeczne	6 570,00
		4127	Składki na Fundusz Pracy	1 539,50
		4129	Składki na Fundusz Pracy	149,50
		4217	Zakup materiałów i wyposażenia	298 831,77
		4219	Zakup materiałów i wyposażenia	17 593,23
		4307	Zakup usług pozostałych	95 274,85
		4309	Zakup usług pozostałych	5 609,15
		6067	Zakupy inwestycyjne jst	75 056,19

	6069	Zakupy inwestycyjne jst	4 418,81
		<i>OGÓLEM</i>	<i>812 060,00</i>



WÓJT GMINY DARZOWO
mgr inż. Radosław Gładziński

przeniesienia wydatków

Dział	Rozdz.	§	Treść	Zmniejszenia	Zwiększenia
600			Transport i łączność	17 082,00	198 000,00
	60016		<i>Drogi publiczne gminne</i>	17 082,00	198 000,00
		4270	Zakup usług remontowych		198 000,00
		6050	Wydatki inwestycyjne jst	17 082,00	
630			Turystyka	238 000,00	36 306,00
	63003		<i>Zadania w zakresie upowszechniania turystyki</i>	238 000,00	36 306,00
		4300	Zakup usług pozostałych		32 000,00
		6050	Wydatki inwestycyjne jst	238 000,00	4 306,00
710			Działalność usługowa	4 426,00	4 426,00
	71004		<i>Plany zagospodarowania przestrzennego</i>	4 426,00	4 426,00
		4019	Wynagrodzenia osobowe pracowników		500,00
		4300	Zakup usług pozostałych	4 426,00	
		4309	Zakup usług pozostałych śr. własne projektu		3 926,00
801			Oświata i wychowanie	99 732,85	146 732,85
	80101		<i>Szkoły podstawowe</i>	88 421,38	135 421,38
		2830	Dotacja celowa z budżetu na finansowanie lub dofinansowanie zadań zleconych do realiz. Pozostałym jednost.nie zalicz. do sekt.fin.publicz.		28 421,38
		4240	Zakup środków dydaktycznych i książek	28 421,38	
		4270	Zakup usług remontowych	60 000,00	
		6050	Wydatki inwestycyjne jst		107 000,00
	80110		<i>Gimnazja</i>	10 197,72	10 197,72
		2830	Dotacja celowa z budżetu na finansowanie lub dofinansowanie zadań zleconych do realiz. Pozostałym jednost.nie zalicz. do sekt.fin.publicz.		10 197,72
		4240	Zakup środków dydaktycznych i książek	10 197,72	
	80150		<i>Realizacja zadań wymagających stosowania specjalnej organizacji nauki metod pracy dla dzieci i młodzieży w szkołach podstawowych</i>	1 113,75	1 113,75
		2830	Dotacja celowa z budżetu na finansowanie lub dofinansowanie zadań zleconych do realiz. Pozostałym jednost.nie zalicz. do sekt.fin.publicz.		1 113,75
		4240	Zakup środków dydaktycznych i książek	1 113,75	
900			Gospodarka komunalna i ochrona środowiska	29 000,00	
	90001		<i>Gospodarka ściekowa i ochrona wód</i>	29 000,00	
		6060	Zakupy inwestycyjne jst	29 000,00	

921			Kultura i ochrona dziedzictwa narodowego	21 124,00	23 900,00
	92109		<i>Domy i ośrodki kultury, świetlice i kluby</i>	21 124,00	23 900,00
		4010	Wynagrodzenia osobowe pracowników	15 000,00	
		4110	Składki na ubezpieczenia społeczne	6 124,00	
		6050	Wydatki inwestycyjne jst		23 900,00
			OGÓŁEM	405 058,85	405 058,85

WOJCI GMINY DARŁOWO
mgr inż. Radosław Ciożewski



DRUK NR 11/2017 XXXVIII

Uchwała Nr2017

Rady Gminy Darłowo

z dnia 2017 roku

w sprawie zmiany Wieloletniej Prognozy Finansowej Gminy Darłowo na lata 2017-2022.

Na podstawie art. 229 i art. 230 ust. 6 ustawy z dnia 27 sierpnia 2009 r. o finansach publicznych (Dz. U. z 2016 r. poz.1870, poz. 1948, poz. 1984, poz. 2260 ; z 2017 r. poz.191 , poz. 659 , poz. 933 , poz. 935 , poz. 1089) Rada Gminy Darłowo uchwala , co następuje:

§ 1.

Załącznik Nr 1 do uchwały Rady Gminy Darłowo Nr XXIX.255.2016 z dnia 29 grudnia 2016 r. w sprawie uchwalenia zmiany Wieloletniej Prognozy Finansowej na lata 2017-2022 otrzymuje brzmienie jak załącznik Nr 1 do niniejszej uchwały.

§2.


Załącznik Nr 3 do uchwały Rady Gminy Darłowo Nr XXIX.255.2016 z dnia 29 grudnia 2016 r. w sprawie uchwalenia zmiany Wieloletniej Prognozy Finansowej na lata 2017-2022-w zakresie realizacji przedsięwzięć Gminy Darłowo na lata 2017-2020 otrzymuje brzmienie jak załącznik nr 2 do niniejszej uchwały.

§3.

Wykonanie uchwały powierza się Wójtowi Gminy Darłowo.

§ 4.

Uchwała wchodzi w życie z dniem podjęcia.


WÓJT GMINY DARŁOWO
mgr inż. Radosław Głazewski

Wieloletnia Prognoza Finansowa 1)

Załącznik Nr 1 do Uchwały Nr2017
 Rady Gminy Dartowo
 z dnia 2017 roku

Lp	1	z tego:							w tym:		
		w tym:									
		1.1	1.1.1	1.1.2	1.1.3	1.1.4	1.1.5	1.2			
Wyszczególnienie	Dochoydy ogółem x	Dochoydy bieżące x	dochoydy z tytułu udziału we wpływach z podatku dochodowego od osób fizycznych	dochoydy z tytułu udziału we wpływach z podatku dochodowego od osób prawnych	Podatki i opłaty 3)	z podatku od nieruchomości	z subwencji ogólnej	z tytułu dotacji i środków przeznaczonych na cele bieżące	Dochody majątkowe x	ze sprzedaży majątku x	z tytułu dotacji oraz środków przeznaczonych na inwestycje
			1.1.1	1.1.2	1.1.3	1.1.3.1	1.1.4	1.1.5	1.2	1.2.1	1.2.2
2017	54 564 784,06	51 599 734,07	4 081 767,00	300 000,00	25 511 830,00	17 140 000,00	6 045 983,00	11 745 789,68	2 965 049,99	1 049 078,91	1 915 971,08
2018	54 964 638,56	48 585 084,00	4 085 000,00	300 000,00	22 595 747,00	15 500 000,00	7 250 000,00	3 656 833,00	6 379 554,56	1 391 510,00	2 773 176,00
2019	48 218 888,00	46 818 888,00	4 085 000,00	30 500,00	22 821 704,00	16 850 000,00	7 300 000,00	3 693 401,00	1 400 000,00	750 000,00	650 000,00
2020	46 818 888,00	45 318 888,00	4 085 000,00	30 500,00	23 049 821,00	16 850 000,00	7 350 000,00	3 730 335,00	1 500 000,00	500 000,00	1 000 000,00
2021	44 825 000,00	43 325 000,00	4 095 000,00	29 500,00	23 050 000,00	16 850 000,00	7 350 000,00	3 850 000,00	1 500 000,00	500 000,00	1 000 000,00
2022	44 771 544,00	43 271 544,00	4 500 000,00	29 500,00	23 050 000,00	16 850 000,00	7 350 000,00	3 850 000,00	1 500 000,00	500 000,00	1 000 000,00

1) Wzrost może być stosowany także w układzie pionowym, w którym poszczególne pozycje są przedstawione w kolumnach, a lata w wierszach.

2) Zgodnie z art. 227 ustawy z dnia 27 sierpnia 2009 r. o finansach publicznych (Dz. U. z 2013 r. poz. 885 z późn. zm.) zwanej dalej „ustawą”, wieloletnia prognoza finansowa obejmuje okres roku budżetowego oraz co najmniej trzech kolejnych lat. W sytuacji dłuższego okresu prognozowania finansowego wzór stosuje się także dla lat.

3) W pozycji wyliczone są kwoty wszystkich podatków i opłat pobieranych przez jednostki samorządu terytorialnego, a nie tylko podatków i opłat lokalnych.

Wyszczególnienie	Wydatki ogółem x	z tego:										Wydatki majątkowe x
		w tym:										
		2	2.1	2.1.1	2.1.1.1	2.1.2	2.1.3	2.1.3.1	2.1.3.1.1	2.1.3.1.2	2.2	
Lp		2	2.1	2.1.1	2.1.1.1	2.1.2	2.1.3	2.1.3.1	2.1.3.1.1	2.1.3.1.2	2.2	
2017	55 905 924,06	44 424 023,62	0,00	0,00	0,00	0,00	300 000,00	280 000,00	0,00	0,00	11 481 900,44	
2018	51 824 327,56	36 816 475,00	0,00	0,00	0,00	0,00	300 000,00	280 000,00	0,00	0,00	15 007 852,56	
2019	45 049 999,51	37 049 999,51	0,00	0,00	0,00	x	250 000,00	230 000,00	0,00	0,00	8 000 000,00	
2020	44 174 605,88	35 474 605,88	0,00	0,00	0,00	x	200 000,00	180 000,00	0,00	0,00	8 700 000,00	
2021	43 112 876,00	33 612 876,00	0,00	0,00	0,00	x	150 000,00	100 000,00	0,00	0,00	9 500 000,00	
2022	43 059 356,00	34 620 356,00	0,00	0,00	0,00	x	80 000,00	50 000,00	0,00	0,00	8 439 000,00	

4) W pozycji wykazuje się kwoty dla lat budżetowych 2019-2018.

Wyszczególnienie	Wynik budżetu ^x	Przychody budżetu ^x	Nadwyżka budżetowa z lat ubiegłych ^x	na pokrycie deficytu budżetu ^x		Wolne środki, o których mowa w art. 217 ust. 2 pkt 6 ustawy ^x	na pokrycie deficytu budżetu ^x		Kredyty, pożyczki, emisja papierów wartościowych ^x	na pokrycie deficytu budżetu ^x		Inne przychody niezwiązane z zaciągnięciem długu ⁵⁾ ^x	na pokrycie deficytu budżetu ^x
				4.1	4.1.1		4.2	4.2.1		4.3	4.3.1		
Lp	3	4	4.1	4.1.1	4.2	4.2.1	4.3	4.3.1	4.4	4.4.1	w tym:		
2017	-1 341 140,00	3 947 364,00	0,00	0,00	1 341 140,00	1 341 140,00	2 606 224,00	0,00	0,00	0,00	0,00	0,00	0,00
2018	3 140 311,00	0,00	0,00	0,00	0,00	0,00	0,00	0,00	0,00	0,00	0,00	0,00	0,00
2019	3 168 888,49	0,00	0,00	0,00	0,00	0,00	0,00	0,00	0,00	0,00	0,00	0,00	0,00
2020	2 644 282,12	0,00	0,00	0,00	0,00	0,00	0,00	0,00	0,00	0,00	0,00	0,00	0,00
2021	1 712 124,00	0,00	0,00	0,00	0,00	0,00	0,00	0,00	0,00	0,00	0,00	0,00	0,00
2022	1 712 188,00	0,00	0,00	0,00	0,00	0,00	0,00	0,00	0,00	0,00	0,00	0,00	0,00

5) W pozycji wykazuje się w szczególności kwoty przychodów z tytułu prywatyzacji majątku oraz spłaty pożyczek udzielonych ze środków jednostki.

Wyszczególnienie	Rozchody budżetu, x	z tego:						Kwota zobowiązań wynikających z przejęcia przez jednostkę terytorialnego zobowiązań po likwidowanych i przekształcanych jednostkach zaliczanych do sektora finansów publicznych	Relacja zrównoważenia wydatków bieżących, o której mowa w art. 242 ustawy	
		w tym:			z tego:					
		Spłaty rat kapitałowych kredytów i pożyczek oraz wykup papierów wartościowych x	łącznie kwota przypadających na dany rok kwot ustawowych wyłączeń z limitu spłaty zobowiązań, o którym mowa w art. 243 ustawy x	kwota przypadających na dany rok kwot ustawowych wyłączeń określonych w art. 243 ust. 3 ustawy x	kwota przypadających na dany rok kwot ustawowych wyłączeń w art. 243 ust. 3a ustawy x	kwota przypadających na dany rok kwot ustawowych wyłączeń innych niż określone w art. 243 ustawy 6) x	Inne rozchody niezwiązane ze spłatą długu			Kwota długu x
5	5.1.1	5.1.1.1	5.1.1.2	5.1.1.3	5.2	6	7	8.1	8.2	
2017	2 606 224,00	0,00	0,00	0,00	0,00	0,00	12 377 793,61	0,00	7 175 710,45	8 516 850,45
2018	3 140 311,00	0,00	0,00	0,00	0,00	0,00	9 237 482,61	0,00	11 768 609,00	11 768 609,00
2019	3 168 888,49	0,00	0,00	0,00	0,00	0,00	6 068 594,12	0,00	9 768 888,49	9 768 888,49
2020	2 644 282,12	0,00	0,00	0,00	0,00	0,00	3 424 312,00	0,00	9 844 282,12	9 844 282,12
2021	1 712 124,00	0,00	0,00	0,00	0,00	0,00	1 712 188,00	0,00	9 712 124,00	9 712 124,00
2022	1 712 188,00	0,00	0,00	0,00	0,00	0,00	0,00	0,00	8 651 188,00	8 651 188,00

6) W przyjęciu wykazuje się w szczególności wyłączenia wynikające z art. 36 ustawy z dnia 7 grudnia 2012 r. o zmianie niektórych ustaw w związku z realizacją ustawy budżetowej (Dz.U. poz. 1456 oraz z 2013 r. poz. 1199) oraz kwoty wykupu obligacji przychodowych.

7) Skorygowania o środki określone w przepisach dotyczących w szczególności powiększenia o niekwalifikujące wydatki budżetowe.

8) Pomniejszenie wydatków bieżących, zgodnie z art. 36 ust. 1 pkt 1 ustawy z dnia 7 grudnia 2012 r. o zmianie niektórych ustaw w związku z realizacją ustawy budżetowej, dotyczy lat 2013-2015.

Wskaźnik spłaty zobowiązań									
Wskaźnik planowanej łącznej kwoty spłaty zobowiązań, o której mowa w art. 243 ust. 1 ustawy, do dochodów, bez uwzględnienia zobowiązań związku współtworzonego przez jednostkę samorządu terytorialnego i bez uwzględnienia ustawowych wyłączeń przypadających na dany rok ^x	Wskaźnik planowanej łącznej kwoty spłaty zobowiązań, o której mowa w art. 243 ust. 1 ustawy, do dochodów, bez uwzględnienia zobowiązań związku współtworzonego przez jednostkę samorządu terytorialnego i bez uwzględnienia ustawowych wyłączeń przypadających na dany rok ^x	Kwota zobowiązań związku współtworzonego przez jednostkę samorządu terytorialnego przypadających do spłaty w danym roku budżetowym, podlegająca doliczeniu zgodnie z art. 244 ustawy ^x	Wskaźnik planowanej łącznej kwoty spłaty zobowiązań, o której mowa w art. 243 ust. 1 ustawy, do dochodów, po uwzględnieniu zobowiązań związku współtworzonego przez jednostkę samorządu terytorialnego oraz po uwzględnieniu ustawowych wyłączeń przypadających na dany rok ^x	Wskaźnik dochodów bieżących powiększonych o dochody ze sprzedaży majątku oraz pomniejszonych o wydatki bieżące, do dochodów budżetu, ustalony dla danego roku (wskaźnik jednoroczny) ^x	Dopuszczalny wskaźnik spłaty zobowiązań określony w art. 243 ustawy, po uwzględnieniu ustawowych wyłączeń, obliczony w oparciu o plan 3 kwartali roku poprzedzającego (wskaźnik ustalony w oparciu o średnią arytmetyczną z 3 poprzednich lat) ^x	Dopuszczalny wskaźnik spłaty zobowiązań określony w art. 243 ustawy, po uwzględnieniu ustawowych wyłączeń, obliczony w oparciu o plan 3 kwartałów roku poprzedzającego (wskaźnik ustalony w oparciu o średnią arytmetyczną z 3 poprzednich lat) ^x	Informacja o spełnieniu wskaźnika spłaty zobowiązań określonego w art. 243 ustawy, po uwzględnieniu zobowiązań związku współtworzonego przez jednostkę samorządu terytorialnego oraz po uwzględnieniu ustawowych wyłączeń, obliczonego w oparciu o plan 3 kwartałów roku poprzedzającego rok budżetowy ^x	Informacja o spełnieniu wskaźnika spłaty zobowiązań określonego w art. 243 ustawy, po uwzględnieniu zobowiązań związku współtworzonego przez jednostkę samorządu terytorialnego oraz po uwzględnieniu ustawowych wyłączeń, obliczonego w oparciu o plan 3 kwartałów roku poprzedzającego rok budżetowy ^x	Informacja o spełnieniu wskaźnika spłaty zobowiązań określonego w art. 243 ustawy, po uwzględnieniu zobowiązań związku współtworzonego przez jednostkę samorządu terytorialnego oraz po uwzględnieniu ustawowych wyłączeń, obliczonego w oparciu o plan 3 kwartałów roku poprzedzającego rok budżetowy ^x
Lp	9.1	9.2	9.3	9.4	9.5	9.6	9.6.1	9.7	9.7.1
2017	5,29%	5,29%	0,00	5,29%	15,07%	14,32%	14,84%	TAK	TAK
2018	6,22%	6,22%	0,00	6,22%	23,94%	14,66%	15,18%	TAK	TAK
2019	7,05%	7,05%	0,00	7,05%	21,81%	17,14%	17,67%	TAK	TAK
2020	6,03%	6,03%	0,00	6,03%	22,09%	20,27%	20,27%	TAK	TAK
2021	4,04%	4,04%	0,00	4,04%	22,78%	22,61%	22,61%	TAK	TAK
2022	3,94%	3,94%	0,00	3,94%	20,44%	22,23%	22,23%	TAK	TAK

9) W pozycji wykazuje się w szczególności wyłączenia wynikające z art. 36 ustawy z dnia 7 grudnia 2012 r. o zmianie niektórych ustaw w związku z realizacją ustawy budżetowej oraz wyłączenia związane z emisją obligacji przychodowych. Identyfikacyjne wyłączenia dotyczą pozycji 9.6.1.

Wyszczególnienie	Przeznaczenie prognozowanej nadwyżki budżetowej 10)	W tym na:	Informacje uzupełniające o wybranych rodzajach wydatków budżetowych									
			Wydatki bieżące na wynagrodzenia i składki od nich naliczane	Wydatki związane z funkcjonowaniem organów jednostki samorządu terytorialnego 11)	Wydatki objęte limitem, o którym mowa w art. 226 ust. 3 pkt 4 ustawy	z tego:		Wydatki inwestycyjne majątkowe	Wydatki inwestycyjne kontynuowane 12)	Nowe wydatki inwestycyjne 13)	Wydatki majątkowe w formie dotacji	
						bieżące	majątkowe					
Lp	10	10.1	11.1	11.2	11.3	11.3.1	11.3.2	11.4	11.5	11.6		
2017	0,00	0,00	13 078 718,00	4 995 401,00	3 743 312,65	499 749,00	3 243 563,65	7 845 654,18	3 181 079,70	665 800,00		
2018	3 140 311,00	2 660 727,00	12 553 187,00	4 369 794,00	15 225 151,36	217 298,80	15 007 852,56	5 500 000,00	2 700 000,00	0,00		
2019	3 168 888,49	3 168 888,49	12 604 250,00	4 369 794,00	2 317 792,00	117 792,00	2 200 000,00	5 000 000,00	3 000 000,00	0,00		
2020	2 644 282,12	2 644 282,12	12 832 292,00	4 413 491,00	1 000 000,00	0,00	1 000 000,00	3 500 000,00	5 100 000,00	0,00		
2021	1 712 124,00	1 712 124,00	12 960 000,00	4 420 000,00	0,00	0,00	0,00	5 500 000,00	4 000 000,00	0,00		
2022	1 712 188,00	1 712 188,00	12 960 000,00	4 450 000,00	0,00	0,00	0,00	5 439 000,00	3 000 000,00	0,00		

10) Przeznaczenie nadwyżki budżetowej, inne niż spłaty kredytów, pożyczek i wykup papierów wartościowych, wymaga określenia w wieloletniej prognozy finansowej.
11) W pozycji wykazuje się kwoty wydatków w ramach zasari wydatków klasyfikowanych w dziale 750-Administracja publiczna w rozdziałach właściwych dla organów i urzędów jednostki samorządu terytorialnego (rozdziały od 75017 do 75023).
12) W pozycji wykazuje się wartość inwestycji rozpoczętych co najmniej w poprzednim roku budżetowym, którego dotyczy kolumna.
13) W pozycji wykazuje się wartość nowych inwestycji, które planuje się rozpocząć w roku, którego dotyczy kolumna.

Finansowanie programów, projektów lub zadań realizowanych z udziałem środków, o których mowa w art. 5 ust. 1 pkt 2 i 3 ustawy										
Wyszczególnienie	12.1	w tym:			Dochody majątkowe na programy, projekty lub zadania finansowane z udziałem środków, o których mowa w art. 5 ust. 1 pkt 2 i 3 ustawy	w tym:		Wydávki bieżące na programy, projekty lub zadania finansowane z udziałem środków, o których mowa w art. 5 ust. 1 pkt 2 i 3 ustawy	Wydávki bieżące na realizację programu, projektu lub zadania wynikające z zawartych umów z podmiotem dysponującym środkami, o których mowa w art. 5 ust. 1 pkt 2 ustawy	
		12.1.1	12.1.1.1	12.1.1.1		12.2	12.2.1			12.2.1.1
			12.1.1	12.1.1.1	12.2	12.2.1	12.2.1.1	12.3	12.3.1	12.3.2
2017	0,00	0,00	0,00	0,00	0,00	0,00	0,00	499 749,00	0,00	0,00
2018	0,00	0,00	0,00	0,00	1 976 176,00	1 973 176,00	1 973 176,00	217 298,80	0,00	0,00
2019	0,00	0,00	0,00	0,00	0,00	0,00	0,00	117 792,00	0,00	0,00
2020	0,00	0,00	0,00	0,00	0,00	0,00	0,00	0,00	0,00	0,00
2021	0,00	0,00	0,00	0,00	0,00	0,00	0,00	0,00	0,00	0,00
2022	0,00	0,00	0,00	0,00	0,00	0,00	0,00	0,00	0,00	0,00

14) W pozycji 12.1.1.1, 12.2.1.1, 12.3.2, 12.4.2., 12.5.1, 12.6.1, 12.7.1 oraz 12.8.1. wykazuje się wyjątkowo kwoty wynikające z umów na realizację programu, projektu lub zadania zawartych na dzień uchwalenia prognozy, a nieplanowanych do zawarcia w okresie prognozy.

Wyszczególnienie	w tym:		Wydatki majątkowe na programy, projekty lub zadania finansowane z udziałem środków, o których mowa w art. 5 ust. 1 pkt 2 i 3 ustawy	Wydatki majątkowe na realizację programu, projektu lub zadania wynikające wyłącznie z zawartych umów z podmiotem dysponującym środkami, o których mowa w art. 5 ust. 1 pkt 2 ustawy	Wydatki na wkład krajowy w związku z umową na realizację programu, projektu lub zadania finansowanego z udziałem środków, o których mowa w art. 5 ust. 1 pkt 2 ustawy tymi środkami	w tym:	Wydatki na wkład krajowy w związku z zawartą po dniu 1 stycznia 2013 r. umową na realizację programu, projektu lub zadania finansowanego w co najmniej 60% środkami, o których mowa w art. 5 ust. 1 pkt 2 ustawy 15)	w tym:		Przychody z tytułu kredytów, pożyczek, emisji papierów wartościowych powstające w związku z umową na realizację programu, projektu lub zadania finansowanego z udziałem środków, o których mowa w art. 5 ust. 1 pkt 2 ustawy bez względu na stopień finansowania tymi środkami	w tym:
	finansowane środkami określonymi w art. 5 ust. 1 pkt 2 ustawy	finansowane w art. 5 ust. 1 pkt 2 ustawy						w związku z już zawartą umową na realizację programu, projektu lub zadania	w tym:		
Lp	12.4	12.4.1	12.4.2	12.5	12.5.1	12.6	12.6.1	12.7	12.7.1		
2017	169 475,00	0,00	0,00	0,00	0,00	0,00	0,00	0,00	0,00	0,00	0,00
2018	10 509 452,56	1 973 176,00	1 973 176,00	0,00	0,00	0,00	0,00	0,00	0,00	0,00	0,00
2019	0,00	0,00	0,00	0,00	0,00	0,00	0,00	0,00	0,00	0,00	0,00
2020	0,00	0,00	0,00	0,00	0,00	0,00	0,00	0,00	0,00	0,00	0,00
2021	0,00	0,00	0,00	0,00	0,00	0,00	0,00	0,00	0,00	0,00	0,00
2022	0,00	0,00	0,00	0,00	0,00	0,00	0,00	0,00	0,00	0,00	0,00

15) Przez program, projekt lub zadanie finansowane w co najmniej 60% środkami, o których mowa w art. 5 ust. 1 pkt 2 ustawy, należy rozumieć także taki program, projekt lub zadanie przynoszące dochód, dla których poziom finansowania ze środków, o których mowa w art. 5 ust. 1 pkt 2 ustawy, ustala się po odliczeniu uzyskowanego dochodu obliczanego zgodnie z przepisami Unii Europejskiej dotyczący takiego programu, projektu lub zadania.

Wyszczególnienie	Kwoty dotyczące przejęcia i spłaty zobowiązań po samodzielnych publicznych zakładach opieki zdrowotnej oraz pokrycia ujemnego wyniku								
	Przychody z tytułu kredytów, pożyczek, emisji papierów wartościowych powstałe w związku z zawarciem 1 stycznia 2013 r. umowy na realizację projektu lub zadania finansowanego w co najmniej 60% środkami o których mowa w art. 5 ust. 1 pkt 2 ustawy	w tym: w związku z już zawartą umową na realizację programu, projektu lub zadania	Kwota zobowiązań wynikających z przejęcia przez jednostkę samorządu terytorialnego zobowiązań po likwidowanych i przekształconych samodzielnych zakładach opieki zdrowotnej	Dochody budżetowe z tytułu dotacji celowej z budżetu państwa, o której mowa w art. 196 ustawy z dnia 15 kwietnia 2011 r. o działalności leczniczej (Dz. U. z 2013 r. poz. 217, z późn. zm.)	Umoczenie, o którym mowa w art. 190 ustawy o działalności leczniczej	Wysokość zobowiązań podlegających umorzeniu, o którym mowa w art. 190 ustawy o działalności leczniczej	Wydanki na spłatę przejętych zobowiązań publicznego zakładu opieki zdrowotnej przekształconego na zasadach określonych w przepisach o działalności leczniczej	Wydanki na spłatę zobowiązań publicznego zakładu opieki zdrowotnej przejętych do końca 2011 r. na podstawie przepisów o zakładach opieki zdrowotnej	Wydanki bieżące na pokrycie ujemnego wyniku finansowego samodzielnego publicznego zakładu opieki zdrowotnej
Lp	12.8	12.8.1	13.1	13.2	13.3	13.4	13.5	13.6	13.7
2017	0,00	0,00	0,00	0,00	0,00	0,00	0,00	0,00	0,00
2018	0,00	0,00	0,00	0,00	0,00	0,00	0,00	0,00	0,00
2019	0,00	0,00	0,00	0,00	0,00	0,00	0,00	0,00	0,00
2020	0,00	0,00	0,00	0,00	0,00	0,00	0,00	0,00	0,00
2021	0,00	0,00	0,00	0,00	0,00	0,00	0,00	0,00	0,00
2022	0,00	0,00	0,00	0,00	0,00	0,00	0,00	0,00	0,00

Wyszczególnienie	Dane uzupełniające o długi i jego spłacie					
	Splaty rat kapitałowych oraz wykup papierów wartościowych, o których mowa w pkt. 5.1., wynikające wyłącznie z tytułu zobowiązań już zaciągniętych x	Kwota długu, którego planowana spłata dokona się z wydatków budżetu x	Wydatki z zmniejszające dług x	W tym:	Wynik operacji niekaszowych wpływających na kwotę długu (m.in. umorzenia, różnice kursowe) x	
	14.1	14.2	14.3	14.3.1	14.3.2	14.3.3
2017	2 086 000,00	0,00	16 810,00	0,00	16 810,00	0,00
2018	2 098 839,00	0,00	0,00	0,00	0,00	0,00
2019	2 127 400,00	0,00	0,00	0,00	0,00	0,00
2020	1 602 814,12	0,00	0,00	0,00	0,00	0,00
2021	670 656,00	0,00	0,00	0,00	0,00	0,00
2022	670 720,00	0,00	0,00	0,00	0,00	0,00

* Informacja o spełnieniu warunków spłaty zobowiązań określonego w art. 243 ustawy po uwzględnieniu zobowiązań związku współwzornego przez jednostkę samorządu terytorialnego oraz po uwzględnieniu ustawowych wyłączeń zastania automatycznie wygenerowana przez aplikację wskazaną przez Ministra Finansów, o której mowa w § 4 ust. 1 rozporządzenia Ministra Finansów z dnia 10 stycznia 2013 r. w sprawie wieloletniej prognozy finansowej jednostki samorządu terytorialnego (Dz. U. z 2013 r. poz. 52). Automatycznie wyliczenia danych na podstawie wartości historycznych i prognozowanych przez jednostkę samorządu terytorialnego należy w szczególności także pozycji 9.6-9.6.1 i pozycji z sekcji 15.

x - Należy wskazać jedną z następujących podstaw prawnych: art. 240a ust. 4 / art. 240a ust. 8 / art. 240b ustawy określającej procedurę jaką objęta jest jednostka samorządu terytorialnego.

x - pozycje oznaczone symbolem „x” sporządza się na okres, na który zaciągnięto oraz planuje się zaciągnąć zobowiązanie dłużne, informację o wydatkach z tytułu inwestycyjnym, pozycje „x” sporządza się w okresie planowania wydatków, na który ustalono limit wydatków na realizację przedsięwzięć wieloletnich niewymagalnych porzeżeń i gwarancji w okresie dłuższym niż okres, na który zaciągnięto oraz planuje się zaciągnąć zobowiązanie dłużne, informację o wydatkach z tytułu inwestycyjnym, pozycje „x” sporządza się do ostatniego roku, na który ustalono limit wydatków na realizację przedsięwzięć wieloletnich.

16) Pozycje sekcji 15 są wykazywane wyłącznie przez jednostki samorządu terytorialnego emitujące obligacje przychodowe.
17) Pozycje sekcji 16 wykazują wyłącznie jednostki objęte procedurą wynikającą z art. 240a lub art. 240b ustawy

WOJCIŚMIY SZALOWSKI
BURMISTRZ GMINY CZĘSTOKA
KURIAKÓW

Wykaz przedsięwzięć do WPF

Załącznik Nr 2
do Uchwały Nr2017
Rady Gminy Darłowo
z dnia 2017 roku

Kwoty w zł

Lp.	Nazwa i cel	Jednostka odpowiedzialna lub koordynująca	Okres realizacji		Łączne nakłady finansowe	Limit 2017	Limit 2018	Limit 2019	Limit 2020	Limit zobowiązań
			Od	Do						
1	Wydatki na przedsięwzięcia ogółem (1.1+1.2+1.3)				25 836 657,36	3 763 312,66	5 026 151,36	2 317 920,00	1 000 000,00	22 266 265,01
1.a	- wydatki bieżące				634 839,80	499 749,00	2 17 298,80	117 792,00	0,00	894 839,80
1.b	- wydatki majątkowe				25 203 817,56	3 263 563,65	15 007 852,56	2 200 000,00	1 000 000,00	21 451 416,21
1.1	Wydatki na programy, projekty lub zadania związane z programami realizowanymi z udziałem środków, o których mowa w art.5 ust.1 pkt 2 i 3 ustawy z dnia 27 sierpnia 2009r. o finansach publicznych (Dz.U.Nr 157, poz.1240, z późn.zm.), z tego:				11 513 767,66	698 224,00	1 076 751,36	117 792,00	0,00	11 513 767,36
1.1.1	- wydatki bieżące				834 839,80	499 749,00	2 17 298,80	117 792,00	0,00	834 839,80
1.1.1.1	ROZWÓJ EDUKACJI W WIEJSKIEJ GMINIE DARŁOWO - ROZWÓJ EDUKACJI W SZKOŁACH GMINNYCH	URZĄD GMINY DARŁOWO	2017	2019	834 839,80	499 749,00	2 17 298,80	117 792,00	0,00	834 839,80
1.1.1.2	- wydatki majątkowe				10 678 927,86	198 475,00	1 059 452,56	0,00	0,00	10 678 927,86
1.1.2.1	BUDOWA KANALIZACJI SANITARNEJ W GMINIE DARŁOWO W IEJSCOWOSC ZAKRZEWO ETAP II ORAZ W MIEJSCOWOSCI KOWALEWICE WRAZ Z PRZESYŁEM DO KRUP - INFRASTRUKTURA	URZĄD GMINY DARŁOWO	2017	2018	3 905 000,00	90 000,00	3 815 000,00	0,00	0,00	3 905 000,00
1.1.2.2	ROZWÓJ EDUKACJI W WIEJSKIEJ GMINIE DARŁOWO - ROZWÓJ EDUKACJI W SZKOŁACH GMINNYCH	URZĄD GMINY DARŁOWO	2017	2019	79 475,00	79 475,00	0,00	0,00	0,00	79 475,00
1.1.2.3	CENTRUM SPORTÓW WODNYCH W UZDROWISKU DĄBKACH	URZĄD GMINY DARŁOWO	2017	2018	6 694 452,56	0,00	6 694 452,56	0,00	0,00	6 694 452,56
1.2	Wydatki na programy, projekty lub zadania związane z umowami partnerstwa publicznego - prywatnego, z tego:				0,00	0,00	0,00	0,00	0,00	0,00
1.2.1	- wydatki bieżące				0,00	0,00	0,00	0,00	0,00	0,00
1.2.2	- wydatki majątkowe				0,00	0,00	0,00	0,00	0,00	0,00
1.3	Wydatki na programy, projekty lub zadania pozostałe (inne niż wymienione w pkt.1.1.1-1.2), z tego:				11 424 889,90	3 074 088,65	4 498 400,00	2 200 000,00	1 000 000,00	10 772 488,65
1.3.1	- wydatki bieżące				0,00	0,00	0,00	0,00	0,00	0,00
1.3.2	- wydatki majątkowe				11 424 889,90	3 074 088,65	4 498 400,00	2 200 000,00	1 000 000,00	10 772 488,65
1.3.2.1	BUDOWA KANALIZACJI SANITARNEJ W GMINIE DARŁOWO W IEJSCOWOSC ZAKRZEWO ETAP II ORAZ W MIEJSCOWOSCI KOWALEWICE WRAZ Z PRZESYŁEM DO KRUP - INFRASTRUKTURA	URZĄD GMINY DARŁOWO	2017	2018	0,00	0,00	0,00	0,00	0,00	0,00
1.3.2.2	BUDOWA OŚWIETLENIA ULICZNEGO DĄBKACH - BOBOLIN - ROZBUDOWA INFRASTRUKTURY	URZĄD GMINY DARŁOWO	2016	2017	500 000,00	350 000,00	0,00	0,00	0,00	350 000,00
1.3.2.3	BUDOWA ŚCIEŻKI ROWEROWEJ W CIĄGU MIĘDZYKAROWEGO SZLAKU ROWEROWEGO R 10 - INFRASTRUKTURA	URZĄD GMINY DARŁOWO	2015	2016	152 000,00	53 000,00	79 000,00	0,00	0,00	132 000,00
1.3.2.4	BUDOWA SALI GIMNASTYCZNEJ W KOPNICACH	URZĄD GMINY DARŁOWO	2014	2018	2 868 000,00	1 500 000,00	319 400,00	0,00	0,00	1 819 400,00
1.3.2.5	BUDOWA ULICY POLNEJ I ŁĄKOWEJ W DĄBKACH - INFRASTRUKTURA	URZĄD GMINY DARŁOWO	2016	2017	134 255,50	40 000,00	0,00	0,00	0,00	40 000,00

L.p.	Nazwa i cel	Jednostka odpowiedzialna lub koordynująca	Okres realizacji		Łączne nakłady finansowe	Limit 2017	Limit 2018	Limit 2019	Limit 2020	Limit zobowiązań
			Od	Do						
1.3.2.6	MODERNIZACJA ŚWIETLICY W RUSKU - INFRASTRUKTURA	URZĄD GMINY DARŁOWO	2016	2017	200 000,00	140 000,00	0,00	0,00	0,00	140 000,00
1.3.2.7	PRZEBUDOWA DRUGI WOJEWÓDZKIEJ NR 203 NA ODCINKU DĄBKI-DARŁOWO - BUDOWA CIĄGÓW PIESZYCH SZCIEŻKI ROWEROWEJ ORAZ KANALIZACJI DESZCZOWEJ W GRANICACH GM. DARŁOWO - ROZBUDOWA INFRASTRUKTURY	URZĄD GMINY DARŁOWO	2015	2018	1 500 000,00	500 000,00	0,00	0,00	0,00	500 000,00
1.3.2.8	BUDOWA ULICY PIASKOWJ W DĄBKACH - INFRASTRUKTURA	URZĄD GMINY DARŁOWO	2016	2017	85 000,00	60 000,00	0,00	0,00	0,00	60 000,00
1.3.2.9	ZAKUP NIERUCHOMOŚCI W WIEKOWIE -	URZĄD GMINY DARŁOWO	2014	2017	314 800,00	16 810,00	0,00	0,00	0,00	16 810,00
1.3.2.10	BUDOWA KANALIZACJI SANITARNEJ W STARYM JAROSŁAWIU - ROZBUDOWA INFRASTRUKTURY	URZĄD GMINY DARŁOWO	2016	2018	2 363 000,00	200 000,00	1 500 000,00	0,00	0,00	1 700 000,00
1.3.2.11	BUDOWA SALI GIMNASTYCZNEJ PRZY ZS W DĄBKACH -	URZĄD GMINY DARŁOWO	2018	2020	3 000 000,00	0,00	800 000,00	1 200 000,00	1 000 000,00	3 000 000,00
1.3.2.12	BUDOWA ŚWIATLICY W ZIELNOWIE - ROZBUDOWA INFRASTRUKTURY	URZĄD GMINY DARŁOWO	2016	2017	411 000,00	127 278,65	0,00	0,00	0,00	127 278,65
1.3.2.13	BUDOWA CIĄGU SPACEROWEGO W PASIE NABRZEŻA JEZIORA BUKOWO Z PRZEJŚCIEM NA PLĄZE KAPIELISKA W UZDROWISKU DĄBKACH -	URZĄD GMINY DARŁOWO	2017	2019	1 559 000,00	59 000,00	1 500 000,00	0,00	0,00	1 559 000,00
1.3.2.14	BUDOWA SZLAKÓW KAJAKOWYCH NA RZEKACH WIEPRZY I GRABOWEJ -	URZĄD GMINY DARŁOWO	2016	2018	279 634,40	20 000,00	250 000,00	0,00	0,00	270 000,00
1.3.2.15	CENTRUM SPORTÓW WODNYCH W UZDROWISKU DĄBKACH -	URZĄD GMINY DARŁOWO	2018	2018	0,00	0,00	0,00	0,00	0,00	0,00
1.3.2.16	BUDOWA TARGOWISKA W MIEJSCOWOŚCI DĄBKACH - ROZBUDOWA INFRASTRUKTURY	URZĄD GMINY DARŁOWO	2017	2019	1 058 000,00	8 000,00	50 000,00	1 000 000,00	0,00	1 058 000,00

WOJCI GMINY DARŁOWO
mgr inż. Radosław Czajewski

W ramach dokonanych zmian
Przychody nie uległy zmianie
Rozchody nie uległy zmianie
Dług nie uległ zmianie .

Budżet po dokonanych zmianach przedstawia się następująco:

1. Dochody		54 56 784,06 zł
*bieżące	51 599 734,07 zł	
*majątkowe	2 965 049,99 zł	
2. Wydatki		55 905 924,06 zł
*bieżące	44 424 023,62 zł	
* majątkowe	11 481 900,65 zł	
3. Deficyt		1 341 140,00 zł

który zostanie pokryty z wolnych środków z lat ubiegłych

W ramach przedsięwzięć inwestycyjnych (zał. Nr 2) dokonano zmiany i zwiększono

1. Nowe zadanie: Rozwój edukacji w szkołach. Środki pochodzące z Unii Europejskiej oraz budżetu państwa. Część wydatków to majątkowe w 2017 roku zwiększono o kwotę 79 475,00 zł , natomiast wydatki bieżące zwiększono o kwotę 499 749,00 zł , w 2018r. 217 298,80 zł , 2019r. 117 792,00 zł

2. Centrum sportów wodnych . Na w/w zadanie Gmina pozyskała i podpisała umowę na środki z EFRR w wysokości 2 765 852,90 zł. Płatności za wykonanie zadania będą realizowane w 2018 roku. Ponadto dokonano zmniejszenia na zadaniu Budowa szlaków kajakowych na rzeźce Wieprzy i Grabowej o kwotę 20 000,00 zł.

WOJ. GMINY DARŁÓWO
mgr inż. Radosław Gładzewski

