

Darłowo, dnia 10 listopada 2017r.

Wójt Gminy Darłowo



Pan Henryk Ignatowicz
Wiceprzewodniczący
Rady Gminy Darłowo

WNIOSEK


O WPROWADZENIE UCHWAŁ DO PORZĄDKU OBRAD SESJI

Na podstawie art. 20 ust. 5 ustawy z dnia 8 marca 1990r. o samorządzie gminnym (Dz. U z 2017r., poz. 1875) wnoszę o umieszczenie w porządku obrad najbliższej sesji Rady Gminy Darłowo następujących projektów uchwał, które przekazuję w załączeniu:

1. Projekt uchwały w sprawie zmian w budżecie Gminy Darłowo na 2017 rok.
2. Projekt uchwały w sprawie zmiany Wieloletniej Prognozy Finansowej Gminy Darłowo na lata 2017 - 2022.

WOJT GMINY DARŁOWO
mgr inż. Radosław Głazewski

A handwritten signature in blue ink, appearing to be "R. Głazewski", written over the printed name of the signatory.



DRUK NR 10/2017XL1

Uchwała Nr .2017
Rady Gminy Darłowo
z dnia2017 r

w sprawie zmian w budżecie Gminy Darłowo na 2017 rok

Na podstawie art. 18 ust. 2 pkt 4 ustawy z dnia 8 marca 1990 r. o samorządzie gminnym (Dz. U z 2017 r. poz. 1875); oraz art. 211 ust.4 i art. 212 ustawy z dnia 27 sierpnia 2009 r. o finansach publicznych (Dz. U. z 2016 r. poz. 1870, poz. 1948, poz. 1984, poz. 2260; z 2017 r. poz. 191, poz. 659, poz. 933, poz. 935, poz. 1089), po wysłuchaniu Komisji Gospodarki Gminnej Finansów i Budżetu – Rada Gminy Darłowo uchwała co następuje :

§ 1.

1. Zwiększyć dochody

- Dz. 600 , rozdz. 60016 § 6330	893 026,59 zł
z tytułu dotacji na z przeznaczeniem na budowę drogi	271 026,59 zł
-Dz. 756, rozdz. 75615 § 0310	622 000,00 zł
z tytułu podatku od nieruchomości	

§ 2.

Dokonać zwiększenia wydatków budżetu Gminy Darłowo na 2017 rok zgodnie z załącznikiem Nr 1 do niniejszej uchwały.

§ 3.

Dokonać przeniesienia wydatków w budżecie Gminy Darłowo na 2017 rok zgodnie z załącznikiem Nr 2 do niniejszej uchwały.

§ 4.

Budżet po dokonanych zmianach zamyka się następującymi kwotami :

1) Dochody	56 894 229,63 zł
w tym: dochody bieżące	53 599 279,82 zł
dochody majątkowe	3 294 949,81 zł
2) Wydatki	58 235 369,63 zł
w tym : wydatki bieżące	45 967 375,44 zł
wydatki majątkowe	12 267 994,19 zł
3) Deficyt w kwocie	1 341 140,00 zł
który pokryty zostanie przychodami z wolnych środków	

§ 5.

Wykonanie uchwały powierza się Wójtowi Gminy Darłowo.

§ 6.

Uchwała wchodzi w życie z dniem podjęcia i podlega ogłoszeniu w Dzienniku Urzędowym Województwa Zachodniopomorskiego.

WÓJT GMINY DARŁOWO
mgr inż. Radosław Głazewski

Załącznik Nr 1
do Uchwały Nr2017
Rady Gminy Darłowo
z dnia 2017 r.

zwiększenie wydatków

Dział	Rozdz.	§	Treść	Zwiększenia
600			Transport i łączność	271 026,59
	60016		<i>Drogi publiczne gminne</i>	271 026,59
		6050	Wydatki inwestycyjne jst	271 026,59
801			Oświata i wychowanie	6 000,00
	80101		<i>Szkoły podstawowe</i>	6 000,00
		4270	Zakup usług remontowych	6 000,00
900			Gospodarka komunalna i ochrona środowiska	606 000,00
	90001		<i>Gospodarka ściekowa i ochrona wód</i>	551 000,00
		6060	Zakupy inwestycyjne jst	551 000,00
	90015		Oświetlenie ulic , placów	55 000,00
		4270	Zakup usług remontowych	55 000,00
921			Kultura i ochrona dziedzictwa narodowego	10 000,00
	92109		<i>Domy i ośrodki kultury , świetlice i kluby</i>	10 000,00
		6050	Wydatki inwestycyjne jst	10 000,00
			OGÓLEM	893 026,59

WÓJT GMINY DARŁOWO
mgr inż. Radosław Głażewski

Załącznik Nr 2
do Uchwały Nr2017
Rady Gminy Darłowo
z dnia 2017 r.

przeniesienia wydatków

Dział	Rozdz.	§	Treść	Zmniejszenia	Zwiększenia
010			Rolnictwo i łowiectwo		43 000,00
	01008		<i>Melioracje wodne</i>		43 000,00
		4270	Zakup usług remontowych		43 000,00
600			Transport i łączność	271 026,59	4 000,00
	60016		<i>Drogi publiczne gminne</i>	271 026,59	
		6050	Wydatki inwestycyjne jst	271 026,59	
	60095		<i>Pozostała działalność</i>		4 000,00
		6060	Zakupy inwestycyjne jst		4 000,00
700			Gospodarka mieszkaniowa	65 000,00	
	70005		<i>Gospodarka gruntami i nieruchomościami</i>	65 000,00	
		4270	Zakup usług remontowych	65 000,00	
710			Działalność usługowa	65 000,00	
	71004		<i>Plany zagospodarowania przestrzennego</i>	65 000,00	
		4300	Zakup usług pozostałych	65 000,00	
750			Administracja publiczna		100 000,00
	75023		<i>Urzędy gmin</i>		100 000,00
		4010	Wynagrodzenia osobowe pracowników		60 000,00
		4210	Zakup materiałów i wyposażenia		40 000,00
754			Bezpieczeństwo publiczne i ochrona przeciwpożarowa	43 000,00	25 000,00
	75412		<i>Ochotnicze straże pożarne</i>		25 000,00
		3030	Różne wydatki na rzecz osób fizycznych		3 000,00
		4270	Zakup usług remontowych		13 000,00
		4300	Zakup usług pozostałych		9 000,00
	75421		<i>Zarządzanie kryzysowe</i>	43 000,00	
		4300	Zakup usług pozostałych	43 000,00	
757			Obsługa długu publicznego	15 709,40	
	75702		<i>Obsługa papierów wartościowych , kredytów i pożyczek jst</i>	15 709,40	
		8010	Rozliczenia z bankami związane z obsługą długu	15 709,40	
801			Oświata i wychowanie	27 000,00	57 000,00
	80101		<i>Szkoły podstawowe</i>		30 000,00
		4270	Zakup usług remontowych OKNA W SP Dąbki		30 000,00
	80103		<i>Oddziały przedszkolne w szkołach podstawowych</i>		12 000,00
		2540	Dotacja podmiotowa z budżetu dla niepublicznej jednostki systemu oświaty		12 000,00
	80110		<i>Gimnazjum</i>	27 000,00	
		2540	Dotacja podmiotowa z budżetu dla niepublicznej jednostki systemu oświaty	27 000,00	
	80150		<i>Realizacja zadań wymagających stosowania specjalnej organizacji nauki i metod pracy dla dzieci i młodzieży w szkołach podstawowych</i>		15 000,00
		2540	Dotacja podmiotowa z budżetu dla niepublicznej jednostki systemu oświaty		15 000,00
852			Opieka społeczna		17 697,00
	85219		<i>Ośrodki pomocy społecznej</i>		17 697,00
		4010	Wynagrodzenia osobowe pracowników		10 000,00
		4110	Składki na ubezpieczenia społeczne		7 697,00
855			Rodzina	17 697,00	
	85503		<i>Karta Dużej Rodziny</i>	3 600,00	
		4260	Zakup energii	2 900,00	

		4300	Zakup usług pozostałych	700,00	
	85508		Rodziny zastępcze	14 097,00	
		4010	Wynagrodzenia osobowe pracowników	14 097,00	
900			Gospodarka komunalna i ochrona środowiska	135 000,00	67 000,00
	90001		Gospodarka ściekowa i ochrona wód	100 000,00	
		6050	Wydatki inwestycyjne jst	100 000,00	
		6060	Zakupy inwestycyjne jst		2 000,00
	90003		Oczyszczanie miast i wsi		30 000,00
		4300	Zakup usług pozostałych		30 000,00
	90015			35 000,00	35 000,00
		4270	Zakup usług remontowych		35 000,00
		6050	Wydatki inwestycyjne jst	35 000,00	
921			Kultura i ochrona dziedzictwa narodowego	31 000,00	354 209,93
	92109		Domy i ośrodki kultury, świetlice i kluby		253 209,93
		4210	Zakup materiałów i wyposażenia		8 049,96
		4270	Zakup usług remontowych		32 344,47
		6050	Wydatki inwestycyjne		208 815,50
		6060	Zakupy inwestycyjne jst		4 000,00
	92120		Ochrona zabytków i opieka nad zabytkami	30 000,00	100 000,00
		2720	Dotacje celowe z budżetu na finansowanie lub dofinansowanie prac remontowych i konserwatorskich obiektów zabytkowych przekazane jednostkom niezaliczanym do sektora finansów publicznych.		100 000,00
		4300	Zakup usług pozostałych	30 000,00	
	92195		Pozostała działalność	1 000,00	1 000,00
		4170	Wynagrodzenia bezosobowe		1 000,00
		4300	Zakup usług pozostałych	1 000,00	
926			Kultura fizyczna		2 526,00
	92695		Pozostała działalność		2 526,00
		4170	Zakup usług pozostałych		2 526,00
			OGÓLEM	670 432,99	670 432,99


WÓJT GMINY DARZOWO
 mgr inż. Radosław Gładzowski

Uzasadnienie do projektu zmiany uchwały z dnia 15 listopada 2017 roku

ZWIĘKSZYĆ dochody

1. Z tytułu zwiększonej dotacji otrzymanej na zadanie inwestycyjne pn. Przebudowa drogi gminnej Cisowo, Zakrzewo, Kopnica i Drozdowo 271 026,59 zł oraz zwiększa się po stronie wydatków
2. Z tytułu podatku od nieruchomości od Spółki Gminny Zakład Użyteczności Publicznej w Krupach 622 000,00 zł

ZMNIJSZENIA wydatków

1. Inwestycyjnych w drogach 271 026,59 zł
2. Na spłatę odsetek od pożyczek i kredytów 15 709,40 zł
3. Zarządzania kryzysowego 43 000,00 zł
4. Planu zagospodarowania przestrzennego 65 000,00 zł
5. Remontu mienia gminnego 65 000,00 zł
6. Inwestycyjnych kanalizacji sanitarnej 200 000,00 zł
7. Środków bieżących dotyczących konserwacji zabytków 30 000,00 zł
8. Inwestycyjnych dotyczących oświetlenia ulicznego 35 000,00 zł

ZWIĘKSZYĆ wydatki Z przeznaczeniem na :

1. Usługi melioracyjne 43 000,00 zł
2. Wydatków bieżących UG 100 000,00 zł
3. Wydatki bieżące OSP 25 000,00 zł
4. Remont w budynkach szkolnych 36 000,00 zł
5. Wykonanie dokumentacji projektowej oraz budowa sieci wodociągowej do m. Sulimice 100 000,00 zł
6. Zakup ramienia hydraulicznego z głowicą bijakową 101 000,00 zł
7. Zakup zamiatarki chodnikowej 250 000,00 zł
8. Zakup ciągnika 202 000,00 zł
9. Wymiana oświetlenia ulicznego 90 000,00 zł
10. Remonty w świetlicach gminnych 40 000,00 zł
11. Zagospodarowanie terenu wokół świetlicy i OSP w Domasławicach 42 000,00 zł
12. Budowa świetlicy w Rusku 130 000,00 zł, oraz w Wiekowicach 10 000,00 zł
13. Modernizacja świetlicy w Kopań 40 000,00 zł

PRZENIESIENIA wydatków funduszu sołeckiego

1. **Sińczyca** z bieżących wydatków zakupu wyposażenia do świetlicy na wydatek majątkowy tj. Zakup kuchenki gazowej do kwoty 4 000,00 zł (sołeckie 2 790,60 zł+ 1209,40 zł),
2. **Dąbki** wydatki bieżące z usług na wynagrodzenia bezosobowe 1 000,00 zł
3. **Domasławice** z remontów na zadanie inwestycyjne pn. Zagospodarowanie terenu wokół świetlicy i OSP 12 818,53 zł
4. **Zielnowo** z zadania inwestycyjnego Budowa świetlicy w Zielnowie na wydatki bieżące zakup wyposażenia do świetlicy oraz remont i doposażenie placu zabaw 16 003,56 zł

Przeniesienia w dotacjach dla szkół niepublicznych na kwotę 27 000,00 zł.

Przeniesienia GOPS Darłowo na kwotę 17 697,00 zł.

Zmiana nazwy zadań

Dokonać przeniesienia wydatków majątkowych na zadaniach oświetlenia ulicznego z zadania

Budowa oświetlenia ulicznego w Bobolinie 11 356,89 zł

Budowa oświetlenia ulicznego PODkowa Leśna w Bobolinie 246,00 zł

Budowa oświetlenia ulicznego Bukowo Morskie 1 884,00 zł

Budowa oświetlenia ulicznego ul, Parkowa Dąbki 278,00 zł


na zadanie ogólne Budowa oświetlenia ulicznego w Gminie Darłowo.

Dokonać przeniesienia zadania inwestycyjnego pn. „Kanalizacja Zakrzewo Etap II” 90 000,00 zł

Na zadania pn. „Budowa sieci wodno-kanalizacyjnych w Gminie Darłowo 90 000,00 zł.

WOJCI GMINY DARŁOWO

mgr inż. Radosław Głazewski



DRUKI NR 11/2017.21

Uchwała Nr2017

Rady Gminy Darłowo

z dnia 15 listopada 2017 roku

w sprawie zmiany Wieloletniej Prognozy Finansowej Gminy Darłowo na lata 2017-2022.

Na podstawie art. 229 i art. 230 ust. 6 ustawy z dnia 27 sierpnia 2009 r. o finansach publicznych (Dz. U. z 2016 r. poz.1870, poz. 1948, poz. 1984, poz. 2260 ; z 2017 r. poz.191 , poz. 659 , poz. 933 , poz. 935 , poz. 1089) Rada Gminy Darłowo uchwała , co następuje:

§ 1.

Załącznik Nr 1 do uchwały Rady Gminy Darłowo Nr XXIX.255.2016 z dnia 29 grudnia 2016 r. w sprawie uchwalenia zmiany Wieloletniej Prognozy Finansowej na lata 2017-2022 otrzymuje brzmienie jak załącznik Nr 1 do niniejszej uchwały.

§2.

Załącznik Nr 3 do uchwały Rady Gminy Darłowo Nr XXIX.255.2016 z dnia 29 grudnia 2016 r. w sprawie uchwalenia zmiany Wieloletniej Prognozy Finansowej na lata 2017-2022-w zakresie realizacji przedsięwzięć Gminy Darłowo na lata 2017-2020 otrzymuje brzmienie jak załącznik nr 2 do niniejszej uchwały.

§3.

Wykonanie uchwały powierza się Wójtowi Gminy Darłowo.

§ 4.

Uchwała wchodzi w życie z dniem podjęcia.

WÓJT GMINY DARŁOWO
mgr inż. Radosław Głazewski

Wieloletnia Prognoza Finansowa 1)


Załącznik Nr 1 do Uchwały Nr 2017
 Rady Gminy Darłowo
 z dnia 15 listopada 2017 roku

Wyszczególnienie	z tego:											
	w tym:								w tym:			
	1	1.1	1.1.1	1.1.2	1.1.3	1.1.3.1	1.1.4	1.1.5	1.2	1.2.1	1.2.2	
	Dochody ogółem x	Dochody bieżące x	dochody z tytułu udziału we wpływach z podatku dochodowego od osób fizycznych	dochody z tytułu udziału we wpływach z podatku dochodowego od osób prawnych	Podatki i opłaty 3)	z podatku od nieruchomości	z subwencji ogólnej	z tytułu dotacji i środków przeznaczonych na cele bieżące	Dochody majątkowe x	ze sprzedaży majątku x	z tytułu dotacji oraz środków przeznaczonych na inwestycje	
Lp	1	1.1	1.1.1	1.1.2	1.1.3	1.1.3.1	1.1.4	1.1.5	1.2	1.2.1	1.2.2	
2017	56 894 229,63	53 599 279,82	4 081 767,00	300 000,00	27 617 504,50	17 762 000,00	6 045 983,00	13 482 875,32	3 294 949,81	1 049 078,91	2 245 870,90	
2018	56 416 011,79	49 080 631,44	4 085 000,00	300 000,00	22 595 747,00	15 500 000,00	7 250 000,00	3 656 833,00	7 335 380,35	1 491 510,00	2 773 176,00	
2019	48 218 888,00	46 818 888,00	4 085 000,00	30 500,00	22 821 704,00	16 850 000,00	7 300 000,00	3 693 401,00	1 400 000,00	750 000,00	650 000,00	
2020	46 818 888,00	45 318 888,00	4 095 000,00	30 500,00	23 049 921,00	16 850 000,00	7 350 000,00	3 730 335,00	1 500 000,00	500 000,00	1 000 000,00	
2021	44 825 000,00	43 325 000,00	4 095 000,00	29 500,00	23 050 000,00	16 850 000,00	7 350 000,00	3 850 000,00	1 500 000,00	500 000,00	1 000 000,00	
2022	44 771 544,00	43 271 544,00	4 500 000,00	29 500,00	23 050 000,00	16 850 000,00	7 350 000,00	3 850 000,00	1 500 000,00	500 000,00	1 000 000,00	

1) Wzrost i niebezpieczeństwo także w układzie pionowym, w którym poszczególne pozycje są przedstawiane w kolumnach, a lata w wierszach.

2) Zgodnie z art. 227 ustawy z dnia 27 sierpnia 2009 r. o finansach publicznych (Dz. U. z 2013 r. poz. 885 z póź. zm.) zwanej dalej „ustawą”, wieloletnia prognoza finansowa obejmuje okres roku budżetowego oraz co najmniej trzech kolejnych lat. W sytuacji dłuższego okresu prognozowania finansowego wzór stosuje się także dla lat wykazujących się kwoty wszystkich podatków i opłat pobieranych przez jednostki samorządu terytorialnego, a nie tylko podatków i opłat lokalnych.

3) W pozycji wykazuje się kwoty wszystkich podatków i opłat pobieranych przez jednostki samorządu terytorialnego, a nie tylko podatków i opłat lokalnych.


WÓJT GMINY DARŁOWO
 mgr inż. Radosław Głazewski

Wyszczególnienie	Wydatki ogółem x	z tego:										Wydatki majątkowe x								
		w tym:																		
		2.1	2.1.1	2.1.1.1	2.1.2	2.1.3	2.1.3.1	2.1.3.1.1	2.1.3.1.2	2.2										
Lp	2																			
2017	58 235 369,63	45 967 375,44	0,00	0,00	0,00	0,00	0,00	0,00	0,00	260 000,00	0,00	0,00	0,00	0,00	0,00	0,00	0,00	0,00	12 267 994,19	
2018	53 275 700,79	36 816 475,00	0,00	0,00	0,00	0,00	0,00	0,00	0,00	300 000,00	0,00	0,00	0,00	0,00	0,00	0,00	0,00	0,00	16 459 225,79	
2019	45 049 999,51	37 049 999,51	0,00	0,00	0,00	x	x	x	x	250 000,00	0,00	0,00	0,00	0,00	0,00	0,00	0,00	0,00	8 000 000,00	
2020	44 174 605,88	35 474 605,88	0,00	0,00	0,00	x	x	x	x	200 000,00	0,00	0,00	0,00	0,00	0,00	0,00	0,00	0,00	8 700 000,00	
2021	43 112 876,00	33 612 876,00	0,00	0,00	0,00	x	x	x	x	150 000,00	0,00	0,00	0,00	0,00	0,00	0,00	0,00	0,00	9 500 000,00	
2022	43 059 356,00	34 620 356,00	0,00	0,00	0,00	x	x	x	x	80 000,00	0,00	0,00	0,00	0,00	0,00	0,00	0,00	0,00	8 439 000,00	

4) W pozycji wykazuje się kwoty dla lat budżetowych 2013-2018.

Wyszczególnienie	3	Wynik budżetu x	Przychody budżetu x	Nadwyżka budżetowa z lat ubiegłych x	w tym:		Woje środki, o których mowa w art. 217 ust.2 pkt 6 ustawy x	na pokrycie deficytu budżetu x		Kredyty, pożyczki, emisja papierów wartościowych x	w tym:		Inne przychody niezwiązane z zaciągnięciem długu 5) x	w tym:	
					4	4.1		4.1.1	4.2		4.2.1	4.3		4.3.1	4.4
z tego:															
Lp															
2017	-1 341 140,00	3 947 364,00	0,00	0,00	0,00	0,00	1 341 140,00	1 341 140,00	2 606 224,00	0,00	0,00	0,00	0,00	0,00	0,00
2018	3 140 311,00	0,00	0,00	0,00	0,00	0,00	0,00	0,00	0,00	0,00	0,00	0,00	0,00	0,00	0,00
2019	3 168 888,49	0,00	0,00	0,00	0,00	0,00	0,00	0,00	0,00	0,00	0,00	0,00	0,00	0,00	0,00
2020	2 644 282,12	0,00	0,00	0,00	0,00	0,00	0,00	0,00	0,00	0,00	0,00	0,00	0,00	0,00	0,00
2021	1 712 124,00	0,00	0,00	0,00	0,00	0,00	0,00	0,00	0,00	0,00	0,00	0,00	0,00	0,00	0,00
2022	1 712 188,00	0,00	0,00	0,00	0,00	0,00	0,00	0,00	0,00	0,00	0,00	0,00	0,00	0,00	0,00

5) W pozycji wykazał się w rozszerzeniu kwoty przychodów z tytułu prywatyzacji majątku oraz spłaty pożyczek udzielonych ze środków jednostki.

Wyszczególnienie	Rozchody budżetu x	z tego:					Kwota długu x	Kwota zobowiązań wynikających z przejęcia przez jednostkę samorządu terytorialnego zobowiązań po likwidowanych i przekształcanych jednostkach zaliczanych do sektora finansów publicznych	Różnica między dochodami bieżącymi, a wydatkami bieżącymi pomniejszonymi 8) o wydatki	Różnica między dochodami bieżącymi, skorygowanymi o środki 7), a wydatkami bieżącymi, pomniejszonymi 8) o wydatki	
		w tym:									
		5.1	5.1.1	5.1.1.1	5.1.1.2	5.1.1.3					5.2
Lp	5	5.1	5.1.1	5.1.1.1	5.1.1.2	5.1.1.3	5.2	6	7	8.1	8.2
2017	2 606 224,00	2 606 224,00	0,00	0,00	0,00	0,00	0,00	12 377 793,61	0,00	7 631 904,38	8 973 044,38
2018	3 140 311,00	3 140 311,00	0,00	0,00	0,00	0,00	0,00	9 237 482,61	0,00	12 264 156,44	12 264 156,44
2019	3 168 888,49	3 168 888,49	0,00	0,00	0,00	0,00	0,00	6 068 594,12	0,00	9 768 888,49	9 768 888,49
2020	2 644 282,12	2 644 282,12	0,00	0,00	0,00	0,00	0,00	3 424 312,00	0,00	9 844 282,12	9 844 282,12
2021	1 712 124,00	1 712 124,00	0,00	0,00	0,00	0,00	0,00	1 712 188,00	0,00	9 712 124,00	9 712 124,00
2022	1 712 188,00	1 712 188,00	0,00	0,00	0,00	0,00	0,00	0,00	0,00	8 651 188,00	8 651 188,00

6) W pozycji wykazuje się w szczególności wyłączenia wynikające z art. 36 ustawy z dnia 7 grudnia 2012 r. o zmianie niektórych ustaw w związku z realizacją ustawy budżetowej (Dz.U. poz. 1456 oraz z 2013 r. poz. 1199) oraz kwoty wykupu obligacji przychodowych.

7) Skorygowanie o środki określone w przepisach dotyczących w szczególności powiększenia o nakazy budżetową z lat ubiegłych, zgodnie z art. 242 ustawy.

8) Pomniejszenie wydatków bieżących, zgodnie z art. 36 ust. 1 pkt 1 ustawy z dnia 7 grudnia 2012 r. o zmianie niektórych ustaw w związku z realizacją ustawy budżetowej, dotyczy lat 2013-2015.

Wskaźnik spłaty zobowiązań									
	Wskaźnik planowanej łącznej kwoty spłaty zobowiązań, o której mowa w art. 243 ust. 1 ustawy, do dochodów, bez uwzględnienia zobowiązań związku współtworzonego przez jednostkę samorządu terytorialnego i bez uwzględnienia ustawowych wyłączeń przypadających na dany rok ^x	Wskaźnik planowanej łącznej kwoty spłaty zobowiązań, o której mowa w art. 243 ust. 1 ustawy, do dochodów, po uwzględnieniu zobowiązań związku współtworzonego przez jednostkę samorządu terytorialnego oraz po uwzględnieniu ustawowych wyłączeń przypadających na dany rok ^x	Kwota zobowiązań związku współtworzonego przez jednostkę samorządu terytorialnego do spłaty w danym roku budżetowym, podlegająca doliczeniu zgodnie z art. 244 ustawy ^x	Wskaźnik planowanej łącznej kwoty spłaty zobowiązań, o której mowa w art. 243 ust. 1 ustawy, do dochodów, pomniejszonych o wydatki bieżące, do dochodów budżetu, ustalony dla danego roku (wskaźnik jednoroczny) ^x	Dopuszczalny wskaźnik spłaty zobowiązań określony w art. 243 ustawy, po uwzględnieniu ustawowych wyłączeń, obliczony w oparciu o wykonanie roku poprzedzającego (wskaźnik ustalony w oparciu o średnią arytmetyczną z 3 poprzednich lat) ^x	Dopuszczalny wskaźnik spłaty zobowiązań określony w art. 243 ustawy, po uwzględnieniu ustawowych wyłączeń, obliczony w oparciu o plan 3 kwartałów roku poprzedzającego (wskaźnik ustalony w oparciu o średnią arytmetyczną z 3 poprzednich lat) ^x	Informacja o spełnieniu wskaźnika spłaty zobowiązań określonego w art. 243 ustawy, po uwzględnieniu zobowiązań związku współtworzonego przez jednostkę samorządu terytorialnego oraz po uwzględnieniu ustawowych wyłączeń, obliczonego w oparciu o wykonanie roku poprzedzającego rok budżetowy ^x	Informacja o spełnieniu wskaźnika spłaty zobowiązań określonego w art. 243 ustawy, po uwzględnieniu zobowiązań związku współtworzonego przez jednostkę samorządu terytorialnego oraz po uwzględnieniu ustawowych wyłączeń, obliczonego w oparciu o plan 3 kwartałów roku poprzedzającego rok budżetowy ^x	Informacja o spełnieniu wskaźnika spłaty zobowiązań określonego w art. 243 ustawy, po uwzględnieniu zobowiązań związku współtworzonego przez jednostkę samorządu terytorialnego oraz po uwzględnieniu ustawowych wyłączeń, obliczonego w oparciu o wykonanie roku poprzedzającego rok budżetowy ^x
Wyszczególnienie	9.1	9.2	9.3	9.4	9.5	9.6	9.6.1	9.7	9.7.1
Lp	5,04%	5,04%	0,00	5,04%	15,26%	14,32%	14,84%	TAK	TAK
2017	6,06%	6,06%	0,00	6,06%	24,38%	14,72%	15,25%	TAK	TAK
2018	7,05%	7,05%	0,00	7,05%	21,81%	17,35%	17,88%	TAK	TAK
2019	6,03%	6,03%	0,00	6,03%	22,09%	20,48%	20,48%	TAK	TAK
2020	4,04%	4,04%	0,00	4,04%	22,78%	22,76%	22,76%	TAK	TAK
2021	3,94%	3,94%	0,00	3,94%	20,44%	22,23%	22,23%	TAK	TAK
2022									

9) W pozycji wykazuje się w szczególności wyłączenia wynikające z art. 36 ustawy z dnia 7 grudnia 2012 r. o zmianie niektórych ustaw w związku z realizacją ustawy budżetowej oraz wyłączenia związane z emisją obligacji, przychodowych. Identyczne wyłączenia dotyczą pozycji 6.6.1.

Informacje uzupełniające o wybranych rodzajach wydatków budżetowych											
Wyszczególnienie	Przeznaczenie prognozowanej nadwyżki budżetowej 10)	w tym na:		Wydatki bieżące na wynagrodzenia i składki od nich naliczane	Wydatki związane z funkcjonowaniem organów jednostki samorządu terytorialnego 11)	Wydatki objęte limitem, o którym mowa w art. 226 ust. 3 pkt 4 ustawy	z tego:		Wydatki inwestycyjne kontynuowane 12)	Nowe wydatki inwestycyjne 13)	Wydatki majątkowe w formie dotacji
		Splaty kredytów, pożyczek i wykup papierów wartościowych	10.1				bieżące	majątkowe			
Lp	10		10.1	11.1	11.2	11.3	11.3.1	11.3.2	11.4	11.5	11.6
2017	0,00		0,00	13 275 311,51	5 152 401,00	4 160 955,76	499 749,00	3 661 206,76	8 402 658,57	3 865 335,62	668 090,00
2018	3 140 311,00		3 140 311,00	12 553 187,00	4 989 794,00	16 676 524,59	217 298,80	16 459 225,79	5 500 000,00	2 700 000,00	0,00
2019	3 168 888,49		3 168 888,49	12 804 250,00	4 369 794,00	6 317 792,00	117 792,00	6 200 000,00	5 000 000,00	3 000 000,00	0,00
2020	2 644 282,12		2 644 282,12	12 932 292,00	4 413 491,00	1 000 000,00	0,00	1 000 000,00	3 500 000,00	5 100 000,00	0,00
2021	1 712 124,00		1 712 124,00	12 960 000,00	4 420 000,00	0,00	0,00	0,00	5 500 000,00	4 000 000,00	0,00
2022	1 712 188,00		1 712 188,00	12 960 000,00	4 450 000,00	0,00	0,00	0,00	5 439 000,00	3 000 000,00	0,00

10) Przeznaczenie nadwyżki budżetowej, inne niż splaty kredytów, pożyczek i wykup papierów wartościowych, wymaga określenia w objaśnieniach do wieloletniej prognozy finansowej.

11) W pozycji wykazuje się kwoty wydatków w ramach zadań własnych klasyfikowanych w dziale 750- Administracja publiczna w rozdziałach właściwych dla organów i urzędów jednostki samorządu terytorialnego (roszdziały od 75017 do 75023).

12) W pozycji wykazuje się wartość inwestycji rozpoczętych co najmniej w poprzednim roku budżetowym, którego dotyczy kolumna.

13) W pozycji wykazuje się wartość nowych inwestycji, które planuje się rozpocząć w roku, którego dotyczy kolumna.

Wyszczególnienie	Finansowanie programów, projektów lub zadań realizowanych z udziałem środków, o których mowa w art. 5 ust. 1 pkt 2 i 3 ustawy										
	w tym:		w tym:		w tym:		w tym:		w tym:		
	12.1	12.1.1	12.1.1.1	12.1.1.1	12.2	12.2.1	12.2.1.1	12.2.1.1	12.3	12.3.1	
	Dochoły bieżące na programy, projekty lub zadania finansowane z udziałem środków, o których mowa w art. 5 ust. 1 pkt 2 i 3 ustawy	Dochoły bieżące na programy, projekty lub zadania finansowane z udziałem środków, o których mowa w art. 5 ust. 1 pkt 2 i 3 ustawy	Dochoły bieżące na programy, projekty lub zadania finansowane z udziałem środków, o których mowa w art. 5 ust. 1 pkt 2 i 3 ustawy	Dochoły bieżące na programy, projekty lub zadania finansowane z udziałem środków, o których mowa w art. 5 ust. 1 pkt 2 i 3 ustawy	Dochoły majątkowe na programy, projekty lub zadania finansowane z udziałem środków, o których mowa w art. 5 ust. 1 pkt 2 i 3 ustawy	Dochoły bieżące na programy, projekty lub zadania finansowane z udziałem środków, o których mowa w art. 5 ust. 1 pkt 2 i 3 ustawy	Dochoły bieżące na programy, projekty lub zadania finansowane z udziałem środków, o których mowa w art. 5 ust. 1 pkt 2 i 3 ustawy	Dochoły bieżące na programy, projekty lub zadania finansowane z udziałem środków, o których mowa w art. 5 ust. 1 pkt 2 i 3 ustawy	Dochoły bieżące na programy, projekty lub zadania finansowane z udziałem środków, o których mowa w art. 5 ust. 1 pkt 2 i 3 ustawy	Dochoły bieżące na programy, projekty lub zadania finansowane z udziałem środków, o których mowa w art. 5 ust. 1 pkt 2 i 3 ustawy	Dochoły bieżące na realizację programu, projektu lub zadania wynikające z zawartych umów z podmiotem dysponującym środkami, o których mowa w art. 5 ust. 1 pkt 2 ustawy
Lp	12.1	12.1.1	12.1.1.1	12.1.1.1	12.2	12.2.1	12.2.1.1	12.2.1.1	12.3	12.3.1	12.3.2
2017	539 566,09	505 805,89	505 805,89	505 805,89	79 475,00	75 056,19	75 056,19	75 056,19	544 009,00	499 854,19	499 854,19
2018	0,00	0,00	0,00	0,00	1 976 176,00	1 973 176,00	1 973 176,00	1 973 176,00	217 298,80	0,00	0,00
2019	0,00	0,00	0,00	0,00	0,00	0,00	0,00	0,00	117 792,00	0,00	0,00
2020	0,00	0,00	0,00	0,00	0,00	0,00	0,00	0,00	0,00	0,00	0,00
2021	0,00	0,00	0,00	0,00	0,00	0,00	0,00	0,00	0,00	0,00	0,00
2022	0,00	0,00	0,00	0,00	0,00	0,00	0,00	0,00	0,00	0,00	0,00

14) W porównaniu 12.1.1.1, 12.2.1.1, 12.3.2, 12.4.2, 12.5.1, 12.6.1, 12.7.1 oraz 12.8.1, wykazuje się wyłączenie kwoty wynikające z umów na realizację programu, projektu lub zadania zawartych na dzień uchwalenia prognozy, a nieplanowanych do zawarcia w okresie prognozy.

Lp	Wyszczególnienie		w tym:		w tym:		w tym:		w tym:	
	Wydatki majątkowe na programy, projekty lub zadania finansowane z udziałem środków, o których mowa w art. 5 ust. 1 pkt 2 i 3 ustawy	Wydatki majątkowe na realizację programu, projektu lub zadania wynikające wyłącznie z zawartych umów z podmiotem dysponującym środkami, o których mowa w art. 5 ust. 1 pkt 2 ustawy	Wydatki na wkład krajowy w związku z umową na realizację programu, projektu lub zadania finansowanego z udziałem środków, o których mowa w art. 5 ust. 1 pkt 2 ustawy	Wydatki na wkład krajowy w związku z umową na realizację programu, projektu lub zadania finansowanego w co najmniej 60% środkami, o których mowa w art. 5 ust. 1 pkt 2 ustawy	Wydatki na wkład krajowy w związku z umową na realizację programu, projektu lub zadania finansowanego w co najmniej 60% środkami, o których mowa w art. 5 ust. 1 pkt 2 ustawy	Przychody z tytułu kredytów, pożyczek, emisji papierów wartościowych powstające w związku z umową na realizację programu, projektu lub zadania finansowanego z udziałem środków, o których mowa w art. 5 ust. 1 pkt 2 ustawy	Przychody z tytułu kredytów, pożyczek, emisji papierów wartościowych powstające w związku z umową na realizację programu, projektu lub zadania finansowanego z udziałem środków, o których mowa w art. 5 ust. 1 pkt 2 ustawy	Przychody z tytułu kredytów, pożyczek, emisji papierów wartościowych powstające w związku z umową na realizację programu, projektu lub zadania finansowanego z udziałem środków, o których mowa w art. 5 ust. 1 pkt 2 ustawy	Przychody z tytułu kredytów, pożyczek, emisji papierów wartościowych powstające w związku z umową na realizację programu, projektu lub zadania finansowanego z udziałem środków, o których mowa w art. 5 ust. 1 pkt 2 ustawy	Przychody z tytułu kredytów, pożyczek, emisji papierów wartościowych powstające w związku z umową na realizację programu, projektu lub zadania finansowanego z udziałem środków, o których mowa w art. 5 ust. 1 pkt 2 ustawy
12.4	12.4.1	12.4.2	12.5	12.5.1	12.6	12.7	12.7.1			
2017	75 056,19	75 475,00	48 573,62	48 573,62	46 573,62	0,00	0,00	0,00	0,00	0,00
2018	10 905 000,00	1 973 176,00	0,00	0,00	0,00	0,00	0,00	0,00	0,00	0,00
2019	0,00	0,00	0,00	0,00	0,00	0,00	0,00	0,00	0,00	0,00
2020	0,00	0,00	0,00	0,00	0,00	0,00	0,00	0,00	0,00	0,00
2021	0,00	0,00	0,00	0,00	0,00	0,00	0,00	0,00	0,00	0,00
2022	0,00	0,00	0,00	0,00	0,00	0,00	0,00	0,00	0,00	0,00

15) Przez program, projekt lub zadanie finansowane w co najmniej 60% środkami, o których mowa w art. 5 ust. 1 pkt 2 ustawy, należy rozumieć także taki program, projekt lub zadanie przynoszące dochód, dla których poziom finansowania ze środków, o których mowa w art. 5 ust. 1 pkt 2 ustawy, ustala się po odliczeniu uzyskiwanego dochodu obliczającego zgodnie z przepisami Unii Europejskiej dotyczącego takiego programu, projektu lub zadania.

Wyszczególnienie	Kwoty dotyczące przejęcia i spłaty zobowiązań po samodzielnich publicznych zakładach opieki zdrowotnej oraz pokrycia ujemnego wyniku									
	Przychody z tytułu kredytów, pożyczek, emisji papierów wartościowych powstające w związku z zawianą po dniu 1 stycznia 2013 r. umową na realizację programu, projektu lub zadania finansowanego w co najmniej 60% środkami, o których mowa w art. 5 ust. 1 pkt 2 ustawy	w tym:	12.8	12.8.1	13.1	13.2	13.3	13.4	13.5	13.6
				Kwota zobowiązań wynikających z przejęcia przez jednostkę samorządu terytorialnego zobowiązań po likwidowanych i przekształconych samodzielnych zakładach opieki zdrowotnej	Dochody budżetowe z tytułu dotacji celowej z budżetu państwa, o której mowa w art. 196 ustawy z dnia 15 kwietnia 2011 r. o działalności leczniczej (Dz. U. z 2013 r. poz. 217, z późn. zm.)	Wysokość zobowiązań podlegających umorzeniu, o którym mowa w art. 190 ustawy o działalności leczniczej	Wydatki na spłatę przejętych zobowiązań samodzielnego publicznego zakładu opieki zdrowotnej przekształconego na zasadach określonych w przepisach o działalności leczniczej	Wydatki na spłatę przejętych zobowiązań samodzielnego publicznego zakładu opieki zdrowotnej likwidowanego na zasadach określonych w przepisach o działalności leczniczej	Wydatki na spłatę zobowiązań samodzielnego publicznego zakładu opieki zdrowotnej w 2011 r. na podstawie przepisów o zakładach opieki zdrowotnej	Wydatki bieżące na pokrycie ujemnego wyniku finansowego samodzielnego publicznego zakładu opieki zdrowotnej
Lp				13.1	13.2	13.3	13.4	13.5	13.6	13.7
2017	0,00		12.8.1	0,00	0,00	0,00	0,00	0,00	0,00	0,00
2018	0,00			0,00	0,00	0,00	0,00	0,00	0,00	0,00
2019	0,00			0,00	0,00	0,00	0,00	0,00	0,00	0,00
2020	0,00			0,00	0,00	0,00	0,00	0,00	0,00	0,00
2021	0,00			0,00	0,00	0,00	0,00	0,00	0,00	0,00
2022	0,00			0,00	0,00	0,00	0,00	0,00	0,00	0,00

Wyszczególnienie	Dane uzupełniające o długi i jego spacie						
	14.1	14.2	14.3	w tym:			14.4
				14.3.1	14.3.2	14.3.3	
Splaty rat kapitałowych oraz wykup papierów wartościowych, o których mowa w pkt. 5.1.,.,. wynikające wyłącznie z tytułu zobowiązań już zaciągniętych x		Kwota długu, którego planowana spłata dokona się z wydatków budżetu x	Wydatki zmniejszające dług x	splata zobowiązań wymagalnych z lat poprzednich, innych niż w poz. 14.3.3 x	związane z umowami zaliczanymi do tytułów dłużnych wliczanych do parafistwowego długu publicznego x	wypłaty z tytułu wymagalnych poręczeń i gwarancji x	Wynik operacji niekasowych wpływających na kwotę długu (m.in. umorzenia, różnice kursowe) x
LP	14.1	14.2	14.3	14.3.1	14.3.2	14.3.3	14.4
2017	2 086 000,00	0,00	16 810,00	0,00	16 810,00	0,00	0,00
2018	2 098 839,00	0,00	0,00	0,00	0,00	0,00	0,00
2019	2 127 400,00	0,00	0,00	0,00	0,00	0,00	0,00
2020	1 602 814,12	0,00	0,00	0,00	0,00	0,00	0,00
2021	670 656,00	0,00	0,00	0,00	0,00	0,00	0,00
2022	670 720,00	0,00	0,00	0,00	0,00	0,00	0,00

16) Pozycje sekcji 15 są wykazywane wyłącznie przez jednostki samorządu terytorialnego emitujące obligacje przychodowe.

17) Pozycje sekcji 16 wykazują wyłącznie jednostki objęte procedurą wynikającą z art. 240a lub art. 240b ustawy

Wyszczególnienie	Stopnie niezachowania relacji określonych w art. 242-244 ustawy w przypadku określonym w art. 240a ust. 8 **		
	Stopień niezachowania relacji równowazenia wydatków bieżących, o której mowa w poz. 8.2.	Stopień niezachowania wskaźnika spłaty zobowiązań, o którym mowa w poz. 9.7. x	Stopień niezachowania wskaźnika spłaty zobowiązań, o którym mowa w poz. 9.7.1. x
Lp	16.1	16.2	16.3
2017		0,00	
2018		0,00	
2019		0,00	
2020		0,00	
2021		0,00	
2022		0,00	

* Informacja o spełnieniu wskaźnika spłaty zobowiązań określonego w art. 243 ustawy po uwzględnieniu zobowiązań związku współtworzonego przez jednostkę samorządu terytorialnego oraz po uwzględnieniu ustawowych wyłączeń zostanie automatycznie wygenerowana przez aplikację wskazaną przez Ministra Finansów, o której mowa w § 4 ust. 1 rozporządzenia Ministra Finansów z dnia 10 stycznia 2013 r. w sprawie wieloletniej prognozy finansowej jednostki samorządu terytorialnego (Dz. U. z 2013 r. poz. 92). Automatycznie wyliczenia danych na podstawie wartości historycznych i prognozowanych przez jednostkę samorządu terytorialnego odbyć w szczególności także pozycji 9.6-9.6.1 i pozycji z sekcji 16.

x Należy wskazać jedną z następujących podklas prawnych: art. 240a ust. 4 / art. 240a ust. 8 / art. 240b ustawy, określającej procedurę jaką objęta jest jednostka samorządu terytorialnego.

x Należy wskazać jedną z następujących podklas prawnych: art. 240a ust. 4 / art. 240a ust. 8 / art. 240b ustawy, określającej procedurę jaką objęta jest jednostka samorządu terytorialnego.

x Należy wskazać jedną z następujących podklas prawnych: art. 240a ust. 4 / art. 240a ust. 8 / art. 240b ustawy, określającej procedurę jaką objęta jest jednostka samorządu terytorialnego.

x Należy wskazać jedną z następujących podklas prawnych: art. 240a ust. 4 / art. 240a ust. 8 / art. 240b ustawy, określającej procedurę jaką objęta jest jednostka samorządu terytorialnego.

x Należy wskazać jedną z następujących podklas prawnych: art. 240a ust. 4 / art. 240a ust. 8 / art. 240b ustawy, określającej procedurę jaką objęta jest jednostka samorządu terytorialnego.

x Należy wskazać jedną z następujących podklas prawnych: art. 240a ust. 4 / art. 240a ust. 8 / art. 240b ustawy, określającej procedurę jaką objęta jest jednostka samorządu terytorialnego.

x Należy wskazać jedną z następujących podklas prawnych: art. 240a ust. 4 / art. 240a ust. 8 / art. 240b ustawy, określającej procedurę jaką objęta jest jednostka samorządu terytorialnego.

x Należy wskazać jedną z następujących podklas prawnych: art. 240a ust. 4 / art. 240a ust. 8 / art. 240b ustawy, określającej procedurę jaką objęta jest jednostka samorządu terytorialnego.

17) Pełzycie sekcji 16 wykazują wyłącznie objęte procedurą wynikającą z art. 240a lub art. 240b ustawy

WÓJT GMINY DARŁOWO
mgr inż. Radosław Głazewski


Wykaz przedsięwzięć do WPF

Załącznik Nr 2
do Uchwały Nr.....2017
Rady Gminy Darłowo
z dnia 15 listopada 2017 roku

kwoty w zł

Lp.	Nazwa i cel	Jednostka odpowiedzialna lub koordynująca	Okres realizacji		Łączne nakłady finansowe	Limit 2017	Limit 2018	Limit 2019	Limit 2020	Limit zobowiązań
			Od	Do						
1	Wydatki na przedsięwzięcia-ogółem (1.1+1.2+1.3)				30 998 873,60	4 160 955,76	16 676 524,59	6 317 792,00	1 000 000,00	28 155 272,35
1.a	- wydatki bieżące				834 839,80	499 749,00	217 298,80	117 792,00	0,00	834 839,80
1.b	- wydatki majątkowe				30 164 033,80	3 661 206,76	16 459 225,79	6 200 000,00	1 000 000,00	27 320 432,55
1.1	Wydatki na programy, projekty lub zadania związane z programami realizowanymi z udziałem środków, o których mowa w art.5 ust.1 pkt 2 i 3 ustawy z dnia 27 sierpnia 2009 r. o finansach publicznych (Dz.U.Nr 157, poz.1240,z późn.zm.), z tego:				11 819 314,80	579 224,00	11 122 298,80	117 792,00	0,00	11 819 314,80
1.1.1	- wydatki bieżące				834 839,80	499 749,00	217 298,80	117 792,00	0,00	834 839,80
1.1.1.1	ROZWOJ EDUKACJI W WIEJSKIEJ GMINIE DARŁOWO - ROZWOJ EDUKACJI W SZKOŁACH GMINNYCH	URZĄD GMINY DARŁOWO	2017	2019	834 839,80	499 749,00	217 298,80	117 792,00	0,00	834 839,80
1.1.2	- wydatki majątkowe				10 984 475,00	79 475,00	10 905 000,00	0,00	0,00	10 984 475,00
1.1.2.1	BUDOWA KANALIZACJI SANITARNEJ W GMINIE DARŁOWO W IEJSCOWOSC ZAKRZEWO ETAP II ORAZ W MIEJSCOWOŚCI KOWALEWICE WRAZ Z PRZESYŁEM DO KRUP - INFRASTRUKTURA	URZĄD GMINY DARŁOWO	2017	2018	3 905 000,00	0,00	3 905 000,00	0,00	0,00	3 905 000,00
1.1.2.2	ROZWOJ EDUKACJI W WIEJSKIEJ GMINIE DARŁOWO - ROZWOJ EDUKACJI W SZKOŁACH GMINNYCH	URZĄD GMINY DARŁOWO	2017	2019	79 475,00	79 475,00	0,00	0,00	0,00	79 475,00
1.1.2.3	CENTRUM SPORTÓW WODNYCH W UZDROWISKU DĄBKACH -	URZĄD GMINY DARŁOWO	2017	2018	7 000 000,00	0,00	7 000 000,00	0,00	0,00	7 000 000,00
1.2	Wydatki na programy, projekty lub zadania związane z umowami partnerstwa publiczno-prywatnego, z tego:				0,00	0,00	0,00	0,00	0,00	0,00
1.2.1	- wydatki bieżące				0,00	0,00	0,00	0,00	0,00	0,00
1.2.2	- wydatki majątkowe				0,00	0,00	0,00	0,00	0,00	0,00
1.3	Wydatki na programy, projekty lub zadania pozostałe (inne niż wymienione w pkt 1.1 i 1.2), z tego				19 179 568,80	3 581 731,76	5 554 225,79	6 200 000,00	1 000 000,00	16 335 957,55
1.3.1	- wydatki bieżące				0,00	0,00	0,00	0,00	0,00	0,00
1.3.2	- wydatki majątkowe				19 179 568,80	3 581 731,76	5 554 225,79	6 200 000,00	1 000 000,00	16 335 957,55
1.3.2.2	BUDOWA OŚWIETLENIA ULICZNEGO DĄBKACH - BOBOTLIN - ROZBUDOWA INFRASTRUKTURY	URZĄD GMINY DARŁOWO	2016	2017	488 643,11	338 643,11	0,00	0,00	0,00	338 643,11
1.3.2.3	BUDOWA ŚCIEŻKI ROWEROWEJ W CIAGU MIĘDZYNARODOWEGO SZLAKU ROWEROWEGO R 10 - INFRASTRUKTURA	URZĄD GMINY DARŁOWO	2015	2018	152 000,00	53 000,00	79 000,00	0,00	0,00	132 000,00
1.3.2.4	BUDOWA SALI GIMNASTYCZNEJ W KOPNICACH	URZĄD GMINY DARŁOWO	2014	2018	2 166 400,00	1 547 000,00	319 400,00	0,00	0,00	1 866 400,00
1.3.2.5	BUDOWA ULICY POLNEJ I ŁĄKOWEJ W DĄBKACH - INFRASTRUKTURA	URZĄD GMINY DARŁOWO	2016	2017	134 255,50	40 000,00	0,00	0,00	0,00	40 000,00
1.3.2.6	MODERNIZACJA ŚWIETLICY W RUSKACH - INFRASTRUKTURA	URZĄD GMINY DARŁOWO	2016	2017	270 000,00	270 000,00	0,00	0,00	0,00	270 000,00

L.p.	Nazwa i cel	Jednostka odpowiedzialna lub koordynująca	Okres realizacji		Łączne nakłady finansowe	Limit 2017	Limit 2018	Limit 2019	Limit 2020	Limit zobowiązań
			Od	Do						
1.3.2.7	PRZEBUDOWA DROGI WOJEWÓDZKIEJ NR 203 NA ODCINKU DĄBKI-DARŁÓWO - BUDOWA CIĄGÓW PIESZYCH - SIEZKI POWEROWEJ ORAZ KANALIZACJI DESZCZOWEJ W GRANICACH GM. DARŁÓWO - ROZBUDOWA INFRASTRUKTURY	URZĄD GMINY DARŁÓWO	2015	2018	1 500 000,00	500 000,00	0,00	0,00	0,00	500 000,00
1.3.2.8	BUDOWA ULICY PIASKOWJ W DĄBKACH - INFRASTRUKTURA	URZĄD GMINY DARŁÓWO	2016	2017	85 000,00	60 000,00	0,00	0,00	0,00	60 000,00
1.3.2.9	ZAKUP NIERUCHOMOŚCI W WIEKOWIE -	URZĄD GMINY DARŁÓWO	2014	2017	314 800,00	16 810,00	0,00	0,00	0,00	16 810,00
1.3.2.10	BUDOWA KANALIZACJI SANITARNEJ W STARYM JAROSŁAWIU - ROZBUDOWA INFRASTRUKTURY	URZĄD GMINY DARŁÓWO	2016	2018	2 163 000,00	0,00	1 500 000,00	0,00	0,00	1 500 000,00
1.3.2.11	BUDOWA SALI GIMNASTYCZNEJ PRZY ZS W DĄBKACH -	URZĄD GMINY DARŁÓWO	2018	2020	3 000 000,00	0,00	800 000,00	1 200 000,00	1 000 000,00	3 000 000,00
1.3.2.12	BUDOWA ŚWIATLICY W ZIELNOWIE - ROZBUDOWA INFRASTRUKTURY	URZĄD GMINY DARŁÓWO	2016	2017	411 000,00	127 278,65	0,00	0,00	0,00	127 278,65
1.3.2.13	BUDOWA CIĄGU SPACEROWEGO W PASIE NABRZEŻA JEZIORA BUKOWO Z PRZEJŚCIEM NA PLĄZE KĄPIELISKA W UZDROWISKU DĄBKI -	URZĄD GMINY DARŁÓWO	2017	2019	1 559 000,00	59 000,00	1 500 000,00	0,00	0,00	1 559 000,00
1.3.2.14	BUDOWA SZLAKÓW KAJAKOWYCH NA RZEKACH WIEPRZY I GRABOWEJ -	URZĄD GMINY DARŁÓWO	2016	2018	279 634,40	20 000,00	250 000,00	0,00	0,00	270 000,00
1.3.2.16	BUDOWA TARGOWISKA W MIEJSCOWOŚCI DĄBKI - ROZBUDOWA INFRASTRUKTURY	URZĄD GMINY DARŁÓWO	2017	2019	1 058 000,00	8 000,00	50 000,00	1 000 000,00	0,00	1 058 000,00
1.3.2.17	NADMORSKA ŚCIEŻKA ZDROWIA W UZDROWISKU DĄBKI - INFRASTRUKTURA	URZĄD GMINY DARŁÓWO	2018	2019	4 100 000,00	0,00	100 000,00	4 000 000,00	0,00	4 100 000,00
1.3.2.18	BUDOWA SIECI WODOCIĄGOWEJ W MIEJSCOWOŚCI SULIMICE - INFRASTRUKTURA	URZĄD GMINY DARŁÓWO	2017	2018	747 825,79	361 000,00	366 825,79	0,00	0,00	747 825,79
1.3.2.19	WYKONANIE SIECI WODOCIĄGOWEJ BUKOWO MORSKIE - DĄBKI - INFRASTRUKTURA	URZĄD GMINY DARŁÓWO	2017	2018	750 000,00	181 000,00	569 000,00	0,00	0,00	750 000,00



WÓJT GMINY DARŁÓWO

mgr inż. Redempty Gładzowski

UZASADNIENIE do zmiany WPF Uchwała Nr z dnia 15 listopada 2017

W ramach dokonanych zmian
Przychody nie uległy zmianie
Rozchody nie uległy zmianie
Dług nie uległ zmianie .

Budżet po dokonanych zmianach przedstawia się następująco:

1. Dochody		56 894 229,63 zł
*bieżące	53 599 279,82 zł	
*majątkowe	3 294 949,81 zł	
2. Wydatki		58 235 369,63 zł
*bieżące	45 967 375,44 zł	
* majątkowe	12 267 994,19 zł	
3. Deficyt		1 341 140,00 zł

który zostanie pokryty z wolnych środków z lat ubiegłych

W ramach przedsięwzięć inwestycyjnych (zał. Nr 2) dokonano zmiany i zwiększono

1. Wydatki na zadaniu pn.

"Budowa sieci wodociągowej w miejscowości Sulimice" o kwotę 100 000,00 zł w 2017 roku

2. Budowa świetlicy wiejskiej w Rusku o kwotę 130 000,00 zł

ZMNIJSZONO wydatki na zadaniu pn.

1. Budowa kanalizacji sanitarnej w Starym Jroslawiu o kwotę 200 000,00 zł

2. Budowa kanalizacji sanitarnej w Gminie Darłowo w miejscowości Zakrzewo Etap II oraz w miejscowości Kowalewice wraz z przesyłem do Krup o kwotę 90 000,00 zł (realizacja płatności w 2018 roku)

3. Budowa oświetlenia ulicznego w Bobolinie o kwotę 11 356,89 zł


WOJT GMINY DARŁOWO
mgr inż. Radosław Głazewski