



DZIEKI NR 1/2018<sup>XLVIII</sup>

Uchwała Nr .....2018  
Rady Gminy Darłowo

z dnia .....

Projekt  
dr Maciej Jabłoński  
RADA PRAWNY

w sprawie uchylenia uchwały Nr LV/461/2014 Rady Gminy Darłowo z dnia 24 października 2014 roku w sprawie przyjęcia Programu Gminy Darłowo w zakresie profilaktyki i opieki nad dzieckiem i rodziną na lata 2014 – 2020.

Na podstawie art. 18 ust. 2, pkt 15, art. 40 ust. 1 i art. 42 ustawy z dnia 8 marca 1990 r. o samorządzie gminnym (Dz. U. z 2017 r. poz. 1875, 2232, z 2018r. poz. 130), w związku z art. 17 ust. 1 pkt. 1 ustawy z dnia 12 marca 2004 r. o pomocy społecznej (Dz. U. z 2017r. poz. 1769 i 1985) Rada Gminy Darłowo uchwała, co następuje:

§ 1. Uchyla się Uchwałę Nr LV/461/2014 Rady Gminy Darłowo z dnia 24 października 2014 roku w sprawie przyjęcia Programu Gminy Darłowo w zakresie profilaktyki i opieki nad dzieckiem i rodziną na lata 2014 – 2020.

§ 2. Uchwała wchodzi w życie z dniem podjęcia.

WÓJT GMINY DARŁOWO  
mgr inż. Rafał Głazowski

## UZASADNIENIE

**w sprawie uchylene uchwaly Nr LV/461/2014 Rady Gminy Darlowo z dnia 24 pazdziernika 2014 roku w sprawie przyjecia Programu Gminy Darlowo w zakresie profilaktyki i opieki nad dzieckiem i rodzina na lata 2014 – 2020.**

Program Gminy Darlowo w zakresie profilaktyki i opieki nad dzieckiem i rodzina na lata 2014-2020 zostal zatwierdzony Uchwala Nr LV/461/2014 Rady Gminy Darlowo z dnia 24 pazdziernika 2014 roku i mial za zadanie wzmacnienie pozycji dziecka i rodziny na terenie gminy Darlowo. Program stanowi integralna czesc Strategii Integracji i Rozwiazywania Problemow Spolecznych Gminy Darlowo na lata 2014-2020.

Zgodnie z art. 176 pkt 1 ustawy z dnia 9 czerwca 2011 roku o wspieraniu rodziny i systemie pieczy zastepczej wskazano jako zadanie wlasne gmin opracowanie i realizacje 3 – letnich gminnych programow wspierania rodzin. Powyzsze zadanie zostalo zrealizowane poprzez przyjecie Uchwaly Nr XXII.190.2016 Rady Gminy Darlowo z dnia 27 czerwca 2016 roku w sprawie uchwalenia Programu Wspierania Rodziny dla Gminy Darlowo na lata 2016 -2018.

Nowo uchwalony Program odnosi sie do wieloplaszczyznowego wsparcia rodziny w wypealnianiu swoich funkcji, a cele i zadania sa tozsame z Programem Gminy Darlowo w zakresie profilaktyki i opieki nad dzieckiem i rodzina na lata 2014 -2020.

W zwiazku z powyzszym wnosi sie o uchylene wskazanej w sentencji uchwaly argumentujac bezzasadnym realizowanie obydwu wymienionych dokumentow.

Z-ca Kierownika  
Gminnego Orodka Pomocy Spolecznej  
w Darlowo  
  
mgr Aleksandra Filipek

**RADCA PRAWNY**  
dr Maciej Jabłoński

DRUK NR 2/2018 XLVIII

Projekt  
**BIURO RADY  
WPLYNĘŁO**  
dn. 2018 -03- 27  
Nr rejestru BR.0008.2.2018 XLVIII  
Przekazano Radca Gminy Darłowo

Uchwała Nr .....  
**RADY GMINY DARŁOWO**  
z dnia .....2018 r

**w sprawie przyjęcia Sprawozdania Gminnego Ośrodka Pomocy Społecznej w Darłowie z działalności w 2017r. wraz ze wskazaniem potrzeb w zakresie pomocy społecznej**

Na podstawie art.18 ust.1 ustawy z dnia 8 marca 1990r. o samorządzie gminnym (Dz.U. z 2017r. poz.1875,2232; z 2018r. poz. 130) oraz art. 110 ust.9 ustawy z dnia 12 marca 2004r. o pomocy społecznej (Dz. U. z 2017r. poz.1769,38, 1985,1428,1292) **Rada Gminy Darłowo uchwala, co następuje:**

**§ 1.**

Przyjmuje się Sprawozdanie Gminnego Ośrodka Pomocy Społecznej w Darłowie z działalności w 2017 r. wraz ze wskazaniem potrzeb w zakresie pomocy społecznej, które stanowi załącznik do uchwały.

**§ 2.**

Uchwała wchodzi w życie z dniem podjęcia.

**WÓJT GMINY DARŁOWO**  
mgr inż. Radosław Gładzowski

## UZASADNIENIE :

### **w sprawie przyjęcia Sprawozdania Gminnego Ośrodka Pomocy Społecznej w Darłowie z działalności w 2017r. wraz ze wskazaniem potrzeb w zakresie pomocy społecznej**

Sprawozdanie wynika z realizacji ustawowych obowiązków na podstawie art.110 ust.9 o pomocy społecznej, zgodnie z którym kierownik ośrodka pomocy społecznej składa coroczne sprawozdanie Radzie Gminy z działalności ośrodka oraz przedstawia potrzeby w zakresie pomocy społecznej.

Kierownik Gminnego  
Ośrodka Pomocy Społecznej  
w Darłowie  
*Ania*  
mgr Ania Zatorska

Załącznik do Uchwały  
Nr.....  
Rady Gminy Darłowo  
z dnia.....

## **SPRAWOZDANIE**

### **z realizacji zadań z zakresu pomocy społecznej oraz środków finansowych za okres od 01 stycznia 2017r. do 31 grudnia 2017 r.**

Gminny Ośrodek Pomocy Społecznej w Darłowie działa na podstawie Statutu przyjętego Uchwałą Nr XLVIII/412/2014 Rady Gminy Darłowo z dnia 21 maja 2014 oraz Regulaminu Organizacyjnego Nr KW.0050.5.2015 z dnia 12 stycznia 2015r.

#### **GOPS w Darłowie realizuje zadania wynikające z :**

1. Ustawy o samorządzie gminnym
2. Ustawy o finansach publicznych
3. Ustawy o rachunkowości
4. Ustawy o pomocy społecznej
5. Ustawy o przeciwdziałaniu przemocy w rodzinie
6. Ustawy o wspieraniu rodziny i systemie pieczy zastępczej
7. Ustawy kodeksu postępowania administracyjnego

#### **Ponadto Ośrodek realizuje zadania wynikające z :**

1. Ustawy o świadczeniach opieki zdrowotnej finansowanych ze środków publicznych
2. Ustawy o ochronie zdrowia psychicznego
3. Ustawy o promocji zatrudnienia i instytucjach rynku pracy
4. Ustawy o wychowaniu w trzeźwości i przeciwdziałaniu alkoholizmowi
5. Ustawy o dodatkach mieszkaniowych
6. Ustawie o prawie energetycznym
7. Programu Rządowego „Pomoc Państwa w zakresie dożywiania”

**Dodatkowo GOPS w Darłowie realizuje zadania w oparciu o Strategię Rozwiązywania Problemów Społecznych Gminy Darłowo na lata 2014-2020 przyjętą Uchwałą Nr L/419/2014 Rady Gminy Darłowo z dnia 16 czerwca 2014r. Misją Strategii jest „Zapewnienie mieszkańcom Gminy Darłowo warunków rozwoju osobistego oraz przeciwdziałanie marginalizacji i wykluczeniu społecznemu”. Realizacja misji powinna odbywać się poprzez:**

1. Tworzenie warunków sprzyjających umocnieniu instytucji rodziny.
2. Aktywizację grup zagrożonych wykluczeniem społecznym.
3. Rozwój społeczeństwa obywatelskiego.

**Do zadań własnych gminy należy opracowanie i realizacja programów, których celem jest integracja osób i rodzin z grup szczególnego ryzyka tj.**

1. Program Przeciwdziałania Przemocy w Rodzinie oraz Ochrony Ofiar Przemocy w Rodzinie dla Gminy Darłowo na lata 2016-2020.
2. Gminny Program Profilaktyki i Rozwiązywania Problemów Uzależnień dla Gminy Darłowo na rok 2017.
3. Program Gminy Darłowo w zakresie profilaktyki i opieki nad dzieckiem i rodziną na lata 2014-2020.
4. Program Wspierania Rodziny dla Gminy Darłowo na lata 2016-2018.

W 2017 roku z pomocy społecznej GOPS w Darłowie skorzystało 329 rodzin (889 osób w tych rodzinach). Pomoc obejmowała świadczenia materialne (zasiłki) i niematerialne (usługi opiekuńcze, posiłki, pomoc rzeczowa) łącznie wydano 1448 decyzji.

Pomoc społeczna jest instytucją polityki społecznej, mającej na celu umożliwienie osobom i rodzinom przezwyciężenie trudnych warunków, sytuacji życiowych, których nie są w stanie pokonać. Wspiera się osoby, rodziny zmierzające do zaspokojenia niezbędnych potrzeb i umożliwienie im życia w warunkach odpowiadających godności człowieka.

Pomocy społecznej udziela się osobom i rodzinom w szczególności z powodu :

- ubóstwa,
- sieroctwa,
- bezdomności,
- bezrobocia,
- niepełnosprawności,
- długotrwałej lub ciężkiej choroby,
- przemocy w rodzinie,
- potrzeby ochrony ofiar handlu ludźmi,
- potrzeby ochrony macierzyństwa lub wielodzietności,
- bezradności w sprawach opiekuńczo – wychowawczych i prowadzenia gospodarstwa domowego, zwłaszcza w rodzinach niepełnych i wielodzietnych,
- braku umiejętności w przystosowaniu do życia młodzieży opuszczającej całodobowe placówki opiekuńczo-wychowawcze,
- trudności w integracji cudzoziemców, którzy uzyskali w Rzeczypospolitej Polskiej status uchodźcy lub ochronę uzupełniającą,
- trudności w przystosowaniu do życia po zwolnieniu z zakładu karnego,
- alkoholizmu lub narkomanii,
- zdarzenia losowego i sytuacji kryzysowej,
- klęski żywiołowej lub ekologicznej.

Wg obowiązującej ustawy o pomocy społecznej z dnia 12 marca 2004 r. (Dz. U. z 2017 r. poz. 1769 ) prawo do świadczeń pieniężnych z pomocy społecznej przysługuje

osobom, rodzinom wg „kryterium dochodowego”:

- dla osoby samotnie gospodarującej, której dochód nie przekracza **634,00 zł**
- osobie w rodzinie, której dochód na osobę nie przekracza kwoty **514,00 zł**
- dla osób posiadających gospodarstwo rolne przyjmuje się, że z 1 ha przeliczeniowego uzyskuje dochód miesięczny w wysokości **288,00 zł**

Pomoc Społeczna w aktualnym systemie prawnym realizowana jest jako:

- zadania zlecone,
- zadania powierzone,
- zadania własne.

## I. **ZADANIA ZLECONE** – są to dotacje z budżetu centralnego

### 1. **Rozdział 851 95 – ochrona zdrowia**

Plan – 1 200,00 zł    wykonanie – 1 012,41 zł    tj. – 87,37 %

Środki finansowe przeznaczone były na pokrycie kosztów dotyczących wydawania decyzji dla świadczeniobiorcy który nie posiada ubezpieczenia zdrowotnego (spełniających kryterium dochodowe, zgodnie z art. 8 ustawy o pomocy społecznej).

### 2. **Rozdział 852 15 – dodatek energetyczny**

Plan 1 002,10 zł    wykonanie – 873,01 zł    tj. 87,12%

Dodatek energetyczny przeznaczony jest dla rodzin, osób które mają:

- przyznany dodatek mieszkaniowy,
- są stroną umowy kompleksowej lub umowy sprzedaży energii elektrycznej zawartej z przedsiębiorstwem energetycznym,
- zamieszkują w miejscu dostarczania energii elektrycznej.

W 2017 roku z dodatku energetycznego skorzystało 7 rodzin, w tym:

- 5 rodzin składających się z 2 do 4 osób tj. 15,58 zł miesięcznie,
- 2 rodziny składające się z co najmniej 5 osób tj. 18,70 zł miesięcznie.

## II. **Rozdział 855 03 rządowy program dla rodzin wielodzietnych pn. „KARTA DUŻEJ RODZINY”**

Plan 44,00 zł    wykonanie 44,00 zł    tj. 100,00%

Jest to Ogólnopolska Karta Dużej Rodziny, która przewiduje system zniżek dla rodzin wielodzietnych, posiadających 3 i więcej dzieci w rodzinie, niezależnie od dochodu.

**III. ZADANIA POWIERZONE** – są to dotacje z budżetu wojewody.

**1. Rozdział 852 04 program przyznający środki na działania pracy asystentów rodziny**

Plan 50 400,00 zł      wykonanie 50 400,00 zł      tj. 100,00%

Są to przyznane dodatkowe środki finansowe w ramach programu resortowego w celu wspierania rodzin przez pracę asystenta rodziny, środki zostały wykorzystane na wynagrodzenia wraz z pochodnymi.

**2. Rozdział 852 13 – składka zdrowotna**

Plan - 20 000,00 zł.      wykonanie – 18 324,41 zł.      tj. 91,62 %

Środki przeznaczone są na opłacenie składki zdrowotnej dla osób pobierających zasiłek stały z pomocy społecznej, z tej formy pomocy skorzystało 61 osób.

**3. Rozdział 852 14 – zasiłki okresowe**

Plan – 251 000,00 zł      wykonanie – 202 885,31 zł      tj. 80,83 %

Środki zostały wypłacone na zasiłki okresowe dla 161 osób. Zasiłki okresowe przyznawane są w szczególności ze względu na długotrwałą chorobę, niepełnosprawność, bezrobocie, możliwość utrzymania lub nabycia uprawnień do świadczeń z innych systemów zabezpieczenia społecznego.

Kwota zasiłku okresowego nie może być niższa niż 50 % różnicy między:

1. Kryterium dochodowym osoby samotnie gospodarującej, a dochodem tej osoby,
2. Kryterium dochodowym rodziny, a dochodem rodziny.

**4. Rozdział 852 16 – zasiłki stałe**

Plan – 223 763,00 zł      wykonanie – 223 763,00 zł      tj. 100 %

Środki zostały przyznane na wypłacenie zasiłku stałego dla 61 osób.

Obecnie maksymalna kwota zasiłku stałego wynosi **604,00 zł.**

Zasiłek stały przysługuje:

- Pełnoletniej osobie samotnie gospodarującej, niezdolnej do pracy z powodu wieku lub całkowicie niezdolnej do pracy, jeżeli jej dochód jest niższy od kryterium dochodowego osoby samotnie gospodarującej;
- Pełnoletniej osobie pozostającej w rodzinie, niezdolnej do pracy z powodu wieku lub całkowicie niezdolnej do pracy, jeżeli jej dochód, jak również dochód na osobę w rodzinie są niższe od kryterium dochodowego na osobę w rodzinie.

**5. Rozdział 852 78 Usuwanie skutków klęsk żywiołowych**

Plan 111 009,00 zł      wykonanie 111 009,00 zł      tj. 100%

Środki zostały wydatkowane na zasiłki dla 21 rodzin poszkodowanych podczas nawalnych deszczy, które wystąpiły w miesiącu sierpniu 2017r.



#### IV. ZADANIA WŁASNE – dotacja gminy Darłowo

##### 1. Rozdział 851 53 zwalczanie narkomanii

Plan 8 910,00 zł    wykonanie 8 910,00 zł    tj. 100%

środki zostały wydatkowane na program profilaktyczny z cyklu „NIEĆPA”

##### 2. Rozdział 851 54 przeciwdziałanie alkoholizmowi

Plan 287 890,00 zł    wykonanie 287 790,29 zł    tj. 99,97%

środki zostały wydatkowane na:

- wynagrodzenia i pochodne dla GKRPA umowy zlecenia 55 420,13 zł
- zakup materiałów 44 675,76 zł
- zakup usług pozostałych 59 687,23 zł
- wydatki inwestycyjne: remont świetlicy w Kopań, zakup placu zabaw Krupy 128 007,17zł.

##### 3. Rozdział 852 14 – zasiłki i pomoc w naturze

Plan 473 205,00 zł    wykonanie – 472 535,14 zł    tj. 99,86%

są to zasiłki celowe na zaspokojenie niezbędnej potrzeby bytowej środki finansowe zostały przeznaczone na:

- zakupu opału wydatkowano kwotę 16 573,00 zł
- zakup leków oraz zasiłki na leczenie w ramach tej pomocy są realizowane recepty wydatkowano kwotę 6 659,10 zł
- inne formy pomocy jak zasiłek celowy specjalny wydatkowano kwotę 80 292,35 zł
- Domy Pomocy Społecznej, opłacany jest pobyt za 12 osób które zostały umieszczone w miejscowościach: Machowino, Mielno, Żydowo, Cetuń, Machowinko, Parsowo. Są to osoby wymagające całodobowej opieki z powodu wieku, choroby lub niepełnosprawności, które nie mogą samodzielnie funkcjonować w codziennym życiu i nie mają wsparcia drugiej osoby wydatkowano kwotę 328 569,81 zł
- zasiłki okresowe w ramach zadań własnych, zasiłki przyznawane są dla osób i rodzin ze względu na długotrwałą chorobę, bezrobocie, niepełnosprawność itp. wydatkowano kwotę 69,93 zł
- opłata za pobyt w schronisku dla bezdomnych wydatkowano kwotę 23 518,35 zł
- zdarzenie losowe na wypłacenie zasiłków związanych z nawałnymi opadami deszczu, pożarem wydatkowano kwotę **14 500,00 zł**
- sprawienie pogrzebu wydatkowano kwotę 2 352,60 zł

#### 4. Rozdział 852 15 - Dodatki mieszkaniowe

Plan – 12 901,00 zł wykonanie – 12 900,84 zł tj. 100%

Dodatki mieszkaniowe są świadczeniem pieniężnym mającym na celu dofinansowanie wydatków mieszkaniowych ponoszonych w związku z zajmowanym lokalem mieszkalnym. Wysokość dodatku mieszkaniowego zależy od dochodu i liczby osób w gospodarstwie domowym. Dodatek mieszkaniowy przysługuje jeżeli średni miesięczny dochód w przeliczeniu na członka gospodarstwa domowego w okresie trzech miesięcy poprzedzających datę złożenia wniosku nie przekracza:

- 175 % kwoty najniższej emerytury w gospodarstwie jednoosobowym (tj. 1 750,00 zł.)
- 125 % tej kwoty (tj. 1250,00zł) w gospodarstwie wieloosobowym w dniu złożenia wniosku.

Z tej formy pomocy skorzystało 8 rodzin.

#### 5. Rozdział 852 19 – utrzymanie Ośrodka Pomocy Społecznej

Plan – 916 238,00 złw tym dotacja z budżetu wojewody – 149 000,00 zł wykonanie 916 072,37złtj. 99,98%

Środki zostały przeznaczone na :

- |  |               |
|--|---------------|
| • nagrody i wydatki osobowe niezaliczane do wynagrodzeń    | 4 854,35 zł   |
| • wynagrodzenia i pochodne                                 | 806 510,45 zł |
| • zakup materiałów, wyposażenia, paliwa, środków czystości | 29 142,77 zł  |
| • badania lekarskie  | 200,00 zł     |
| • zakup usług pozostałych                                  | 45 623,18 zł  |
| • usługi telekomunikacyjne                                 | 4 042,17 zł   |
| • różne opłaty i składki                                   | 1 608,00 zł   |
| • delegacje dla pracowników                                | 1 273,15 zł   |
| • szkolenia pracowników                                    | 2 029,00 zł   |
| • odpis na ZFŚS  | 15 018,00 zł  |
| • zakup energii, wody                                      | 5 426,90 zł   |
| • usługi remontowe   | 344,40 zł.    |

#### 6. Rozdział 852 28 – usługi opiekuńcze

Plan 123 076,00 zł. wykonanie 123 074,98 zł. tj. 100 %

Środki zostały wydatkowane na zatrudnienie osób w ramach świadczenia usług opiekuńczych – pomoc sąsiedztwa na umowę zlecenie, które świadczą pomoc dla osób samotnych, które z powodu wieku, choroby lub innych przyczyn wymagają pomocy przez osoby drugie, oraz na specjalistyczne usługi zatrudniono 8 osób.

## 7. Rozdział 852 30 dożywianie

środki Wojewody plan – 310 000,00 zł wykonanie 310 000,00 zł tj. 100%

środki gminy plan – 136 441,00 zł wykonanie – 136 382,14 zł tj. 99,96 %

W rozdziale tym realizowane jest dożywianie dzieci, młodzieży i osób starszych w ramach wieloletniego programu „Pomoc Państwa w zakresie dożywiania”. Realizowane było Uchwałą Rady według następujących kryteriów dochodowych:

- ✓ 150 % bezpłatnie
- ✓ odpłatność 100 % rodziców

Dożywianiem zostało objętych 504 osób w tym dzieci w szkołach, młodzież w internatach i osoby starsze. Środki zostały przeznaczone na:

- |                     |                |
|---------------------|----------------|
| ✓ zakup żywności    | 210 942,14 zł  |
| ✓ opłatę za posiłki | 46 310,96 zł   |
| ✓ zasiłki celowe    | 189 129,04 zł. |

## 8. Rozdział 852 95 – utrzymanie Punktu Przygotowania Posiłków w Bobolinie

Plan – 441 445,00zł wykonanie – 441 415,93 zł tj. 100,00 %

Środki zostały wydatkowane na :

- |   |               |
|---|---------------|
| • nagrody i wydatki nie naliczane do wynagrodzeń            | 3 984,81 zł   |
| • wynagrodzenia i pochodne                                  | 334 932,46 zł |
| • zakup materiałów, wyposażenia, paliwa, środków czystości, | 23 915,33 zł  |
| • badania lekarskie   | 550,00 zł     |
| • energia i woda  | 43.389,95 zł  |
| • usługi pozostałe  | 15 176,55 zł  |
| • usługi telekomunikacyjne                                  | 1 451,88 zł   |
| • różne opłaty i składki                                    | 2 343,95 zł   |
| • zakup usług remontowych                                   | 5 000,00 zł   |
| • odpis na ZFŚS   | 10 671,00 zł  |

## 9. Rozdział 852 95 pozostała działalność

Plan - 214 573,00 zł wykonanie 214 572,55 zł tj. 100,00%

### 1) Prace społecznie użyteczne

W ramach podpisanego porozumienia pomiędzy Urzędem Gminy a Powiatowym Urzędem Pracy uzyskano refundacje w wysokości 60 % a 40 % to koszty gminy. Zostało zatrudnionych 35 osób bezrobotnych bez prawa do zasiłku, wykonujących prace porządkowe w sołectwach na terenie gminy.

W ramach wykonywania prac był zakupiony drobny sprzęt tj. grabie, łopaty, taczki, gumowce, szpadle wydatkowano kwotę **45 539,76 zł.**

### 2) Punkty Pracy Socjalnej

W utworzonych punktach pracy socjalnej w miejscowości Domasławice, Dobiesław, Kowalewice oraz Sińczycza w ramach metody pracy środowiskowej podjęto działania

aktywizowania środowiska wśród seniorów. Na działalność punktów wydatkowano kwotę **12 609,29zł.**

**3) Dowóz osób niepełnosprawnych**

Został opłacony dowóz osób niepełnosprawnych na warsztaty terapii zajęciowej do miejscowości Sławno, oraz do środowiskowego Domu Samopomocy wydatkowano kwotę **71 124,48 zł.**

**4) Działalność zespołu interdyscyplinarnego**

Opłacono szkolenie dla zespołu interdyscyplinarnego wydatkowano **3 068,80zł**

**5) Kluby seniora**

Opłacono zatrudnienie osób do prowadzenia zajęć muzycznych w Dobiesławiu, Domasławicach, Porzeczu, Cisowie, Bukowie Morskim, Jeżycach, Wiekowicach, Starym Jarosławiu, zorganizowano wycieczkę po regionie, wyjazdy do kina, teatru, spotkania integracyjne, przeprowadzono działania metodą pracy grupowej i środowiskowej przez pracowników socjalnych wydatkowano kwotę **70 175,95zł**

**6) Powiatowy piknik dla osób niepełnosprawnych**

GOPS Darłowo był organizatorem Powiatowego Pikniku dla osób niepełnosprawnych i ich rodzin pn. „Kolorowy Zawrót Głowy” (dla 600 osób) w Starym Jarosławiu w dniu 27 maja 2017r. wydatkowano kwotę **12 054,27zł,** dotacja z PFRON 10.000 zł.

**10. Rozdział 855 03 Rodzina Karta dużej rodziny**

Plan **6 400,00 zł** wykonanie **6 337,91 zł** tj. **99,03%**

dopłata do opłat w ramach Karty Dużej Rodziny za:

- zbiorowe odprowadzanie ścieków 20% ponoszonej kwoty,
- gospodarowanie odpadami 30% ponoszonej kwoty,
- zapotrzebowanie w wodę 20% ponoszonej kwoty

**11. Rozdział 855 08 – rodziny zastępcze (wspieranie rodziny przez asystenta rodziny)**

Plan – **147 409,00 zł.** wykonanie – **147 400,37 zł.** tj. – **100,00 %**

Środki finansowe zostały przeznaczone na:

• wynagrodzenia i pochodne	<b>51 719,72 zł</b>
• wynagrodzenie bezosobowe	<b>59,34 zł</b>
• nagrody i wydatki osobowe nie zaliczane do wynagrodzeń	<b>1 868,20 zł</b>
• opłata za pobyt dzieci w domu dziecka oraz w rodzinach zastępczych	<b>64 110,31 zł</b>
• usługi telekomunikacyjne	<b>418,29 zł</b>
• delegacje dla pracownika (praca w terenie)	<b>5 343,51 zł</b>
• zakup materiałów	<b>2 860,00 zł</b>
• odpis na ZFŚS	<b>2 371,00 zł</b>
• szkolenia pracowników	<b>650,00 zł</b>
• opłata za realizację ustawy o wspieraniu rodziny i pieczy zastępczej	<b>18 000,00 zł</b>

## V. POZYSKANO ŚRODKI FINANSOWE W RAMACH PROJEKTÓW

### 1. ROZDZIAŁ 852 05 „Program Osłonowy Wspieranie Jednostek Samorządu Terytorialnego w Tworzeniu Systemu Przeciwdziałania Przemocy w Rodzinie” pn. „Razem w Nową Rzeczywistość – Mamo, Tato, a Kuku”.

Na ten cel otrzymaliśmy środki finansowe z Ministerstwa Pracy i Polityki Społecznej w kwocie **45 400,00 zł.**, a wkład własny wynosił **13 500,00 zł.**, całkowity koszt projektu wyniósł 58 900,00zł. a wykonanie **58 569,90 zł.** tj. **99,44%**

W ramach działań przeprowadzono działania profilaktyczne mające na celu podniesienie świadomości społecznej na temat przemocy w rodzinie.

#### • Uzyskane dochody w 2017 r. to:

✓ wpływ z usług opiekuńczych	10 622,52 zł
✓ sprzedaż posiłków	188 968,72 zł
✓ oprocentowanie rachunku bankowego podstawowego	2 222,58 zł

Uzyskano dochód w wysokości **201 813,82 zł.**

Na wszystkie zadania wydatkowana została kwota **3 744 273,56 zł**

## **POZOSTAŁA DZIAŁALNOŚĆ OŚRODKA**

### **Praca Socjalna**

Jednym z bardzo istotnych zadań realizowanych w GOPS a wynikających z art. 45 ust. 1-4 ustawy o pomocy społecznej jest świadczenie usług w formie pracy socjalnej, rozumianej jako działalność zawodową, skierowaną na pomoc osobom i rodzinom we wzmocnieniu lub odzyskaniu zdolności do funkcjonowania w społeczeństwie poprzez pełnienie odpowiednich ról społecznych oraz na tworzenie warunków sprzyjających temu celowi. Praca socjalna prowadzona była z osobami (metoda indywidualnego przypadku) rodzinami (metoda pracy grupowej) oraz z społecznością lokalną (metoda organizowania społeczności lokalnej).

Nawarstwiający się problemy dnia codziennego powodują, iż ludzie wymagają wsparcia osób profesjonalnie zajmujących się pomaganiem. Działalność pracowników socjalnych ukierunkowana jest w szczególności na osoby samotne, chore, niepełnosprawne, rodziny niepełne, wielodzietne, wykazujące bezradność, w szczególności w sprawach opiekuńczo-wychowawczych. Wśród usług świadczonych przez pracowników socjalnych do najważniejszych i najczęstszych należą: praca socjalna na rzecz zapewnienia godziwych warunków mieszkaniowych, praca socjalna na rzecz rozwiązywania problemu bezrobocia, praca socjalna na rzecz poprawy stanu zdrowia, praca socjalna na rzecz zapewnienia opieki osobom starszym czy niepełnosprawnym, praca socjalna na rzecz zapewnienia właściwego rozwoju psychospołecznego dzieci i młodzieży, praca socjalna na rzecz poprawy funkcjonowania rodziny, praca socjalna na rzecz poprawy funkcjonowania osób z problemem alkoholowym. Pracą socjalną w 2017r objęto 408 rodzin (1065 osób w tych rodzinach).

### **Działania podejmowane przez pracowników socjalnych w 2017r.:**

- Poradnictwo indywidualne poprzez dostarczanie wiedzy, informacji do rozwiązywania sytuacji trudnej osoby lub rodziny w oparciu o jej predyspozycje i kompetencje społeczne.
- Wspierania inicjatyw oddolnych m.in. w zakresie tradycji muzycznych (8 zespołów),
- Współpraca ze szkołami, pedagogiem szkolnym w zakresie uzyskania informacji o małoletnich dzieciach.
- Stała współpraca z Powiatowym Urzędem Pracy w Darłowie odnośnie aktualnych ofert pracy i szkoleń dla beneficjentów GOPS.
- Współpraca z Seniosem + w Wiekowie (dyżury pracowników socjalnych).
- Współpraca z lekarzami rodzinnymi oraz pielęgniarkami środowiskowymi w celu zaspokojenia potrzeb klientów GOPS.
- Dyżury w 3 Punktach Pracy Socjalnej w miejscowościach Dobiesław, Domasławice, Kowalewice oraz w 15 Klubach Seniora działających na terenie gminy Darłowo.
- Działania w ramach Gminnego Zespołu Interdyscyplinarnego ds. Przeciwdziałania Przemocy w Rodzinie.
- Pisanie projektów o pozyskanie ze źródeł zewnętrznych środków na realizację działań na rzecz mieszkańców gminy Darłowo.
- Zawieranie i realizacja kontraktów socjalnych z osobami podejmującymi prace społecznie użyteczne, uzależnionymi od alkoholu.

- Konsultacje, kierowanie do innych specjalistów zatrudnionych przez GOPS jak i również zatrudnionych w innych instytucjach, organizacji.
- Informowanie ofiar przemocy o przysługujących im prawach oraz formach pomocy.
- Udział pracowników socjalnych oraz asystentów rodziny w zespołach ds. okresowej oceny sytuacji dziecka umieszczonego w pieczy zastępczej, Domu Dziecka oraz podejmowanie działań na rzecz powrotu dziecka do domu rodzinnego.
- Przeprowadzanie wywiadów środowiskowych na zlecenie sądu, referatu spraw społecznych UG Darłowo (specjalnych świadczeń opiekuńczych i świadczeń pielęgnacyjnych).
- Wydawanie żywności w ramach Stowarzyszenia „Odnaleźć Siebie” działającego przy GOPS Darłowo dla mieszkańców gminy Darłowo,
- Kierowanie do specjalistów zatrudnionych przez GOPS Darłowo oraz zatrudnionych w innych instytucjach (psycholog, kurator, pedagog, psychiatra).
- Pomoc w wypełnianiu różnego rodzaju wniosków i pism urzędowych m.in.: wnioski na zasiłek rodzinny, wnioski do funduszu alimentacyjnego, wnioski do komornika, redagowanie pism do ZUS, Urzędu Skarbowego itp.
- Skierowaniu wniosków do sądu o wgląd w sytuacje rodziny oraz objęcie rodziny nadzorem kuratorskim.
- Pomocy w skompletowaniu dokumentów niezbędnych do uzyskania renty, emerytury z ZUS, KRUS.

#### **Praca socjalna prowadzona w ramach projektów :**

1. Gminna Kampania pn. **„GMINA WSPIERAJĄCA RODZINĘ”** Celem ogólnym kampanii było promowanie działań przyjaznych mieszkańcom gminy Darłowo. Realizacja kampanii obejmowała 8 Modułów:

- Moduł I – dotyczył opracowania programu współpracy instytucji działających na rzecz rodziny pod nazwą **„CO WIĘCEJ GŁÓW TO NIE JEDNA”**
- Moduł II – dotyczył działań na rzecz integracji rodzin z terenu gminy Darłowo, w tym konkurs plastyczny dla rodzin pn. **„TO WŁAŚNIE JEST MOJA RODZINA”**
- Moduł III - dotyczył zajęć mających na celu aktywizację seniorów i ich integrację ze społecznością lokalną pn. **„ZŁOTA JESIEŃ W AKCJI”**
- Moduł IV – Prowadzenia warsztatów dla rodziców spodziewających się dziecka lub posiadających dzieci do lat 3 pn. **„BEZPIECZNY I ZDROWY MALUCH”**
- MODUŁ V skierowany był do dzieci i młodzieży i dotyczył zachęcania do aktywnego spędzania wolnego czasu poprzez organizację różnorodnych zajęć pn. **„OBUDŹ SIĘ CZAS NA ZMIANĘ”**
- Moduł VI dotyczył podejmowania różnorodnych działań mających na celu wspieranie osób niepełnosprawnych i ich rodzin pn. **„TACY SAMI RODZICE- TAKIE SAME DZIECI”**
- Moduł VII dotyczył podejmowania działań na rzecz przeciwdziałania przemocy w rodzinie pn. **„RAZEM W NOWĄ RZECZYWISTOŚĆ”**

- Moduł VIII dotyczył zorganizowania konkursu dla mieszkańców gminy Darłowo pn. **„GMINA WSPIERAJĄCA RODZINĘ”**

**2. Klub Rodzica „MAMA, TATA I JA”** – realizowany przez Stowarzyszenie „Odnaleźć Siebie”, współfinansowany ze środków Gminnej Komisji ds. Rozwiązywania Problemów Alkoholowych w Darłowie, Urzędu Gminy Darłowo oraz GOPS Darłowo. Projekt dotyczył 4 obszarów tematycznych takich jak :

- a) Zdrowie **„UCZYMY SIĘ ZDROWO GOTOWAĆ ABY NIE ZACHOROWAĆ”** – działania o charakterze warsztatowym przeprowadzone przez dietetyka. Celem tych działań było dostarczenie wiedzy w zakresie dbania o prawidłowe odżywianie i prowadzenie zdrowego stylu życia
- b) Sport i rekreacja **„W GMINIE DARŁOWO AKTYWNI I ZDROWO”** Wyjazd na basen do Parku wodnego „JAN” w DarłóWKu oraz zorganizowania podchodów w Dąbkach dla dzieci z gminy Darłowo oraz ich opiekunów
- c) Kultura i sztuka **„W DARŁOWSKIEJ GMINIE KULTURA NIE ZGINIE, BO ROZWÓJ MŁODZIEŻY OD NAS ZALEŻY”** - działanie zostało przeprowadzone w oparciu o metody nauczania praktycznego w tym rozwijanie umiejętności i pokazu rękodzieła
- d) Tradycje i Obyczaje **„REGIONY POLSKI”** przedstawiono tradycje i obyczaje 4 regionów Polski

**3. Projekt „Razem w Nową Rzeczywistość – Mamo, Tato, a kuku”** realizowany przez Gminny Ośrodek Pomocy Społecznej w Darłowie. Na realizację projektu Gmina Darłowo pozyskała dofinansowanie z Ministerstwa Rodziny, Pracy i Polityki Społecznej w kwocie 45 400,00 złotych, łączny koszt projektu wyniósł 58 900,00 złotych. Projekt miał na celu podniesienie świadomości społecznej na temat zjawiska przemocy w rodzinie. Działania obejmowały:

- a) szkolenie dla liderów społecznych (radni, sołtysi),
- b) organizację pikniku integracyjnego przy Senior + w Wiekowie,
- c) spotkanie edukacyjne poprzez zorganizowanie Giełdy Zabawek w Jeżyczkach,
- d) spotkania w ramach grup samopomocowych,
- e) spotkania z terapeutą, psychologiem, prawnikiem,
- f) przeprowadzenie badań socjologicznych dot. stanu przemocy w rodzinie.

### **Praca socjalna prowadzona w ramach kontraktu socjalnego**

Praca socjalna może być prowadzona w oparciu o tzw. kontrakt socjalny, który jest sposobem określania współdziałania osób znajdujących się w trudnej sytuacji życiowej w celu wzmocnienia aktywności i samodzielności życiowej, zawodowej lub przeciwdziałania wykluczeniu społecznemu. Kontrakt taki jest zawierany i realizowany przez pracownika socjalnego oraz osobę (lub osoby z rodziny) deklarującą wolę udziału w przezwyciężaniu własnych trudności i zawiera: diagnozę sytuacji, cele wspólnej pracy oraz działania, które mają



w konsekwencji doprowadzić do osiągnięcia założonych wspólnie efektów. Ideą kontraktu socjalnego jest motywowanie obu stron umowy do podejmowania wspólnych, celowych, planowanych i usystematyzowanych działań na rzecz poprawy sytuacji życiowej klienta pomocy społecznej. W 2017r. zrealizowano łącznie 54 kontrakty socjalne.

### **Asystent Rodziny**

Do głównych obowiązków asystenta rodziny należało wsparcie i aktywizacja rodzin zagrożonych wykluczeniem społecznym oraz kierowanie procesem zmiany postaw życiowych członków rodziny. Asystent rodziny odpowiedzialny był za systematyczną indywidualną pracę z rodzinami wskazanymi przez Ośrodek, udzielenie im kompleksowej pomocy i wsparcia w wypełnianiu swoich zadań. W tym celu asystent rodziny m.in.: - współpracował z instytucjami takimi jak szkoła, przedszkole, sąd, urząd pracy, służba zdrowia, - pomagał w wypełnianiu zadań opiekuńczo - wychowawczych. Od stycznia 2017 do grudnia 2017 r. wsparciem asystenta objętych zostało 19 rodzin, w których występowały problemy z wypełnieniem ról w rodzinie oraz niewydolność w prowadzeniu gospodarstwa domowego i rozwiązywaniu problemów opiekuńczo- wychowawczych. Do zakresu asystenta rodzinnego należało również wspieranie rodziny poprzez konsultacje i działania o charakterze edukacyjnym w zakresie:

- prawidłowego wychowania i opieki nad dziećmi (organizowanie wolnego czasu dzieciom, budowanie prawidłowych więzi między członkami rodziny, rozwijanie umiejętności wychowawczych, aktywne uczestnictwo w życiu szkolnym dziecka),
- dbania o zdrowie (higiena, prawidłowe odżywianie itp.),
- gospodarowanie budżetem domowym (planowanie i monitorowanie wydatków, oszczędne gospodarowanie mediami),
- wykonywanie prac na rzecz domu oraz ich podziału na członków rodziny (np. sprzątanie zmywanie, gotowanie, prasowanie, remont itp.),
- pozyskiwania usług na rzecz domu i rodziny (np. związanych z naprawą, załatwianiem spraw urzędowych, znalezieniem pracy, kontaktów ze służbą zdrowia),
- usamodzielniania się poprzez uzupełnienie wykształcenia i podjęcie pracy, dbałości o edukację i rozwój dzieci.

### **Realizacja Programu Przeciwdziałania Przemocy w Rodzinie oraz Ochrony Ofiar Przemocy w Rodzinie**

Obsługę organizacyjno – techniczną Zespołu Interdyscyplinarnego zapewnia Gminny Ośrodek Pomocy Społecznej w Darłowie. Natomiast członkowie Zespołu Interdyscyplinarnego oraz grup roboczych wykonują zadania w ramach obowiązków służbowych lub zawodowych. W skład Zespołu wchodzi przedstawiciele:

- Gminnego Ośrodka Pomocy Społecznej,
- Policji,
- Kuratorskiej Służby Sądowej,
- Gminnej Komisji ds. Rozwiązywania Problemów Alkoholowych,
- Pedagogi szkolni,
- Służby zdrowia,

- Organizacji pozarządowej.

Zespół Interdyscyplinarny realizuje działania określone w Programie Przeciwdziałania Przemocy w Rodzinie oraz Ochrony Ofiar Przemocy w Rodzinie dla Gminy Darłowo na lata 2016-2020. Instytucje, które w ramach swoich ustawowych zadań powezmą informację o przemocy domowej są zobowiązane do sporządzenia formularza „Niebieska Karta A” i do przekazania go do Przewodniczącego Zespołu Interdyscyplinarnego. Przewodniczący w ciągu trzech dni ma obowiązek poinformować o każdym zdarzeniu pozostałych członków Zespołu Interdyscyplinarnego. W ten sposób wszystkie służby otrzymują informacje o konieczności podjęcia działań. W 2017 r. do Zespołu Interdyscyplinarnego wpłynęło 16 Niebieskich Kart. Członkowie Zespołu diagnozowali sytuacje w poszczególnych rodzinach, wymieniali się informacjami, omawiali możliwości udzielenia odpowiedniego wsparcia rodzinie. Omawiane były również możliwości dotyczące profilaktyki, rozpowszechniania wiedzy na temat przemocy w środowisku, podnoszenia kwalifikacji osób pracujących z rodziną dotkniętą przemocą. W rodzinach w których doszło do przemocy członkowie grupy roboczej opracowali i realizowali szczegółowy plan pomocy rodzinie.

### **Usługi opiekuńcze i specjalistyczne usługi opiekuńcze**

Pomoc ta przysługuje osobom samotnym, które z powodu wieku, choroby lub uzasadnionych przyczyn wymagają pomocy osób drugich, a są jej pozbawione. Pomoc w formie usług opiekuńczych przysługuje również osobom samotnie gospodarującym a posiadającym rodzinę oraz zamieszkującym i gospodarującym wspólnie z rodziną, gdy rodzina i wspólnie zamieszkali nie mogą zapewnić pomocy i opieki z uwagi na zły stan zdrowia, pracę zawodową, naukę. Usługi opiekuńcze obejmują pomoc w zaspokojeniu codziennych potrzeb życiowych, podstawową opiekę higieniczną, zaleconą przez lekarza, pielęgnację oraz zapewnienie kontaktu z otoczeniem. W 2017r z tej formy pomocy skorzystało 18 osób w trzech przypadkach były to specjalistyczne usługi opiekuńcze dla rodziny z dzieckiem niepełnosprawnym. Zadanie to realizowane jest zgodnie z Uchwałą nr XVII.14.2015 Rady Gminy Darłowo z dnia 29 grudnia 2015r.

### **Prace społecznie użyteczne**

Prace społecznie użyteczne skierowane są przede wszystkim na osoby długotrwale bezrobotne, które znajdują się w najtrudniejszej sytuacji materialnej. Program prac społecznie użytecznych jest jedną z form przeciwdziałania całkowitemu wykluczeniu z rynku pracy oraz łagodzenia negatywnych skutków bezrobocia. Skierowany jest do osób bezrobotnych bez prawa do zasiłku korzystających ze świadczeń pomocy społecznej. Głównym celem Programu jest zapewnienie tymże osobom świadczenia za prace wykonywane na rzecz społeczności lokalnej. Ponadto ważną ideą prac społecznie użytecznych jest zwiększenie aktywności społecznej i zawodowej osób długotrwale bezrobotnych. Praca wykonywana jest w wymiarze 10 godzin tygodniowo, w 2017r z tej formy skorzystało 35 osób na podstawie porozumienia pomiędzy Wójtem Gminy Darłowo a Powiatowym Urzędem pracy w Sławnie.

## **Program wieloletni „Pomoc państwa w zakresie dożywiania” na lata 2014-2020**

Z dniem 1 stycznia 2014 roku w życie weszła Uchwała Nr 221 Rady Ministrów z dnia 10 grudnia 2013 roku w sprawie ustanowienia wieloletniego programu wspierania finansowego gmin w zakresie dożywiania „Pomoc państwa w zakresie dożywiania na lata 2014-2020”. Strategicznym celem programu jest ograniczenie zjawiska niedożywienia dzieci i młodzieży z rodzin o niskich dochodach lub znajdujących się w trudnej sytuacji, ze szczególnym uwzględnieniem uczniów z terenów objętych wysokim poziomem bezrobocia oraz osób dorosłych, w szczególności samotnych, w podeszłym wieku, chorych lub osób niepełnosprawnych.

Pomoc w formie posiłku, ze szczególnym uwzględnieniem posiłku gorącego przyznana była bezpłatnie osobom, których dochód na osobę w rodzinie nie przekraczał kwoty 771,00 zł, tj. 150% (514 zł kryterium dochodowe dla rodziny x 150%), a dla osoby samotnie gospodarującej 951,00 zł (634 zł kryterium dochodowe dla osoby samotnie gospodarującej x 150%).

### **Program jest elementem polityki społecznej państwa w zakresie:**

- wsparcia finansowego gmin w wypełnieniu zadań własnych o charakterze obowiązkowym,
- poprawy poziomu życia rodzin o niskich dochodach,
- poprawy poziomu życia dzieci i młodzieży,
- kształtowania właściwych nawyków żywieniowych.

### **W ramach programu wsparcia udziela się w szczególności:**

- dzieciom do czasu podjęcia nauki w szkole podstawowej,
- uczniom do czasu ukończenia szkoły ponad gimnazjalnej,
- osobom i rodzinom znajdującym się w sytuacjach wymienionych w art. 7 ustawy z dnia 12 marca 2004r. o pomocy społecznej, w szczególności osobom samotnym, w podeszłym wieku, chorym lub niepełnosprawnym.

W szczególnie uzasadnionych przypadkach na wniosek Dyrektora szkoły można zgłosić dziecko do dożywiania, z tym że liczba posiłków nie może przekroczyć 20% liczby uczniów i dzieci dożywianych w szkołach i przedszkolach na terenie gminy Darłowo w poprzednim miesiącu kalendarzowym.

### **Odpłatność za pobyt w Domach Pomocy Społecznej**

Osoby przebywające w domu pomocy społecznej ponoszą odpłatność w wysokości 70% od posiadanego dochodu, jednak nie więcej niż pełen koszt utrzymania. Pozostałą różnicę kwoty do wysokości kosztów utrzymania w placówce dopłacają w kolejności: małżonek, zstępni przed wstępnymi lub inne osoby, a następnie gmina, która skierowała osobę do domu. Z roku na rok budżet środków finansowych Ośrodka na ten cel wzrasta. Wzrost wydatków w tym rozdziale wynika głównie ze wzrostu kosztów utrzymania w placówkach za osoby nieposiadające dostatecznych dochodów, z których ponosiłyby pełną odpłatność. Średni miesięczny koszt utrzymania mieszkańca w 2017 roku kształtował się od 2 958 zł do 3 349 zł. Jako Gmina nie

mamy wpływu na koszt utrzymania w DPS, ponieważ to starostowie danego powiatu, co roku ustalają miesięczny koszt utrzymania w DPS, a Gmina zobowiązana jest do ponoszenia odpłatności zgodnie z ustawą o pomocy społecznej. W 2017 roku w domach pomocy społecznej przebywało 12 osób. W gminie Darłowo obserwuje się wzrost liczby osób starszych, samotnych, o niskich dochodach, które nie mogą liczyć na pomoc najbliższej rodziny lub w ogóle jej nie mają. W związku z tym zapotrzebowanie na tego typu świadczenia z roku na rok wzrasta z uwagi na starzenie się społeczeństwa i migrację ludzi młodych. Prawo do umieszczenia w domu pomocy społecznej przysługuje osobie wymagającej całodobowej opieki z powodu wieku, choroby lub niepełnosprawności, niemogącej samodzielnie funkcjonować w codziennym życiu, której nie można zapewnić niezbędnej pomocy w formie usług opiekuńczych.

### **Decyzje potwierdzające prawo do świadczeń opieki zdrowotnej**

Do korzystania ze świadczeń opieki zdrowotnej finansowanych ze środków publicznych na zasadach określonych w ustawie z dnia 27 sierpnia 2004 r. mają prawo, oprócz ubezpieczonych, inne osoby posiadające obywatelstwo polskie i posiadające miejsce zamieszkania na terytorium Rzeczypospolitej Polskiej o ile spełniają kryterium dochodowe wynikające z ustawy o pomocy społecznej. W tym przypadku potwierdzenie prawa do świadczeń opieki zdrowotnej stanowi decyzja wójta (burmistrza, prezydenta) gminy właściwej ze względu na miejsce zamieszkania świadczeniobiorcy. Wydanie przedmiotowej decyzji poprzedza postępowanie analogiczne jak w przypadku przyznawania świadczeń z pomocy społecznej, a więc niezbędne jest przeprowadzenie rodzinnego wywiadu środowiskowego przez pracownika socjalnego. W wyniku tego wywiadu ustala się, czy dana osoba spełnia wymogi ustawowe i czy możliwe jest potwierdzenie prawa do świadczeń opieki zdrowotnej finansowanych ze środków publicznych.

## **Karta dużej rodziny**

Gminny Ośrodek Pomocy Społecznej w Darłowie prowadzi program Ogólnopolskiej Karty Dużej Rodziny, którego celem jest promowanie modelu rodziny wielodzietnej, kreowanie jej pozytywnego wizerunku, umacnianie i wspieranie oraz zwiększanie szans rozwojowych, życiowych dzieci wychowujących się w takich rodzinach. W okresie od 01.01.2017r. - do 31.12.2017r., wnioski o Kartę Dużej Rodziny złożyło 17 rodzin.

## **Karta przysługuje niezależnie od uzyskiwanych dochodów rodzinom z co najmniej trójką dzieci:**

- w wieku do ukończenia 18 roku życia,
- w wieku do ukończenia 25 roku życia, w przypadku gdy dziecko uczy się w szkole lub szkole wyższej,
- bez ograniczeń wiekowych, w przypadku dzieci legitymujących się orzeczeniem o umiarkowanym albo znacznym stopniu niepełnosprawności.

## **Działania na rzecz osób bezdomnych**

W celu zabezpieczenia i zaspokojenia potrzeb osób bezdomnych, których ostatnie miejsce zameldowania na pobyt stały była gmina Darłowo, Ośrodek udzieli wsparcia poprzez:

1. przyznania zasiłku stałego dla osoby niepełnosprawnej lub z tytułu osiągnięcia wieku emerytalnego,
2. opłacenie lub dofinansowanie kosztu pobytu w schronisku, ośrodku wsparcia, noclegowni,
3. opłacenie składki zdrowotnej,
4. przyznania dożywiania w ramach programu „Pomoc Państwa w zakresie dożywiania”.

## **Dostarczanie żywności**

GOPS Darłowo i Stowarzyszenie „Odnaleźć Siebie” od wielu lat współpracuje ze Stowarzyszeniem Europejskiego Banku Żywności w Nowych Bielicach. Współpraca ta polega w szczególności na dostarczaniu żywności dla najbardziej potrzebujących osób i rodzin z terenu gminy. W ramach programu „DOSTARCZANIE ŻYWNOŚCI DLA NAJUBOŻSZEJ LUDNOŚCI UNII EUROPEJSKIEJ” otrzymaliśmy w 2017 roku pomoc rzeczową tj. makaron kukurydziany, jajeczny, mleko, groszek z marchewką, fasola biała, koncentrat pomidorowy, buraczki, powidła śliwkowe, ryż biały, gulasz wieprzowy, szynka drobiowa, szynka wieprzowa mielona, filet z makreli w oleju, pasztet wieprzowy, cukier, dżem, kasza, olej rzepakowy, ser podpuszczkowy, herbatniki maślane. Ogółem wydano 19 ton żywności dla 498 mieszkańców z terenu gminy Darłowo. Pozyskiwana żywność zwiększa zakres pomocy jaką udziela Gminny Ośrodek Pomocy Społecznej dla rodzin wymagających wsparcia, znajdujących się często w trudnej sytuacji finansowej, a w szczególności rodzin wielodzietnych, niepełnych, czy rodzin z niskimi dochodami. W ramach tego programu zrealizowano warsztaty kulinarne mających na celu zapoznanie się z zasadami zdrowego odżywiania i przeciwdziałania marnowaniu żywności oraz poznania różnych możliwości przygotowania potraw z wykorzystaniem artykułów spożywczych otrzymywanych z Banku Żywności.

## Wykaz potrzeb w zakresie pomocy społecznej na rok 2018

W oparciu o zdiagnozowane problemy klientów pomocy społecznej będą realizowane następujące działania :

- 1) Prowadzenie działań z zakresu wspierania rodziny i systemu pieczy zastępczej w ramach realizacji Gminnego Programu Wspierania Rodziny dla Gminy Darłowo na lata 2015 – 2018, w szczególności poprzez dalsze wspieranie rodzin przeżywających trudności opiekuńczo – wychowawcze przez Zespół ds. Asysty Rodzinnej oraz poprzez pozyskanie rodzin wspierających.
- 2) Prowadzenie działań mających na celu ograniczenie zjawiska niedożywienia dzieci i młodzieży z rodzin o niskich dochodach lub znajdujących się w trudnej sytuacji oraz osób dorosłych w szczególności osób samotnych, w podeszłym wieku, chorych lub niepełnosprawnych w ramach realizacji Programu osłonowego „Pomoc Państwa w zakresie dożywiania” na lata 2014 - 2020.
- 3) Zintensyfikowanie działań wspierających osoby starsze i niepełnosprawne poprzez objęcie ich wsparciem w formie usług opiekuńczych i specjalistycznych usług.
- 4) Inicjowanie oraz wsparcie osób nieaktywnych zawodowo poprzez organizację usług aktywizacyjnych we współpracy z Powiatowym Urzędem Pracy.
- 5) Pozyskiwanie środków finansowych poprzez aplikowanie o fundusze zewnętrzne na realizację programów w ramach Funduszy Unijnych, a także w ramach konkursów ogłoszonych przez Ministerstwo Pracy i Polityki Społecznej.
- 6) Rozwijanie współpracy z sektorem pozarządowym oraz innymi podmiotami i partnerami społecznymi.
- 7) Szkolenie pracowników i podnoszenie kwalifikacji zatrudnionej kadry.

Podstawą do określenia potrzeb w zakresie pomocy społecznej jest diagnoza problemów społecznych, prowadzona na bieżąco przez Gminny Ośrodek Pomocy Społecznej w Darłowie, który gromadzi dane dotyczące sytuacji rodzinnej, zawodowej, zdrowotnej mieszkańców Gminy korzystających z pomocy, dane przekazywane przez inne podmioty działające w systemie pomocy społecznej, a także analizy zasobów Gminy w sferze socjalnej (kadrowych i instytucjonalnych). W aktualnej sytuacji społeczno - gospodarczej pomoc społeczna ma do spełnienia ważną rolę. Powinna stwarzać poczucie bezpieczeństwa socjalnego, pomagać w tworzeniu właściwych warunków życia i zaspokajania potrzeb społeczności lokalnej, wspomagać rodzinę w pełnieniu jej funkcji. Realizacja celów musi opierać się na dobrze funkcjonującej bazie materialnej, instytucjonalnej oraz wykwalifikowanej kadrze służb społecznych. Działania pracowników pomocy społecznej to nie tylko udzielanie świadczeń pieniężnych, które w praktyce często są nieadekwatne z oceną sytuacji osoby potrzebującej pomocy, to także praca socjalna oraz działania zmierzające do wykorzystywania aktywizacyjnych instrumentów wsparcia.

Rok 2018r dla Gminnego Ośrodka Pomocy Społecznej będzie czasem ważnych zmian i próbą sił pomiędzy posiadanymi narzędziami dostępnymi ustawą o pomocy społecznej a posiadanymi zasobami, które w znacznym stopniu mają wpływ na sytuację mieszkańców i samego Ośrodka, który zmierza się z konsekwencjami wejścia w życie ustawy o pomocy państwa w wychowaniu dzieci (500+), a także znacznym wzroście liczby seniorów i osób niepełnosprawnych na terenie gminy Darłowo. Powyższe zmiany generują przeorganizowanie

się pracy z rodziną, w której zauważa się nasilenie problemów wychowawczych dziećmi, niewydolność rodziców, uchylenie się od pracy zarobkowej. Ubiegły rok obfitował także w zmiany i nowelizację ustaw, opracowano standaryzację placówek dla osób bezdomnych, wprowadzono konieczność zawierania kontraktów socjalnych z osobami bezdomnymi kierowanych do schroniska. W dalszym ciągu stoimy jako gmina przed koniecznością zawarcia stosownych porozumień, w ślad za którymi idzie ponoszenie odpłatności za gotowość przyjęcia mieszkańca naszej gminy do schroniska dla osób bezdomnych. Kolejną trudnością na terenie gminy jest fakt, że wciąż wiele rodzin żyje na granicy ubóstwa i często w trudnych warunkach mieszkaniowych. Domy lub mieszkania wymagają dużych nakładów finansowych na przeprowadzenie niezbędnego remontu, albo nie nadają się do zamieszkania. Zachodzi zatem uzasadniona potrzeba utworzenia mieszkań socjalnych. Okoliczne miasto Darłowo w chwili obecnej posiada również deficyt takich miejsc, w których mogliby zamieszkać mieszkańcy gminy, a koszt wynajmu często przerasta możliwości finansowe rodziny.

Z roku na rok wzrasta liczba osób starszych i niepełnosprawnych, często są to osoby samotne, które z uwagi na wiek i stan zdrowia wymagają całodobowej opieki. W związku z powyższym wzrastać będą coroczne koszty utrzymania osób w domach pomocy społecznej. Obecnie z terenu gminy Darłowo w tych placówkach przebywa 12 osób, a miesięczny koszt ich utrzymania wynosi 27.678,79zł. na dzień dzisiejszy planuje się umieszczenie kolejnych trzech osób. Problem stanowi również wydłużający się czas oczekiwania na pobyt w ww. placówkach tj. w domach pomocy społecznej dla osób z zaburzeniami psychicznymi do 3 lat, w domach dla osób przewlekle i somatycznie chorych do 1,5 roku. Ponadto zabezpieczenie osób somatycznie chorych w zakładach opiekuńczo leczniczych to kolejny czas oczekiwania do 6 miesięcy.


Z uwagi na coraz szerszą grupę odbiorców usług społecznych tj. dzieci, osoby starsze, niepełnosprawni, opiekunowie osób zależnych, ofiar przemocy domowej brakuje na terenie gminy miejsca, które w kompleksowy i profesjonalny sposób zabezpieczyłyby potrzeby ww. grup. Realizacja potrzeb i oczekiwań często wiąże się z bardzo dużymi nakładami finansowymi. Z uwagi na dowóz mieszkańców do miejsc kultury, rozrywki, edukacji, których nie posiadamy we własnych zasobach. W związku z powyższym wskazuje się na potrzebę utworzenia Centrum Usług Społecznych na terenie gminy Darłowo, które miałyby za zadanie organizowanie usług na rzecz osób starszych i niepełnosprawnych w celu poprawy lub ich utrzymania do samodzielnego funkcjonowania oraz zapewnienia kontaktu z otoczeniem poprzez organizowanie różnorodnych form wsparcia dla rodzin i opiekunów sprawujących opiekę nad osobami starszymi i niepełnosprawnymi. Jednocześnie miejsce to powinno spełniać funkcję kulturalną dla dzieci z terenu gminy Darłowo np. placówki wsparcia dziennego.

Potrzeby Gminnego Ośrodka Pomocy Społecznej oprócz zabezpieczenia w zakresie realizacji świadczeń, wymagają również zabezpieczenia środków na płace dla pracowników ośrodka i bieżące utrzymanie, zarówno w ramach zadań zleconych jak i własnych w tym: również niezbędne okresowe naprawy, konserwacje i modernizację posiadanego już sprzętu, zakup materiałów, administrację i rozwój systemu informatycznego (przeprowadzanie wywiadów elektronicznych przez pracowników socjalnych), uruchomienie elektronicznej skrzynki podawczej ePUAP, zakup dodatkowych zabezpieczeń i oprogramowań z uwagi na wejście w życie nowego rozporządzenia RODO w maju 2018r.

DRUK NR 3/2018 XLVIII



Uchwały Nr .....  
Rady Gminy Darłowo  
z dnia .....



## w sprawie przyjęcia sprawozdania z realizacji Programu Wspierania Rodziny dla Gminy Darłowo na lata 2016-2018 za 2017 rok

Na podstawie art. 18 ust. 2 pkt. 15 ustawy z dnia 8 marca 1990 r. o samorządzie gminnym (Dz.U. z 2017 r. poz. 1875,2232, z 2018r. poz. 130) oraz art. 179 ust. 1 ustawy z dnia 9 czerwca 2011 r. o wspieraniu rodziny i systemie pieczy zastępczej ( Dz. U z 2017 r. poz. 697, 1292,60,2217, z 2018 r. poz. 107,416)

### Rada Gminy w Darłowie uchwała, co następuje:

§ 1. Przyjmuje się sprawozdanie z realizacji Programu Wspierania Rodziny dla Gminy Darłowo na lata 2016-2018 za 2017 rok.

§ 2. Uchwała wchodzi w życie z dniem podjęcia.

WÓJT GMINY DARŁOWO  
mgr inż. Radosław Głazewski

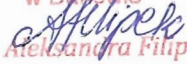


## UZASADNIENIE

### w sprawie przyjęcia sprawozdania z realizacji Programu Wspierania Rodziny dla Gminy Darłowo na lata 2016-2018 za 2017 rok

Zgodnie z art. 176 pkt 1 ustawy z dnia 9 czerwca 2011 roku o wspieraniu rodziny i systemie pieczy zastępczej zobowiązano gminę do opracowania 3 letniego programu wspierania rodzin. Powyższe zadanie wykonano zgodnie z Uchwałą Nr XXII.190.2016 Rady Gminy Darłowo z dnia 27 czerwca 2016 roku o przyjęciu Programu Wspierania Rodziny dla Gminy Darłowo na lata 2016-2018.

Ustawodawca jednocześnie zobowiązał gminę corocznie w terminie do dnia 31 marca do składania sprawozdania z realizacji zadań z zakresu wspierania rodziny oraz przedstawienia potrzeb związanych z realizacją zadań.

Z-ca Kierownika  
Gminnego Ośrodka Pomocy Społecznej  
w Darłowie  
  
mgr Aleksandra Filipek

**Sprawozdanie z realizacji Programu Wspierania  
Rodziny dla Gminy Darłowo na lata 2016-2018  
za 2017 rok**

Na podstawie art. 176 pkt 1 ustawy z dnia 9 czerwca 2011 roku o wspieraniu rodziny i systemie pieczy zastępczej Uchwałą Nr XXII.190.2016 Rady Gminy Darłowo z dnia 27 czerwca 2016 roku przyjęto Program Wspierania Rodziny dla Gminy Darłowo na lata 2016-2018 zwany dalej Programem.

Uchwałą Nr XVI/130/2012 Rady Gminy Darłowo z dnia 30 stycznia 2012 roku wyznaczono jako podmiot właściwy do realizacji zadania z zakresu wspierania rodzin w formie organizacji pracy z rodziną Gminny Ośrodek Pomocy Społecznej w Darłowie.

Sprawozdanie z realizacji zadań zostało opracowane w oparciu o informacje uzyskane od podmiotów wskazanych w Programie jako właściwe do realizacji. Wykaz instytucji znajduje się w załączonych tabelach.

Opracowany dokument jest formą monitoringu i ewaluacji przyjętych do wykonania przez gminę zadań oraz wskazania ewentualnych potrzeb na przyszłość.

Program wpisuje się w Strategię Integracji i Rozwiązywania Problemów Społecznych Gminy Darłowo na lata 2014-2020. Adresatami programu są rodziny mieszkające na terenie gminy Darłowo. Dla celów Programu przyjęto definicje rodziny w myśl art. 16 pkt 11 ustawy z dnia o pomocy społecznej określającą ją jako *osoby spokrewnione lub niespokrewnione pozostające w faktycznym związku, wspólnie zamieszkujące i gospodarujące*.

Celem głównym Programu ustanowiono wielopłaszczyznowe wsparcie rodziny w wypełnianiu swoich funkcji. Wsparcie w rozumieniu opracowanego dokumentu powinno polegać na kształtowaniu prawidłowych wzorców funkcjonowania rodziny, tworzeniu nowych form pomocy rodzinie, aktywizowaniu społeczności do harmonijnej współpracy na rzecz rodziny oraz pomocy w opiece i wychowaniu dziecka. Założono, że cel główny będzie realizowany w oparciu o następujące cele operacyjne:

1. Wspieranie prawidłowego funkcjonowania rodziny, praca z rodzinami niewydolnymi wychowawczo i zagrożonymi odebraniem dziecka,
2. Zabezpieczenie podstawowych potrzeb bytowych rodzin z dziećmi,
3. Wsparcie dla rodzin w opiece i edukacji dzieci i młodzieży,
4. Wsparcie w opiece nad dzieckiem i młodzieżą jako profilaktyka zdrowotna na rzecz poprawy jakości życia,
5. Wspieranie form organizacji wolnego czasu służących umacnianiu więzi rodziny,
6. Wspieranie kadr zajmujących się pomocą rodzinie.

Realizację wyszczególnionych celów operacyjnych przedstawiają poniższe dane:

#### Aktualizacja diagnozy środowiska i problemu (stan na 31.12.2017r.)

Wyszczególnienie	Stan na 31.12.2017 r.
Liczba mieszkańców Gminy Darłowo (pobyt stały i czasowy)	7 996
Liczba rodzin korzystających z pomocy społecznej	329
Liczba rodzin korzystających ze świadczeń rodzinnych wraz z dodatkami do zasiłków rodzinnych	284
Liczba rodzin korzystających z Funduszu Alimentacyjnego	48
Liczba uczniów korzystających z pomocy materialnej	135
Liczba rodzin korzystająca z dodatku mieszkaniowego	8
Liczba dzieci zamieszkujących na terenie Gminy Darłowo w wieku 0-12	1 083
Liczba dzieci zamieszkujących na terenie Gminy Darłowo w wieku 13-18	518
Liczba dzieci/młodzieży z terenu Gminy Darłowo umieszczonych w pieczy zastępczej (ogółem)	14
Liczba dzieci/młodzieży z terenu Gminy Darłowo umieszczonych w pieczy zastępczej w 2017 r.	4

Przyczyny i nasilenie trudnych sytuacji życiowych rodzin :

Powód trudnej sytuacji życiowej	Liczba rodzin ogółem	Liczba osób w rodzinach
Ubóstwo	149	336
Sieroctwo	0	0
Bezdomność	10	13
Potrzeba ochrony macierzyństwa	63	320
w tym: wielodzietność	32	177
Bezrobocie	125	345
Niepełnosprawność	137	298
Długotrwała lub ciężka choroba	163	327
Bezradność w sprawach opiekuńczo – wychowawczych i prowadzenia gospodarstwa domowego ogółem	34	123
w tym:	25	85
rodziny niepełne		
rodziny wielodzietne	2	13
Przemoc w rodzinie	2	6
Potrzeba ochrony ofiar handlu ludźmi	0	0

Alkoholizm	15	33
Narkomania	0	0
Trudności w przystosowaniu do życia po zwolnieniu z zakładu karnego	2	6
Trudności w integracji osób, które otrzymały status uchodźcy lub ochronę uzupełniającą	0	0
Zdarzenie losowe	0	0
Sytuacja kryzysowa	6	19
Klęska żywiołowa lub ekologiczna	0	0

W 2017 r. Gminny Ośrodek Pomocy Społecznej w Darłowie objął szeroko rozumianym wsparciem 329 rodziny. Najczęstszym powodem korzystania ze świadczeń pomocy społecznej była długotrwała lub ciężka choroba oraz posiadanie niskich dochodów. Pośród 329 korzystających z pomocy rodzin, wsparcia udzielono w szczególności z powodu długotrwałej lub ciężkiej choroby, niepełnosprawności i ubóstwa.

W rodzinach na terenie gminy Darłowo pojawiają się trudności zarówno na skutek czynników zewnętrznych takich jak, np. bezrobocie, długotrwała choroba, niepełnosprawność intelektualna, jak również czynników odnoszących się do właściwości osobowościowych członków rodziny takich jak: przestępczość, przemoc czy zaniedbywanie obowiązków. Występujące w rodzinie problemy niejednokrotnie są bardzo złożone i wymagają interdyscyplinarnych rozwiązań, a także koordynacji działań wszystkich instytucji zaangażowanych w proces wspierania rodziny.

Bezrobocie jest głównym czynnikiem sprawczym ubóstwa. Niesie za sobą nie tylko niedostatek, ale także negatywne skutki w zakresie funkcjonowania rodziny. Prowadzi często do zachowań dewiacyjnych w rodzinie, nałogów, marginalizacji, obniżenia poziomu potrzeb bytowych i całokształtu bytowania. W konsekwencji generuje występowanie patologii społecznej oraz nieradzenie sobie w wypełnianiu ról opiekuńczo – wychowawczych i społecznych. W rodzinach takich często występuje alkoholizm, złe warunki socjalno – bytowe, problemy w zakresie opieki nad dziećmi. Złe funkcjonowanie rodziny jest częstym powodem zaniedbywania przez dzieci nauki, nierealizowania obowiązku szkolnego, demoralizacji oraz niskiej samooceny. Brak odpowiedniego specjalistycznego wsparcia dla takich rodzin powoduje potencjalne zagrożenie związane z koniecznością odebrania dzieci ze środowiska naturalnego i umieszczenia ich w pieczy zastępczej.

W Gminie Darłowo od 2012 roku umieszczono 14 dzieci w pieczy zastępczej, w tym 11 dzieci w rodzinnych formach pieczy zastępczej, 3 w instytucjonalnej pieczy zastępczej. W roku 2017 umieszczono 4 dzieci z terenu gminy Darłowo w rodzinach zastępczych niezawodowych.

Z danych Zespołu Interdyscyplinarnego wynika, że w 2017 r. u 12 rodzin, w których wychowywane są dzieci wszczęto procedurę „Niebieskiej Karty”.

W związku z nadużywaniem alkoholu w 2017 r. Gminna Komisja Rozwiązywania Problemów Alkoholowych w Darłowie przeprowadziła 96 rozmów motywacyjno - wspierających z 32 osobami zgłoszonymi na leczenie odwykowe, osobami współuzależnionymi z otoczenia tychże osób oraz osobami uzależnionymi będącymi w trakcie realizowania postanowienia Sądu Rejonowego w Koszalinie.

Na terenie Gminy Darłowo funkcjonują 3 szkoły publiczne: Szkoła Podstawowa w Starym Jarosławiu, Szkoła Podstawowa im. Ratowników Morskich w Dąbkach, Szkoła Podstawowa im. Ludzi Morza w Kopnicy, 3 szkoły niepubliczne: Społeczna Szkoła Podstawowa w Słowinie, Społeczna Szkoła Podstawowa w Jeżyczkach, Społeczna Szkoła Podstawowa w Dobieślawiu oraz 8 oddziałów przedszkolnych.

Jak wynika z danych oświatowych we wrześniu 2017 r. do szkół podstawowych uczęszczało 529 dzieci, gimnazjum 185 dzieci, oddziałów przedszkolnych 94 dzieci. Dodatkowo z wychowania przedszkolnego korzystało 88 dzieci w wieku od 3-4 lat. Sfinansowano udział dzieci w: dodatkowych zajęciach wyrównawczo – korekcyjno- kompensacyjnych w ilości 42 godziny tygodniowo, gimnastyce korekcyjnej – 15 godzin tygodniowo, godzin, zajęciach logopedycznych – 41 godziny.

Na terenie Gminy Darłowo działają ponadto całorocznie 22 świetlice oraz dodatkowo dwie świetlice w sezonie letnim liczba dzieci biorących udział w zajęciach prowadzonych przez pracowników świetlic wiejskich - 267 osób.

W 2017 r. Gminny Ośrodek Pomocy Społecznej w Darłowie finansował dożywianie w stołówkach szkolnych i przedszkolnych dla 178 dzieci z terenu Gminy Darłowo. W ramach wsparcia w placówkach oświatowych zatrudnionych jest 6 pedagogów i 2 psychologów.

## CELE PROGRAMU

### CEL STRATEGICZNY

„Wielopłaszczyznowe wsparcie rodziny w wypełnianiu swoich funkcji”  
osiągany poprzez:

- kształtowanie prawidłowych wzorców funkcjonowania rodziny,
- tworzenie nowych oraz doskonalenie dotychczasowych form pomocy rodzinie,
- aktywizowanie społeczności do harmonijnej współpracy na rzecz rodziny,
- pomoc w opiece i wychowaniu dziecka.

### CEL OPERACYJNY

1. Wspieranie prawidłowego funkcjonowania rodziny, praca z rodzinami niewydolnymi wychowawczo i zagrożonymi odebraniem dziecka

ZADANIA	REALIZATORZY I PARTNERZY	WSKAŹNIKI EWALUACJI	PRZEWIDYWANE EFEKTY
I.1. Analiza rodzin zagrożonych kryzysem	GOPS w Darłowie GKRPA Punkt Konsultacyjno Informacyjny Poradnia Psychologiczno – Pedagogiczna w Darłowie Placówki oświatowe, świetlice wiejskie.	- liczba analizowanych rodzin - 98	-zapobieganie powstawaniu sytuacji kryzysowych w rodzinach poprzez wczesne reagowanie na pojawiające się trudności
I.2. Monitorowanie sytuacji dziecka w rodzinach zagrożonych kryzysem	GOPS w Darłowie Zespół Interdyscyplinarny, GKRPA, Punkt konsultacyjno-Informacyjny, Poradnia Psychologiczno – Pedagogiczna w Darłowie, Placówki oświatowe, Organizacje pozarządowe, Zespół Kuratorskiej Służby Sądowej, świetlice wiejskie.	- liczba monitorowanych dzieci - 120	-natychmiastowe reagowanie na pojawiające się problemy w rodzinie

<p><b>I.3.</b> Upowszechnianie funkcji asystenta rodziny</p>	<p>GOPS w Darłowie Poradnia Psychologiczno – Pedagogiczna w Darłowie, placówki oświatowe</p>	<ul style="list-style-type: none"> <li>- liczba zatrudnionych asystentów rodzin - 2</li> <li>- liczba rodzin objętych wsparciem asystenta rodziny - 19</li> <li>- liczba rodzin, które nabyły umiejętności samodzielnego funkcjonowania i rozwiązywania problemów - 3</li> <li>- liczba rodziców objętych działaniami edukacyjnymi np. szkoła dla rodziców - 36</li> <li>- liczba osób, które ukończyły zajęcia edukacyjne dla rodziców - 2</li> <li>- liczba rodzin współpracujących z podmiotami realizującymi zadania pieczy zastępczej w celu powrotu dziecka do rodziny zastępczej - 12</li> <li>- liczba rodzin objętych monitoringiem sytuacji dziecka z rodziny dysfunkcyjnej po zakończeniu współpracy z asystentem - 3</li> </ul>	<ul style="list-style-type: none"> <li>- zaspokojenie potrzeb zgodnie z ich hierarchią – w pierwszej kolejności zakup żywności i regulowanie opłat mieszkaniowych, brak zadłużeń, wzrost liczby potrzeb podstawowych zaspokajanych przez rodzinę,</li> <li>- wzrost kompetencji w zakresie dbania o higienę osobistą oraz utrzymania czystości w miejscu zamieszkania,</li> <li>- zwiększenie wiedzy rodziców w zakresie prawidłowych wzorów wychowawczych i poprawy relacji między członkami rodziny,</li> <li>- wzmocnienie pozytywnych postaw rodzicielskich,</li> <li>- rozwinięcie kompetencji opiekuńczych i wychowawczych rodziców,</li> <li>- poprawa funkcjonowania rodziny,</li> <li>- zwiększenie świadomości społecznej w zakresie zadań realizowanych przez asystentów rodziny.</li> </ul>
<p><b>I.4.</b> Zabezpieczenie środków w budżecie na finansowanie pobytu dziecka w rodzinie zastępczej, placówce opiek. – wych., rodzinnym domu dziecka itp.</p>	<p>GOPS w Darłowie Urząd Gminy Darłowo</p>	<ul style="list-style-type: none"> <li>- liczba dzieci umieszczonych w pieczy rodzinnej i instytucjonalnej - 5</li> <li>- wysokość poniesionych kosztów – 64 730,65 zł</li> </ul>	<ul style="list-style-type: none"> <li>- zapewnienie bezpieczeństwa socjalnego i emocjonalnego dzieciom umieszczonym w pieczy zastępczej instytucjonalnej i rodzinnej</li> </ul>
<p><b>I.5.</b> Wspomaganie potencjału rozwojowego rodziny i edukacja służąca wzmocnieniu kompetencji opiekuńczo – wychowawczych rodziców</p>	<p>GOPS w Darłowie, Poradnia Psychologiczno – Pedagogiczna w Darłowie, - Placówki oświatowe, - organizacje pozarządowe, - Kościoły, związki wyznaniowe, - GKRPA, - Komisariat Policji w Darłowie, - Straż Gminna, - świetlice wiejskie.</p>	<ul style="list-style-type: none"> <li>- Liczba osób biorących udział w warsztatach dla rodziców - 52</li> <li>- liczba podmiotów prowadzących zajęcia edukacyjne - 3</li> <li>- liczba kampanii społecznych - 2</li> <li>- liczba artykułów w prasie lokalnej - 1</li> <li>- liczba zajęć w ramach edukacji psychospołecznej dla seniorów – ok. 50</li> </ul>	<ul style="list-style-type: none"> <li>- zwiększenie wiedzy rodziców w zakresie prawidłowych wzorców wychowawczych i poprawy relacji między członkami rodziny,</li> <li>- wzmocnienie pozytywnych postaw rodzicielskich,</li> <li>- rozwinięcie kompetencji opiekuńczo – wychowawczych rodziców,</li> <li>- zniwelowanie zagrożenia odebrania dzieci.</li> </ul>
<p><b>I.6.</b> Zwiększenie dostępności do specjalistycznego poradnictwa rodzinnego, umożliwiającego</p>	<p>GOPS w Darłowie, GKRPA, Jednostki ochrony zdrowia, Poradnia Psychologiczno- Pedagogiczna w Darłowie,</p>	<ul style="list-style-type: none"> <li>- liczba osób korzystających z porad poradnictwa rodzinnego – 6 (porad 7)</li> </ul>	<ul style="list-style-type: none"> <li>- skrócenie czasu oczekiwania na pomoc specjalistów,</li> <li>- udzielanie niezwłocznego wsparcia rodzinom w kryzysie,</li> </ul>

<p>korzystanie z różnorodnych form wsparcia:</p> <ul style="list-style-type: none"> <li>- prawnego,</li> <li>- psychologicznego,</li> <li>- w zakresie uzależnień,</li> <li>- terapii indywidualnej,</li> <li>- terapii grupowej,</li> <li>- terapii rodzinnej</li> </ul>	Organizacje pozarządowe	<ul style="list-style-type: none"> <li>- liczba osób korzystających z wsparcia i pomocy psychologicznej – 8 rodzin (31 konsultacji)</li> <li>- liczba osób korzystających ze wsparcia Punktu Konsultacyjno – Informacyjnego – 188 rodzin</li> <li>- liczba osób korzystająca z indywidualnych terapii - 6</li> <li>- liczba osób korzystających z terapii grupowych - 0</li> <li>- liczba osób korzystających z terapii systemowej rodzin - 6</li> <li>- liczba podmiotów udzielających wsparcia - 4</li> </ul>	<ul style="list-style-type: none"> <li>- poprawa funkcjonowania rodzin i osób korzystających ze wsparcia,</li> <li>- poprawa relacji między członkami rodzin,</li> <li>- zmiana niewłaściwych zachowań rodzicielskich na zachowania właściwe,</li> </ul>
1.7. Promowanie funkcji rodziny wspierającej i ustanawianie rodzin wspierających	GOPS w Darłowie, Zespół kuratorskiej służby sądowej, Organizacje pozarządowe.	<ul style="list-style-type: none"> <li>- liczba kampanii oraz artykułów promujących rodzinę wspierającą - 1</li> <li>- liczba rodzin objętych wsparciem rodziny wspierającej - 0</li> <li>- liczba zawartych umów - 0</li> </ul>	<ul style="list-style-type: none"> <li>- zwiększenie wiedzy mieszkańców gminy Darłowo na temat rodzin wspierających.</li> <li>- przekazanie prawidłowych wzorców wychowawczych,</li> <li>- wzmocnienie pozytywnych postaw rodzicielskich.</li> </ul>
1.8. Podniesienie jakości systemu wsparcia rodziny z dzieckiem niepełnosprawnym	GOPS w Darłowie Urząd Gminy Darłowo PCPR w Sławnie Dzienny Ośrodek Rehabilitacyjno – Terapeutyczny w Darłowie Środowiskowy Dom Samopomocowy w Sławnie, Warsztaty Terapii Zajęciowej w Sławnie	<ul style="list-style-type: none"> <li>- liczba spotkań integracyjnych (np. pikniki, festyny) - 9</li> <li>- liczba spotkań w ramach grup samopomocowych - 12</li> <li>- liczba dzieci z terenu Gminy Darłowo realizujących Programy rehabilitacyjne - 0</li> <li>- liczba złożonych wniosków do PCPR - 30</li> <li>- wysokość środków finansowych z budżetu Gminy Darłowo na dowozy osób niepełnosprawnych do ŚDS w Sławnie i Warsztaty Terapii Zajęciowej w Sławnie – 71.124,48 zł</li> </ul>	<ul style="list-style-type: none"> <li>- rozwinięcie sieci wsparcia dla osób niepełnosprawnych z terenu Gminy Darłowo,</li> <li>- integracja osób niepełnosprawnych</li> </ul>
1.9. Tworzenie grup wsparcia i grup samopomocowych	GOPS w Darłowie GKRPA	<ul style="list-style-type: none"> <li>- liczba grup wsparcia, - 1</li> <li>- liczba grup samopomocowych - 3</li> <li>- liczba osób, którym udzielono wsparcia - 20</li> </ul>	<ul style="list-style-type: none"> <li>- wymiana doświadczeń oraz zapobieganie izolacji, a także wzmocnienie systemu wsparcia</li> </ul>
1.10. Rozwijanie systemu ulg skierowanych do rodzin wielodzietnych i promocja rodziny wielodzietnej	GOPS w Darłowie Urząd Gminy Darłowo lokalni partnerzy	<ul style="list-style-type: none"> <li>- liczba wydanych Kart Dużej Rodziny - 17</li> <li>- liczba rodzin korzystających z Lokalnej Karty Dużej Rodziny - 76</li> </ul>	<ul style="list-style-type: none"> <li>- zwiększenie dostępu rodzinom wielodzietnym do usług podmiotów uczestniczących w programie poprzez udzielenie ulg i zniżek,</li> </ul>

		<ul style="list-style-type: none"> <li>- liczba rodzin, którym przyznano ulgi z tytułu Lokalnej Karty Dużej Rodziny - 27</li> <li>- wysokość środków finansowych wydatkowanych z budżetu Gminy Darłowo na ulgi w ramach Lokalnej Karty Dużej Rodziny – 6 337,91 zł</li> </ul>	<ul style="list-style-type: none"> <li>- promowanie Karty Dużej Rodziny i Lokalnej Karty Dużej Rodziny</li> </ul>
1.11. Wspieranie zatrudnienia członków rodzin z dziećmi będących w szczególnej sytuacji na rynku pracy	Powiatowy Urząd Pracy w Darłowie Urząd Gminy Darłowo GOPS w Darłowie	<ul style="list-style-type: none"> <li>- liczba osób biorących udział w pracach społecznie – użytecznych - 35</li> <li>- liczba wywieszonych w GOPS Darłowo ogłoszeń o propozycjach pracy - 1680</li> <li>- liczba osób biorących udział w Programie Aktywizacja Integracja - 0</li> <li>- ilość i rodzaje form wsparcia udzielonych w ramach Programu Aktywizacja Integracja - 0</li> </ul>	<ul style="list-style-type: none"> <li>- zwiększenie aktywizacji osób bezrobotnych z terenu Gminy Darłowo,</li> <li>- poszerzenie oferty poradnictwa zawodowego, doradztwa zawodowego i szkoleń dla członków rodzin z dziećmi będących w szczególnej sytuacji na rynku pracy,</li> <li>- zwiększenie możliwości zarobkowania poprzez udział w pracach społecznie – użytecznych,</li> </ul>

## CEL OPERACYJNY

### 2. Zabezpieczenie podstawowych potrzeb bytowych rodzin z dziećmi.

ZADANIA	REALIZATORZY i PARTNERZY	WSKAŹNIKI EWALUACJI	PRZEWIDYWANE EFEKTY
2.1. Zapewnienie pomocy materialnej i rzeczowej rodzinom potrzebującym	GOPS w Darłowie komórka organizacyjna Urzędu Gminy Darłowo ds. oświaty i spraw społecznych	<ul style="list-style-type: none"> <li>- liczba i formy udzielonej pomocy w GOPS w Darłowie - 497</li> <li>- liczba rodzin korzystających z pomocy GOPS w Darłowie - 497</li> <li>- liczba wypłaconych świadczeń rodzinnych wraz z dodatkami - 284</li> <li>- liczba wypłaconych świadczeń z funduszu alimentacyjnego - 736</li> <li>- liczba wypłaconych jednorazowych zapomóg finansowych z tytułu urodzenia się dziecka - 65</li> <li>- ilość przyznanych stypendiów szkolnych - 177</li> <li>- ilość dzieci, którym przyznano pomoc na zakup podręczników – 0 (podręczniki darmowe)</li> </ul>	<ul style="list-style-type: none"> <li>- ograniczenie głębokości ubóstwa – wyrównywanie dochodu rodzin z dziećmi korzystających z pomocy GOPS co najmniej do poziomu minimum egzystencji,</li> <li>- wzrost liczby podstawowych potrzeb zaspokajanych przez rodzinę,</li> <li>- budowanie bezpieczeństwa socjalnego rodzin z terenu Gminy Darłowo</li> <li>- wzrost alternatywnych rozwiązań zapobiegających umieszczeniu dzieci w placówkach opiekuńczo – wychowawczych z przyczyn materialnych</li> </ul>



2.2. Objęcie dożywianiem dzieci i młodzieży szkolnej	GOPS w Darłowie placówki oświatowe, przedszkola publiczne i niepubliczne, Rada Gminy Darłowo	- liczba osób korzystających z posiłków - 193 Liczba rodzin korzystających z pomocy materialnej w ramach Programu „Pomoc państwa w zakresie dożywiania” - 191	- zapewnienie dzieciom i młodzieży ciepłego posiłku w ciągu dnia,
--	--	--	---

## CEL OPERACYJNY

### 3. Wsparcie dla rodzin w opiece i edukacji dzieci i młodzieży.

ZADANIA	REALIZATORZY I PARTNERZY	WSKAŹNIKI EWALUACJI	PRZEWIDYWANE EFEKTY
3.1. Wsparcie rodzin w opiece nad dziećmi w wieku do lat 3	- publiczne żłobki, - funkcja dziennego opiekuna, - komórka organizacyjna Urzędu Gminy Darłowo ds. oświaty i spraw społecznych	- liczba placówek opieki, - 0 liczba dziennych opiekunów - 0	- wzrost liczby zaopiekowanych dzieci w wieku do lat 3, - wsparcie aktywności zawodowej rodzica.
3.2. Zwiększenie dostępności do opieki w żłobkach i przedszkolach	- komórka organizacyjna Urzędu Gminy Darłowo ds. oświaty i spraw społecznych, - placówki oświatowe, organizacje pozarządowe	- liczba żłobków i przedszkoli - 8 - liczba osób korzystających z ulg w odpłatności w żłobkach - 0	- zabezpieczenie rozwoju i edukacji dzieci w placówkach.
3.3. Zapewnienie szerokiego dostępu do edukacji przedszkolnej	- przedszkola publiczne i niepubliczne, - komórka organizacyjna Urzędu Gminy Darłowo ds. oświaty i spraw społecznych	- obserwacja statystyki urodzeń - 91 - dofinansowanie poniesionych kosztów przez Gminę Darłowo, - liczba przedszkoli publicznych i niepublicznych - 6 - liczba dzieci korzystających z edukacji przedszkolnej - 169	- wspieranie rodziców w wychowaniu dziecka, - pobyt dziecka w placówce wg potrzeb rodzica, - uspołecznienie dzieci, - wsparcie aktywności zawodowej rodziców
3.4. Wzbogacenie oferty edukacyjno – wychowawczej w postaci wyprawki szkolnej	komórka organizacyjna Urzędu Gminy Darłowo ds. oświaty i spraw społecznych, placówki oświatowe	- liczba szkolnych wyprawek - 0	- pomoc materialna na progu nowego roku szkolnego
3.5. Wspieranie edukacji uzdolnionych uczniów	placówki oświatowe komórka organizacyjna Urzędu Gminy Darłowo ds. oświaty i spraw społecznych	- liczba przyznanych stypendiów naukowych dla laureatów i finalistów olimpiad w szkołach podstawowych i gimnazjalnych – 101 - kwota wypłaconych stypendiów – 77 200,00 zł - liczba kół zainteresowań - 66	- rozwój umiejętności, zdolności i talentów ucznia, - pomoc materialna dla dzieci i młodzieży z terenu gminy Darłowo

		- liczba zajęć pozalekcyjnych - 41	
3.6. Organizacja olimpiad przedmiotowych, warsztatów, konkursów, przeglądów artystycznych	placówki oświatowe komórka organizacyjna Urzędu Gminy Darłowo ds. oświaty i spraw społecznych	- liczba i zasięg organizacyjnych przedsięwzięć - 31	- poszerzenie zainteresowań dzieci i młodzieży, - zagospodarowanie czasu wolnego
3.7. Wyrównywanie szans edukacyjnych dzieci i młodzieży	szkoły inne placówki oświatowe komórka organizacyjna Urzędu Gminy Darłowo ds. oświaty i spraw społecznych Poradnia Psychologiczno – Pedagogiczna w Darłowie organizacje pozarządowe świetlice wiejskie	- ilość pakietów ponadprogramowych, nieobowiązkowych, bezpłatnych zajęć pozalekcyjnych - 21 - ilość zajęć korekcyjno – kompensacyjnych - 34 - liczba świetlic szkolnych - 6 - liczba świetlic wiejskich – 22 ( dodatkowo 2 działające sezonowo) - liczba ognisk wychowawczych - 0 - liczba pedagogów, psychologów, nauczycieli pomagających dzieciom i młodzieży - 67 - liczba wolontariuszy pomagających dzieciom i młodzieży - 95	- rozwiązywanie problemów wychowawczych, - systemowe wspomaganie rozwoju, - stworzenie optymalnych warunków do rzeczywistego rozwoju, - zwiększenie dbałości o efektywne spożytkowanie czasu wolnego, - poprawa wyników nauczania, - wzrost umiejętności i świadomości adekwatny do możliwości danego dziecka, - podniesienie poziomu aktywności szkolnej, - wzrost samooceny, - zwiększenie świadomości rodziców i prawnych opiekunów dotyczącej potrzeb edukacyjnych

### CEL OPERACYJNY

#### 4. Wsparcie w opiece nad dzieckiem i młodzieżą jako profilaktyka zdrowotna na rzecz poprawy jakości życia.

ZADANIA	REALIZATORZY i PARTNERZY	WSKAŹNIKI EWALUACJI	PRZEWDYWANE EFEKTY
4.1. Profilaktyka, diagnostyka i terapia wad postawy	placówki oświatowe komórka organizacyjna Urzędu Gminy Darłowo ds. oświaty i spraw społecznych	- liczba uczniów szkół podstawowych poddana badaniu przez pielęgniarkę szkolną - 498 - liczba zaświadczeń lekarskich dla uczniów wydanych w związku z koniecznością uczestnictwa w gimnastyce korekcyjnej - 201 - liczba zajęć z gimnastyki korekcyjnej - 16	- zdiagnozowanie wad postawy, - podjęcie działań terapeutycznych i edukacyjnych zarówno dla dzieci jak i rodziców, - poprawa sprawności fizycznej i funkcjonowania.
4.2. Pierwotna profilaktyka raka szyjki macicy- szczepienie przeciwko wirusowi brodawczaka ludzkiego HPV	komórka organizacyjna Urzędu Gminy Darłowo ds. oświaty i spraw społecznych	- liczba przeprowadzonych kampanii informacyjno – edukacyjnych – w formie listu do rodziców - liczba zebrań i spotkań z rodzicami - 0 - ilość szczepień dziewcząt - 17	- zwiększenie świadomości nt. raka szyjki macicy, - zmniejszenie występowania raka szyjki macicy oraz innych chorób HPV pochodnych
4.3. Profilaktyka i zapobieganie białaczce	komórka organizacyjna Urzędu Gminy Darłowo ds. oświaty i spraw społecznych organizacje pozarządowe, stowarzyszenia	- liczba zorganizowanych akcji promujących rejestrację w Bazie Dawców komórek Macierzystych - 0	- podniesienie świadomości mieszkańców Gminy Darłowo, - zmniejszenie zagrożenia schorzeniami nowotworowymi.

		- liczba osób zapisanych w DKMS – brak danych	
4.4. Edukacja i promocja zdrowia jamy ustnej wraz z fluoryzacją kontaktową zębów dzieci w wieku przedszkolnym i szkolnym	placówki oświatowe	- ilość przeprowadzonych w szkołach fluoryzacji zębów - 71	- wzbudzenie świadomości rodziców nt. zdrowia jamy ustnej, - obniżenie frekwencji próchnicy zębów
4.5. Profilaktyka chorób gruczołu piersiowego wśród kobiet po 50 r.ż.	placówki ochrony zdrowia komórka organizacyjna Urzędu Gminy Darłowo ds. oświaty i spraw społecznych	- liczba przeprowadzonych badań mammograficznych – brak danych - liczba informacji promujących bezpłatne badania piersi - 31	- podniesienie świadomości młodzieży - zmniejszenie zagrożenia schorzeniami nowotworowymi

### CEL OPERACYJNY

#### 5. Wspieranie form organizacji wolnego czasu służących umacnianiu więzi rodziny.

ZADANIA	REALIZATORZY i PARTNERZY	WSKAŹNIKI REALIZACJI	PRZEWIDYWANE EFEKTY
5.1. Organizowanie festynów, imprez rekreacyjno – sportowych	GOPS w Darłowie GKRPA placówki oświatowe organizacje pozarządowe, Kościoły, związki wyznaniowe, wolontariat Komisariat Policji w Darłowie, Straż Gminna	- liczba zorganizowanych imprez na rzecz rodziny - 43	- poprawa stylu życia, - integracja rodzin – umocnienie więzi rodzinnych
5.2. Wspieranie rodziny wielodzietnej w dostępie do atrakcyjnych form wypoczynku	GOPS w Darłowie GKRPA instytucje kultury	- liczba rodzin objętych wsparciem - 20	- promowanie zdrowia i kultury fizycznej, - promowanie kultury, - poprawa stylu życia, - integracja rodzin – umocnienie więzi rodzinnych
5.3. Wspieranie placówek wsparcia dziennego	Urząd Gminy Darłowo GOPS w Darłowie GKRPA	- liczba świetlic – 22 dodatkowo 2 działające w sezonie letnim - liczba ognisk opiekuńczo – wychowawczych - 0 - liczba klubów młodzieżowych, oddziałów dla dzieci w wieku przedszkolnym - 8 - liczba zawartych umów na wspieranie działalności placówek wsparcia dziennego - 0 - liczba dzieci uczęszczających do placówek wsparcia dziennego - 0	- nabycie umiejętności organizowania czasu wolnego, - poprawa wyników w nauce, - rozwijanie zainteresowań, - nabycie umiejętności walki ze stresem i agresją
5.4. Organizowanie wypoczynku letniego i zimowego dla dzieci i młodzieży	GOPS w Darłowie GKRPA placówki oświatowe	- liczba uczestników - 20 - liczba turnusów - 1	- nabycie umiejętności organizowania czasu wolnego, - wyrównywanie szans dzieci i młodzieży

### CEL OPERACYJNY

#### 6. Zapewnienie bezpieczeństwa członkom społeczności lokalnej we wszystkich aspektach.

ZADANIA	REALIZATORZY I PARTNERZY	WSKAŹNIKI EWALUACJI	PRZEWIDYWANE EFEKTY
6.1. Pomoc rodzinom dotkniętym uzależnieniami	GOPS w Darłowie GKRPA placówki oświatowe organizacje pozarządowe Kościoły, związki wyznaniowe poradnie leczenia odwykowego Izba wytrzeźwień Komisariat Policji w Darłowie Punkt konsultacyjno – Informacyjny ds. Przeciwdziałania Uzależnieniom i Przemocy w Rodzinie	- liczba wniosków o objęcie leczeniem odwykowym - 19 - ilość wydanych opinii w przedmiocie uzależnienia od alkoholu - 13 - liczba wniosków do sądu o wydanie orzeczenia o obowiązkowemu leczeniu odwykowemu - 9 - liczba osób zgłoszonych do Punktu Konsultacyjno – Informacyjnego ds. Przeciwdziałania Uzależnieniom i Przemocy w Rodzinie - 188 - liczba kampanii społecznych - 2 - liczba programów profilaktycznych - 10 - liczba poradni leczenia uzależnienia i współuzależnienia - 2 - liczba grup wsparcia i grup samopomocowych - 2 - liczba interwencji Policji w rodzinach z dziećmi - 106 - liczba zatrzymań na Izbie Wytrzeźwień, liczba skontrolowanych punktów sprzedaży napojów alkoholowych - 0	- redukcja szkód związanych z nadużywaniem alkoholu i narkotyków, - zamiana postaw, - poprawa funkcjonowania rodzin z problemem alkoholowym, - wzrost ilości placówek i podmiotów udzielających wsparcia osobom uzależnionym, współuzależnionym, DDA, - ograniczenie zjawiska sprzedaży napojów alkoholowych dzieciom i młodzieży, - zwiększenie oferty wsparcia dla osób uzależnionych i współuzależnionych
6.2. Pomoc rodzinom dotkniętym przemocą	GOPS w Darłowie GKRPA Komisariat Policji w Darłowie placówki oświatowe pielęgniarki środowiskowe Zespół Kuratorskiej Służby Sądowej Straż Gminna	- liczba założonych Niebieskich Kart - 16 - liczba spotkań zespołu Interdyscyplinarnego - 4 - liczba spotkań Grup Roboczych - 69 - liczba sprawców przemocy realizujących Program korekcyjno – edukacyjny dla osób stosujących przemoc w rodzinie - 0 - liczba osób umieszczonych w ośrodku wsparcia dla ofiar przemocy w rodzinie - 0 - liczba osób umieszczonych w ośrodku interwencji kryzysowej - 0 - liczba osób umieszczonych w domu dla matek z małoletnimi	- zaprzestanie stosowania przemocy w rodzinie, - monitorowanie zjawiska krzywdzenia dzieci

		dziećmi i kobiet w ciąży - 0 - liczba osób, którym zapewniono miejsce w szpitalu - 0	
6.3. Współpraca z przedstawicielami Komisarjatu Policji w Darłowie oraz instytucjami zajmującymi się poprawa bezpieczeństwa rodzin z dziećmi	GOPS w Darłowie GKRPA Komisariat Policji w Darłowie Straż Gminna placówki oświatowe	- liczba spotkań, konsultacji, wspólnych interwencji - 1	- podniesienie jakości wymiany informacji dot. rodzin będących w kryzysie, - zwiększenie zakresu udzielanej pomocy osobom w kryzysie
<b>CEL OPERACYJNY</b>			
<b>7. Wspieranie kadr zajmujących się pomocą rodzinie.</b>			
7.1. Zatrudnienie wystarczającej liczby pracowników socjalnych zgodnie z art. 110 ust. 11 ustawy o pomocy społecznej	GOPS w Darłowie	- liczba zatrudnionych pracowników socjalnych - 4	- zwiększenie skuteczności pomocy osobom i rodzinom
7.2. Wspieranie osób profesjonalnie zajmujących się pomaganiem poprzez umożliwienie udziału w szkoleniach, warsztatach, superwizjach zewnętrznych oraz grupach ewaluacyjnych	GOPS w Darłowie GKRPA placówki oświatowe komórka organizacyjna Urzędu Gminy Darłowo ds. oświaty i spraw społecznych	- liczba przeprowadzonych szkoleń, warsztatów, superwizji oraz grup ewaluacyjnych - 7	- wzrost kompetencji osób profesjonalnie zajmujących się pomaganiem, - zmniejszenie zagrożenia wypaleniem zawodowym, - zwiększenie liczby osób korzystających z superwizji

## Podsumowanie

Program Wspierania Rodziny dla Gminy Darłowo na lata 2016-2018 wyznaczył kierunki działań dla instytucji, placówek i organizacji działających w obszarze pomocy rodzinie spajając działania sektora publicznego oraz pozarządowego. Analiza podejmowanych działań wskazuje, że podmioty realizujące cele i zadania określone w Programie dołożyły starań, by oferta wspierania rodzin z terenu gminy Darłowo była szeroko dostępna i dopasowana do ich potrzeb.

W ramach założeń ww. Programu w dalszym ciągu nie udało się zrekrutować rodzin wspierających dla osób z problemami opiekuńczo –wychowawczymi z terenu gminy Darłowo pomimo umieszczonego ogłoszenia na stronie internetowej GOPS w Darłowie o możliwości zawarcia umowy w ww. zakresie.

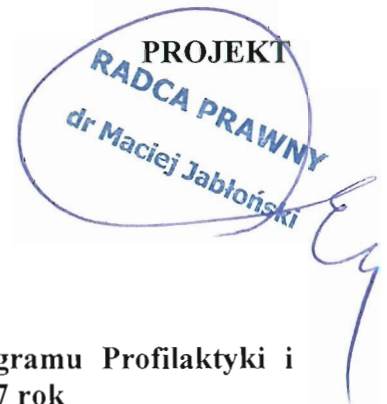
Gmina Darłowo przymierza się do utworzenia placówki wsparcia dziennego, najprawdopodobniej wsparcie powyższej działalności nastąpi w 2019/2020 roku.

Ponadto na terenie powiatu sławieńskiego brak jest zasobów w formie ośrodków wsparcia dziennego dla ofiar przemocy w rodzinie oraz ośrodków interwencji kryzysowej co znacznie utrudnia prace z ofiarami przemocy domowej.

Druk nr 4/2018 XLVIII



UCHWAŁA NR .....  
RADY GMINY DARŁOWO  
z dnia .....



**w sprawie przyjęcia sprawozdania z realizacji Gminnego Programu Profilaktyki i Rozwiązywania Problemów Uzależnień dla Gminy Darłowo za 2017 rok**

Na podstawie art. 18 ust. 1 ustawy z dnia 8 marca 1990 r. o samorządzie gminnym (Dz. U. z 2017 r. poz. 1875, 2232, z 2018 r. poz. 130), w związku z art. 4<sup>1</sup> ust. 2 ustawy z dnia 26 października 1982 r. o wychowaniu w trzeźwości i przeciwdziałaniu alkoholizmowi (Dz. U. z 2016 r. poz. 487, z 2017 r. poz. 2439, 2245, z 2018 r. poz. 310) oraz art. 10 ust. 3 i ust. 4 ustawy z dnia 29 lipca 2005 r. o przeciwdziałaniu narkomanii (Dz. U. z 2017 r. poz. 783, 60, 1458, 2439)

**Rada Gminy Darłowo uchwala, co następuje:**

- § 1. Przyjmuje się sprawozdanie z realizacji Gminnego Programu Profilaktyki i Rozwiązywania Problemów Uzależnień dla Gminy Darłowo za 2017 rok, stanowiące załącznik do uchwały.
- § 2. Uchwała wchodzi w życie z dniem podjęcia.

WÓJT GMINY DARŁOWO  
mgr inż. Radosław Głazewski

## UZASADNIENIE

### w sprawie przyjęcia sprawozdania z realizacji Gminnego Programu Profilaktyki i Rozwiązywania Problemów Uzależnień dla Gminy Darłowo za 2017 rok

Ustawa o wychowaniu w trzeźwości i przeciwdziałaniu alkoholizmowi oraz ustawa o przeciwdziałaniu narkomanii nakładają na samorządy gminne obowiązek realizowania zadań z zakresu profilaktyki uzależnień oraz wskazują źródło ich finansowania jakim są środki pochodzące z opłat za wydawanie zezwoleń na sprzedaż napojów alkoholowych.

W związku z powyższym Rada Gminy Darłowo Uchwałą Nr XXIX.259.2016 z dnia 29 grudnia 2016 roku przyjęła do realizacji Gminny Program Profilaktyki i Rozwiązywania Problemów Uzależnień dla Gminy Darłowo na 2017 rok. W dniu 19 maja 2017 roku Uchwałą nr XXXV.331.2017 Rady Gminy Darłowo Program został zmodyfikowany i przyjęty do realizacji zgodnie z nowymi potrzebami.

W przedstawionym dokumencie wskazano jednocześnie termin przedłożenia Radzie Gminy Darłowo rocznego sprawozdania z realizacji zadań do dnia 31 marca 2018 roku.

Szczegółowy opis podejmowanych przedsięwzięć został przedstawiony w załączonym materiale dlatego wnosi się jak we wstępie.

Z-ca Kierownika  
Gminnego Ośrodka Pomocy Społecznej  
w Darłowie  
*Afilipek*  
mgr Aleksandra Filipek

**Sprawozdanie**  
**z realizacji Gminnego Programu**  
**Profilaktyki i Rozwiązywania Problemów Uzależnień**  
**dla Gminy Darłowo za 2017 rok**

Ustawa z dnia 26 października 1982 r. o wychowaniu w trzeźwości i przeciwdziałaniu alkoholizmowi (art. 4<sup>1</sup> ust. 1) nakłada na gminę obowiązek realizowania – jako zadania własnego gminy – następujących przedsięwzięć:

1. zwiększania dostępności pomocy terapeutycznej i rehabilitacyjnej dla osób uzależnionych od alkoholu;
2. udzielania rodzinom, w których występują problemy alkoholowe, pomocy psychologicznej i prawnej, w szczególności ochrony przed przemocą w rodzinie;
3. prowadzenia profilaktycznej działalności informacyjnej i edukacyjnej w zakresie rozwiązywania problemów alkoholowych i przeciwdziałania narkomanii, w szczególności dla dzieci i młodzieży, w tym prowadzenie pozalekcyjnych zajęć sportowych, a także działań na rzecz dożywiania dzieci uczestniczących w pozalekcyjnych programach opiekuńczo – wychowawczych i socjoterapeutycznych;
4. wspomagania działalności instytucji, stowarzyszeń i osób fizycznych, służącej rozwiązywaniu problemów alkoholowych;
5. podejmowania interwencji w związku z naruszeniem przepisów określonych w art. 13<sup>1</sup> i 15 *ustawy* oraz występowania przed sądem w charakterze oskarżyciela publicznego;
6. wspierania zatrudnienia socjalnego poprzez organizowanie i finansowanie centrów integracji społecznej.

Zadania te, dostosowane do potrzeb oraz możliwości gminy zawarto w Gminnym Programie Profilaktyki i Rozwiązywania Problemów Uzależnień dla Gminy Darłowo na 2017 rok i wpisano w cele strategiczne oraz cele szczegółowe Programu.

Zgodnie z uchwałą Nr XXXV.331.2017 Rady Gminy Darłowo z dnia 19 maja 2017 roku w sprawie zmiany uchwały nr XXIX.259.2016 Rady Gminy Darłowo z dnia 29 grudnia 2016 r. w sprawie przyjęcia Gminnego Programu Profilaktyki i Rozwiązywania Problemów Uzależnień dla Gminy Darłowo na 2017 roku wykonanie zadań zawartych w nim powierzono Wójtowi Gminy Darłowo.



Zarządzeniem KW.0050.11.2015 Wójta Gminy Darłowo z dnia 19 stycznia 2015 roku powołano Pełnomocnika Wójta ds. Rozwiązywania Problemów Alkoholowych i Przeciwdziałania Narkomanii w celu realizacji zadań własnych gminy z zakresu profilaktyki i rozwiązywania problemów alkoholowych i narkomanii.

Na realizację Gminnego Programu Profilaktyki i Rozwiązywania Problemów Alkoholowych w 2017 roku zaplanowano w budżecie gminy środki w wysokości **277 800,00 zł**, z tytułu rocznych opłat za korzystanie z zezwoleń na sprzedaż napojów alkoholowych uzyskano wpływy w kwocie **277 772,43 zł**. Na całkowite wykonanie zadań w ramach ww. Programu wydatkowano środki finansowe w wysokości **317 700,29 zł**.

Wójt Gminy Darłowo w ramach realizacji Gminnego Programu Profilaktyki i Rozwiązywania Problemów Uzależnień zawarł umowę z organizacją pozarządową, zgodnie z przepisami ustawy o działalności pożytku publicznego i o wolontariacie na zadania z zakresu przeciwdziałania uzależnieniom i patologią na kwotę **21 000,00 zł**.

Realizacja celów zawartych w Programie nastąpiła przez:

**I. Zwiększenie dostępności pomocy terapeutycznej i rehabilitacyjnej dla osób, uzależnionych od alkoholu i ich rodzin.**

1. Skierowano 19 osób do biegłych sądowych na badanie w przedmiocie uzależnienia od alkoholu – na podstawie przeprowadzonych rozmów wydano 13 opinii psychiatryczno - psychologicznych.
2. Złożono 19 wniosków o objęcie leczeniem odwykowym osób, u których istnieje przypuszczenie, że posiadają Zespół Zależności Alkoholowej. W toku procedury przeprowadzono 96 rozmów motywacyjno - wspierających z ww. osobami oraz pozostałymi osobami posiadającymi prawomocne orzeczenie Sądu Rejonowego w Koszalinie o obowiązku poddania się leczeniu odwykowemu.
3. Skierowano 9 wniosków do sądu o wydanie orzeczenia o przymusowym leczeniu odwykowym, pozostałe osoby realizują dobrowolne leczenie w niestacjonarnych placówkach leczenia uzależnień w Darłowie.
4. W ramach Programu jedna osoba skorzystała z iniekcji zastrzyku przeciwalkoholowego, po którym podjęła dobrowolną psychoterapię leczenia uzależnienia od alkoholu i utrzymuje abstynencję.
5. Dwie osoby przeszły dobrowolne leczenie odwykowe, tj. w Wojewódzkim Ośrodku Terapii Uzależnienia od Alkoholu i Współuzależnienia w Stanominie oraz Ośrodku Readaptacji EKO „Szkoła Życia” w Wandzinie.

6. Kontynuowano działania Punktu Konsultacyjnego ds. Przeciwdziałania Uzależnieniom i Przemocy w Rodzinie. Osoby uzależnione korzystały ze spotkań motywujących do leczenia, osoby współuzależnione z terapii.

W ramach Punktu Konsultacyjnego specjaliści (Elżbieta Karnicka, Waldemar Kosek, Julita Paślawska oraz Renata Lepper – Zalewska) udzielili pomocy :

- osobom z problemem alkoholowym – 38 ( w tym 81 porad),
- osobom współuzależnionym, DDA – 27 (w tym 50 porad),
- osobom doznającym przemocy w rodzinie – 9 (w tym 27 porad),
- osobom stosującym przemoc w rodzinie – 3 (7 porad).

7. Na stronie internetowej GOPS w Darłowie aktualizowano zakładkę Gminnej Komisji Rozwiązywania Problemów Alkoholowych oraz Punktu Informacyjno –Konsultacyjnego ds. Przeciwdziałania Uzależnieniom i Przemocy w Rodzinie poprzez umieszczanie bieżących informacji dot. Gminnego Programu Profilaktyki i Rozwiązywania Problemów Uzależnień oraz możliwości uzyskania pomocy dla osób uzależnionych, współuzależnionych, DDA itp.

8. Gminna Komisja Rozwiązywania Problemów Alkoholowych wzięła udział w dwóch szkoleniach:

- „Zadania i funkcje Gminnych Komisji Rozwiązywania Problemów Alkoholowych” organizowane przez Pracownię Badań Społecznych SONDA Sp. z o.o.,
- „ Wykładnia i stosowanie prawa w Zespole Interdyscyplinarnym i Komisji Alkoholowej. Procedura przeciwdziałania przemocy w rodzinie” organizowane przez PeDaGo Personal Development and Growth Center.

#### **WSKAŹNIKI REALIZACJI ZADANIA:**

- liczba działających Punktów Konsultacyjnych – 1
- liczba wydanych skierowań na badanie do biegłych sądowych -19
- liczba osób zgłoszonych do leczenia odwykowego – 19
- liczba udzielonych porad w Punkcie Konsultacyjno –Informacyjnym - 165
- liczba rozmów motywacyjno – wspierających – 96
- liczba osób biorących udział w Programie „MAŁOLAT” – 76
- liczba osób uzależnionych korzystających z poradnictwa rodzinnego – 38
- liczba osób współuzależnionych korzystających z poradnictwa rodzinnego – 27
- liczba ofiar i sprawców przemocy, którym udzielono pomocy w Punkcie Konsultacyjnym – 11
- liczba osób korzystających z wsparcia i pomocy psychologicznej – 55
- liczba rozpoznanych osób w zakresie uzależnienia – 13
- liczba utworzonych zakładek na stronach internetowych – 2
- liczba przeszkolonych osób - 18

## **II. Udzielanie rodzinom, w których występują problemy alkoholowe, problemy narkomanii, pomocy psychospołecznej i prawnej, a w szczególności ochrony przed przemocą w rodzinie**

1. Udzielono wsparcia i pomocy psychologicznej dla dzieci i rodziców poprzez zatrudnienie psychologa świadczącego pomoc w miejscu zamieszkania rodziny.
2. Przewodnicząca Gminnej Komisji Rozwiązywania Problemów Alkoholowych w Darłowie w 2017 roku uczestniczyła w cotygodniowych posiedzeniach grupy roboczej w ramach Zespołu Interdyscyplinarnego ds. Przeciwdziałania Przemocy w Rodzinie .
3. W związku z podejrzeniem stosowania przemocy w rodzinie założono jedną „Niebieską Kartę” wśród osób zgłoszonych do leczenia odwykowego.
4. Realizowano dwie ogólnopolskie kampanie „Postaw na rodzinę” oraz „Zachowaj trzeźwy umysł”, w ramach których przekazano dla Komisariatu Policji w Darłowie oraz placówek oświatowych z terenu gminy Darłowo ulotki profilaktyczne.

### **WSKAŹNIKI REALIZACJI ZADANIA:**

- liczba spotkań grupy roboczej Zespołu Interdyscyplinarnego – 72
- liczba założonych formularzy „Niebieska Karta” -1
- liczba zatrudnionych psychologów szkolnych – 1
- liczba osób, którym udzielono wsparcia i pomocy psychologicznej w miejscu zamieszkania rodziny – 55
- liczba rozdyskrebowanych ulotek profilaktycznych - 800

## **III. Prowadzenie profilaktycznej działalności informacyjnej i edukacyjnej w zakresie rozwiązywania problemów alkoholowych i przeciwdziałania narkomanii, w szczególności dla dzieci i młodzieży, w tym prowadzenie zajęć sportowych, a także działań na rzecz dożywiania dzieci uczestniczących w pozalekcyjnych programach opiekuńczo – wychowawczych i socjoterapeutycznych.**

1. Dofinansowano szkolne programy profilaktyczne w 6 placówkach oświatowych z terenu gminy Darłowo w zakresie:
  - 1) profilaktyki uniwersalnej:
    - a) festyny rodzinne, promujące ogólnopolską kampanię „Postaw na rodzinę”,
    - b) konkursy plastyczne o uzależnieniach będące elementem całorocznej pracy profilaktycznej z dziećmi,
    - c) konkurs literacki dla dzieci z terenu gminy Darłowo pn. „Dopalacze? Bądź tu mądry i pisz wiersze!” – zorganizowany w partnerstwie z Powiatowym Inspektoratem Sanitarnym w Sławnie,

- d) konkursy plastyczne w ramach gminnej kampanii „Gmina wspierająca rodzinę”:
  - a. „Szkoła – jest taka jaką ją widzimy”,
  - b. „Świetlice wiejskie – miejsce wypoczynku i realizacji marzeń”,
- e) 4- dniowe warsztaty teatralno – dramowe o charakterze profilaktyki uniwersalnej dla dzieci i młodzieży przeprowadzone przez dyrektora Teatru STOP w Koszalinie – Mirosława Glinieckiego zakończone pokazem dla uczniów, rodziców i nauczycieli,
- f) zajęcia kółka fotograficznego.
  - 2) profilaktyki selektywnej:
    - a) zajęcia edukacyjne z dietetykiem nt. zasad prawidłowego odżywiania, ze szczególnym ukierunkowaniem na dzieci wymagające pomocy specjalistycznej w ww. zakresie.

Zorganizowano **I Gminną Galę Teatrów Profilaktycznych Gminy Darłowo - Lepszy Świat 2017**, która odbyła się w Sławieńskim Domu Kultury w Sławnie. Gala miała charakter edukacyjno - profilaktyczny, w którym udział wzięły dzieci uczęszczające do 6 placówek oświatowych z terenu gminy Darłowo. Ideą zorganizowanego konkursu było uwrażliwienie innych na problemy i zainteresowania widziane oczyma młodych aktorów. Widowisko polegało na przygotowaniu samodzielnych przedstawień teatralnych przez dzieci i młodzież pod okiem opiekunów. Wszyscy uczestnicy biorący udział w występach otrzymali nagrody rzeczowe oraz wzięli udział w zorganizowanym dla nich seansie w sławieńskim kinie.

2. Aktywnie zagospodarowano czas wolny dla dzieci i młodzieży w czasie ferii zimowych. Zaproponowane formy były kontynuacją realizowanych całorocznie zajęć profilaktycznych na 22 świetlicach wiejskich z terenu gminy Darłowo. Dzieci skorzystały z wyjazdu na seans do Multikina w Koszalinie. Ponadto zorganizowano dwie zabawy karnawałowe w miejscowościach Dobiesław i Stary Jarosław przy udziale animatora. Wartością dodaną było ufundowanie z Gminnego Programu Profilaktyki i Rozwiązywania Problemów Uzależnień paczek dla każdego dziecka uczęszczającego na świetlicę wiejską, które wzięło udział w wydarzeniu.
3. W ramach zadań z zakresu przeciwdziałania narkomanii zorganizowano wyjazd młodzieży na koncert w ramach cyklu programów profilaktycznych pn. „NIEĆPA 2017” z udziałem MARGARET i Zespołu 100% z Piotrem Nagielem. W koncercie wzięło udział 156 gimnazjalistów wraz z opiekunami z terenu gminy Darłowo. Młodzieży towarzyszyli dzielnicowi z Komisariatu Policji w Darłowie w ramach całorocznych działań profilaktycznych

w szkołach. Udział w koncercie był również kontynuacją działań profilaktycznych realizowanych przez nauczycieli i pedagogów w czasie lekcji wychowawczych.

4. Dofinansowano dwa środowiskowe programy profilaktyczne z udziałem trenera, który oprócz treningów piłki nożnej realizował program profilaktyczny dla dzieci i młodzieży uczęszczających na zajęcia. W ramach ww. zadania zrealizowano Program:

- a) „Akademia Sportu i Dobrej Zabawy” w Starym Jarosławiu – z oferty skorzystało 38 dzieci i młodzieży z miejscowości Stary Jarosław i okolice,
- b) „Mała akademia piłki nożnej” w Kowalewicach – z oferty skorzystało 18 dzieci z miejscowości Kowalewice oraz pobliskich wsi.

W ramach realizacji pozalekcyjnych zajęć sportowych opłacono koszty trenerów, zakupiono poczęstunek oraz profesjonalne stroje piłkarskie dla uczestników zajęć.

5. Kontynuowano finansowanie kół zainteresowań z matematyki dla dzieci i młodzieży z terenu gminy Darłowo na świetlicach wiejskich w miejscowościach Nowy Jarosław, Stary Jarosław, Krupy, Kowalewice w zakresie:

- 1) pomocy w odrabianiu lekcji z matematyki,
- 2) budzenia zainteresowań i rozwijania już istniejących zainteresowań i uzdolnień u dzieci i młodzieży w zakresie matematyki,
- 3) rozwijania wyobraźni geometrycznej, przestrzennej i dynamicznej,
- 4) kształtowania u dzieci i młodzieży umiejętności samodzielnej i twórczej pracy z tekstem matematycznym,
- 5) pokazywania użyteczności matematyki w otaczającym nas świecie,
- 6) rozwijania języka matematycznego oraz kształcenia poprawnego i precyzyjnego formułowania myśli.

Nie udało się pomimo zamieszczonego ogłoszenia w prasie i na stronie internetowej zrekrutować chętnych osób do poprowadzenia zajęć w pozostałej części gminy. Również nie zgłosiły się chętne osoby do poprowadzenia kół zainteresowań z jęz. angielskiego w żadnej ze świetlic.

6. Gmina Darłowo zakupiła prawa autorskie do spotu reklamowego pn. Żyje się raz w ramach promocji zdrowia i profilaktyki uzależnień. Spot dostępny jest na stronie [gops.gminadarlowo.pl](http://gops.gminadarlowo.pl) i może być bezpłatnie wykorzystywany przez osoby zajmujące się profilaktyką na terenie gminy Darłowo.

7. Przeprowadzono kwerendę problemów społecznych w obszarze szkolnym i okołoszkolnym. Gmina Darłowo otrzymała certyfikat „Bezpieczna Szkoła na Pomorzu” dla placówek oświatowych wyróżniających się zaangażowaniem oraz działaniami na wysokim poziomie

merytorycznym w kwestii wychowania młodzieży. Proces certyfikacji polegał na ocenie poziomu diagnozowania problemów społecznych w środowisku dzieci i młodzieży, na analizie jakości, trafności oraz profesjonalizmu podejmowanych w szkole przedsięwzięć, mających na celu troskę o utrzymanie właściwego poziomu bezpieczeństwa młodzieży oraz jakości edukacji.

#### **WSKAŹNIKI REALIZACJI ZADANIA:**

- liczba dofinansowanych programów profilaktycznych – 10
- liczba lokalnych i ogólnopolskich kampanii, spotów reklamowych – 3
- liczba ogłoszeń w prasie lokalnej – 1
- liczba uczniów biorących udział w działaniach w ramach programów profilaktycznych w szkołach – 755
- liczba zakupionych biletów wstępu do kina – 512
- liczba dzieci biorących udział w zabawach karnawałowych – 227
- liczba paczek dla dzieci -250
- liczba dzieci biorących udział w pozalekcyjnych zajęciach sportowych - 56
- liczba młodzieży biorących udział w koncercie profilaktycznym „Niećpa 2017” - 156
- liczba dzieci, które wzięły udział w kołach zainteresowań z matematyki – 150
- liczba dzieci biorących udział w warsztatach teatralno – dramowych- 92
- liczba odbiorców warsztatów teatralno - dramowych - 800
- liczba przeprowadzonych badań, diagnoz - 1

#### **IV. Wspomaganie działalności instytucji, stowarzyszeń oraz osób fizycznych służącej rozwiązywaniu problemów alkoholowych oraz przemocy w rodzinie**

1.W ramach środków finansowych z Gminnego Programu Profilaktyki i Rozwiązywania Problemów Alkoholowych udzielono jednej organizacji pozarządowej dotacji na zadanie publiczne w zakresie przeciwdziałania uzależnieniom i patologiom społecznym w wysokości **21 000,00 zł.**

Z dofinansowania skorzystało Stowarzyszenie „Odnaleźć Siebie” działające przy Gminnym Ośrodku Pomocy Społecznej w Darłowie, które jako jedyne złożyło wniosek o dofinansowanie działań. Złożony projekt skierowany był do dzieci i rodziców uczęszczających do Klubu Rodzica „Mama, Tata i Ja” w miejscowościach Słowino, Stary Jarosław, Dobiesław. Działania obejmowały m.in. prowadzenie zajęć kulinarnych, rękodzielniczych, animacyjnych, sportowo – rekreacyjnych, integracyjnych na basenie, wyjazd do kina, spotkania w ramach pierwszej pomocy dla dzieci i rodziców z ratownikiem medycznym oraz zasad zdrowego odżywiania z dietetykiem. Przeprowadzono konkurs plastyczny pod nazwą „To właśnie jest nasza rodzina”, który zakończono wystawą prac w sali konferencyjnej Urzędu Gminy Darłowo oraz wyłonieniem zwycięscy. Dużym zainteresowaniem i ogromem nakładu pracy cieszył się zorganizowany dla dzieci ze wszystkich świetlic wiejskich z terenu gminy Darłowo event o

charakterze edukacyjnym na temat kultywowania tradycji i obyczajów 4 wskazanych regionów Polski tj. Warmii i Mazur, Gór, Śląska, Kaszub i Pomorza. Uczestnicy zaprezentowali tradycje, obyczaje, stroje, potrawy, utwory charakterystyczne dla danego regionu, jedna z grup odegrała także scenkę parodiującą określony region. Dodatkowo na przystani w Dąbkach zorganizowano dla ok 120 dzieci podchody wraz ze wspólnym ogniskiem i nagrodami.

2. Członkowie Komisji w ramach rozmów motywacyjnych kierowały osoby posiadające orzeczenie Sądu o przymusowym leczeniu odwykowym do odbycia psychoterapii w: „Amicus” Poradni Terapii Uzależnienia Od Alkoholu i Współuzależnienia w Darłowie oraz Niepublicznym Specjalistycznym Zakładzie Opieki Zdrowotnej „NO” s.c. Bożena i Mariusz Hrymniak. Współpracowano także z grupami samopomocowymi AA „Jutrzenka” i „Promyk”.

3. W ramach środków Gminnego Programu Profilaktyki i Rozwiązywania Problemów Uzależnień sfinansowano wykonanie ocieplenia i wymianę stropu budynku użyteczności publicznej tj. świetlicy wiejskiej w miejscowości Kopań. W ramach ww. działań sfinansowano wykonanie mapy do celów projektowych oraz kompletnej dokumentacji projektowo – kosztorysowej ww. obiektu.

Dodatkowo doposażono jeden plac zabaw na terenie gminy Darłowo. Zakupu dokonano w firmie Novum Spółka z ograniczoną odpowiedzialnością, spółka komandytowa ul. Bolesława Chrobrego 1, 12-100 Szczytno.

4. W ramach profilaktyki selektywnej sfinansowano udział osób opiekujących się osobami zależnymi z terenu gminy Darłowo w dwóch formach integracji tj. rejs statkiem oraz wspólne wyjście do darłowskiego kina. Powyższe działania przyczyniły się do utworzenia grupy samopomocowej, w skład której wchodzi opiekunowie osób niepełnosprawnych. Osoby wchodzące w skład grupy samopomocowej w roku 2018 biorą udział w kolejnym projekcie finansowanym ze środków Gminy Darłowo pn. „Rehabilitacja przez taniec”.

#### **WSKAŹNIKI REALIZACJI ZADANIA:**

- liczba udzielonych dotacji – 1
- liczba dzieci biorących udział w działaniach – 89
- liczba dzieci i młodzieży biorących udział w zajęciach kulinarnych – 45
- liczba dzieci i młodzieży biorących udział w zajęciach rękodzielniczych – 59
- liczba dzieci i młodzieży biorących udział w zajęciach animacyjnych – 131
- liczba dzieci i młodzieży biorących udział w zajęciach integracyjnych na basenie – 117
- liczba dzieci i młodzieży biorących udział w zajęciach z pierwszej pomocy przedmedycznej z ratownikiem – 52
- liczba dzieci biorących udział w ewencie o charakterze edukacyjnym – 261
- liczba dzieci biorących udział w konkursie plastycznym – 50
- liczba uczestników podchodów - 120
- liczba osób biorących udział spotkaniach integracyjnych opiekunów osób zależnych – 32
- liczba zmodernizowanych świetlic – 1

- liczba zmodernizowanych placów zabaw - 1

**V. Podejmowanie interwencji w związku z naruszeniem przepisów określonych w art. 13<sup>1</sup> i 15 ustawy oraz występowanie przed sądem w charakterze oskarżyciela publicznego**

Straż Gminna udzieliła 12 pouczeń za spożywanie alkoholu w miejscach publicznych na terenie gminy Darłowo.

W 2017 roku Gminna Komisja Rozwiązywania Problemów Alkoholowych nie prowadziła kontroli punktów sprzedaży i podawania napojów alkoholowych przez upoważnionych członków Komisji.

Nie finansowano również wspierania zatrudnienia socjalnego oraz nie organizowano i nie finansowano centrów integracji społecznej. Pracownicy socjalni Gminnego Ośrodka Pomocy Społecznej w Darłowie przy współpracy z Powiatowym Urzędem Pracy na bieżąco udostępniali aktualne oferty pracy, jednakże osoby nadużywające alkoholu nie wykazywały zainteresowania składanymi propozycjami.

**WSKAŹNIKI REALIZACJI ZADANIA:**

- liczba skontrolowanych punktów sprzedaży i podawania napojów alkoholowych – 0
- liczba udzielonych pouczeń w związku ze spożywaniem alkoholu w miejscach publicznych - 12



1. Zestawienie finansowe wydatkowania środków za 2017 rok

Lp.	Dział	Rozdział	Paragraf	Plan	Wykonanie	RAZEM WYKONANIE
1.	851	85153	§ 4210 zakup materiałów i wyposażenia	5 000,00	5000,00	8 910,00
			§ 4300 zakup usług pozostałych	3 910,00	3 910,00	
2.	851	85154	§ 4110 ZUS	3359,04	3 359,04	287 790,29
			§ 4120 Fundusz Pracy	504,98	504,98	
		§ 4170 wynagrodzenia bezosobowe	51 556,11	51 556,11		
		§4210 zakup materiałów i wyposażenia	44 675,87	44 675,76		
		§ 4300 zakup usług pozostałych	59 687,23	59 687,23		
		§ 6050 wydatki na zakupy inwestycyjne	113 426,00	113 400,00		
		§ 6060 wydatki na zakupy inwestycyjne	14 680,77	14 607,17		
3.	Zadanie Publiczne: Przeciwdziałanie uzależnieniom i patologiom społecznym					21 000,00
					<b>OGÓLEM</b>	<b>317 700,29</b>



DRUKI NR 5/2018<sup>XLVIII</sup> Projekt

RADCA PRAWNY  
dr Maciej Jablenski

UCHWAŁA NR .....  
RADY GMINY DARŁOWO


z dnia ..... 2018 r.

w sprawie wyrażenia zgody na wydzierżawienie nieruchomości stanowiącej własność Gminy Darłowo

Na podstawie art. 18 ust. 2 pkt 9 lit. a ustawy z dnia 8 marca 1990 r. o samorządzie gminnym (Dz. U. z 2017 r. poz. 1875 z późn. zm), w związku z art. 13 ust. 1 ustawy z dnia 21 sierpnia 1997 r. o gospodarce nieruchomościami (Dz. U. z 2018 r. poz. 121 z późn. zm.)

**Rada Gminy Darłowo uchwala, co następuje:**

- § 1. Wyraża się zgodę na wydzierżawienie dotychczasowemu dzierżawcy części nieruchomości stanowiącej własność Gminy Darłowo, oznaczoną numerem geodezyjnym 181/3 o powierzchni 1,1500 ha, położonej w obrębie ewidencyjnym Dąbki na okres 3 lat.
- § 2. Wykonanie uchwały powierza się Wójtowi Gminy Darłowo.
- § 3. Uchwała wchodzi w życie z dniem podjęcia.



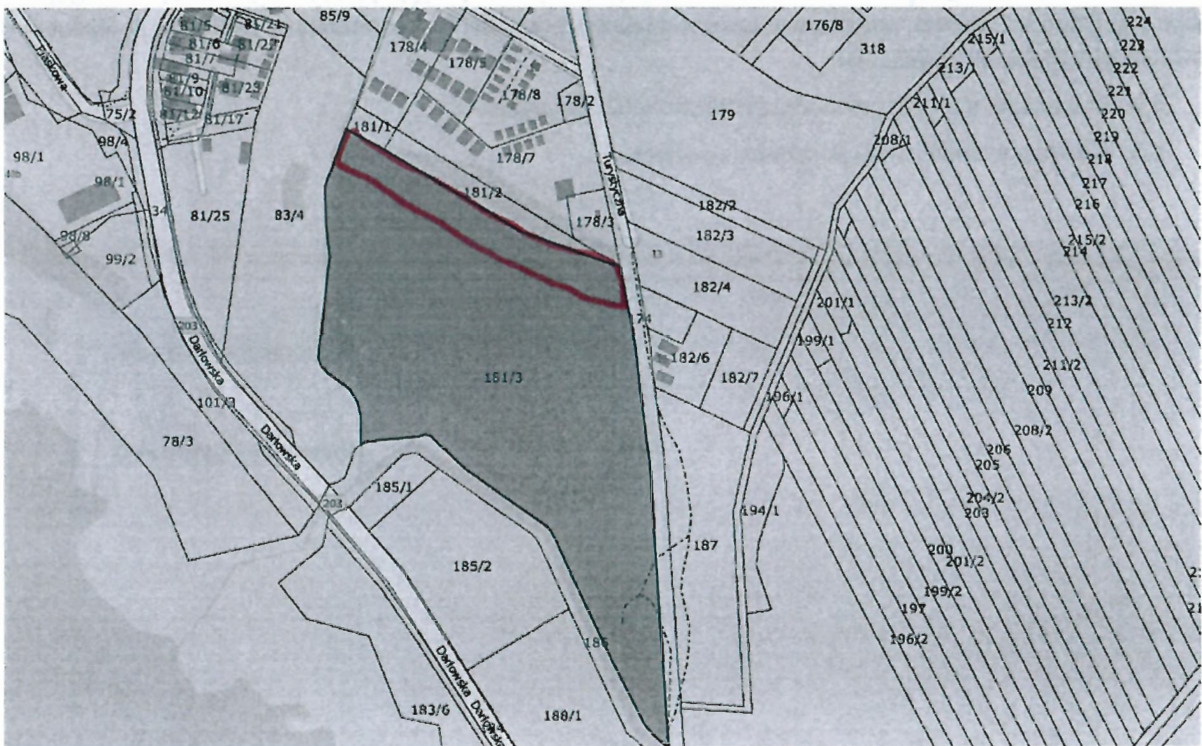
Wójt Gminy Darłowo

Radosław Gładzowski

## UZASADNIENIE

Wójt Gminy Darłowo postanowił przedłożyć pod obrady Rady Gminy Darłowo propozycję wydzierżawienia dotychczasowemu dzierżawcy części nieruchomości stanowiącej własność Gminy Darłowo, oznaczoną numerem geodezyjnym 181/3 o powierzchni 1,1500 ha, położonej w obrębie ewidencyjnym Dąbki na okres 3 lat.

Zgodnie z miejscowym planem zagospodarowania przestrzennego działka przeznaczona jest częściowo pod teren lasu oznaczony symbolem ZL, częściowo pod drogi publiczne klasy drogi lokalnej oznaczone symbolem KL, częściowo podtereny usług nieuciążliwych oznaczone symbolem UN oraz częściowo pod drogi publiczne klasy drogi głównej oznaczone symbolem KG.



Pracownik ds. planowania przestrzennego,  
dzierżawy i najmu

*Cyperska*  
Magdalena Cyperska



DRUK NR 6/2018 XLVIII  
Projekt

RADCA PRAWNY  
dr Maciej Jabłoński

UCHWAŁA NR .....  
RADY GMINY DARŁOWO

z dnia ..... 2018 r.

**w sprawie wyrażenia zgody na sprzedaż nieruchomości stanowiącej własność Gminy Darłowo**

Na podstawie art. 18 ust. 2 pkt 9 lit. a ustawy z dnia 8 marca 1990 r. o samorządzie gminnym (Dz. U. z 2017 r. poz. 1875, 2232, z 2018 r. poz. 130), w związku z art. 13 ust. 1 ustawy z dnia 21 sierpnia 1997 r. o gospodarce nieruchomościami (Dz. U. z 2018 r. poz. 121, 50)

**Rada Gminy Darłowo uchwala, co następuje:**

§ 1. Wyraża się zgodę na sprzedaż nieruchomości niezabudowanych oznaczonych w ewidencji gruntów, jako działki numer 43/6 o powierzchni 0,1099 ha i numer 43/7 o powierzchni 0,1100 ha, położonych w obrębie ewidencyjnym Rusko, stanowiących własność Gminy Darłowo.

§ 2. Wykonanie uchwały powierza się Wójtowi Gminy Darłowo.

§ 3. Uchwała wchodzi w życie z dniem podjęcia.

Wójt Gminy Darłowo

Radosław Głazewski

## UZASADNIENIE

Wójt Gminy Darłowo postanowił przedłożyć pod obrady Rady Gminy Darłowo propozycję uruchomienia procedury sprzedaży nieruchomości niezabudowanych oznaczonych w ewidencji gruntów, jako działki numer 43/6 o powierzchni 0,1099 ha i numer 43/7 o powierzchni 0,1100 ha, położonych w obrębie ewidencyjnym Rusko, stanowiących własność Gminy Darłowo. Zgodnie z miejscowym planem zagospodarowania przestrzennego działki przeznaczone są pod teren zabudowy mieszkaniowej, usług nieuciążliwych oraz produkcji rolnej o maksymalnym w.i.z 0.75 - oznaczone symbolem MU-1.



Inspektor Mienia Komunalnego

*Sylwia Pieper*  
Sylwia Pieper



Druk nr 7/2018 XLVIII  
Projekt

RADCA PRAWNY  
dr Maciej Jabłoński

UCHWAŁA NR .....  
RADY GMINY DARŁOWO

z dnia ..... 2018 r.

**w sprawie wyrażenia zgody na sprzedaż nieruchomości stanowiącej własność Gminy Darłowo**

Na podstawie art. 18 ust. 2 pkt 9 lit. a ustawy z dnia 8 marca 1990 r. o samorządzie gminnym (Dz. U. z 2017 r. poz. 1875, 2232, z 2018 r. poz. 130), w związku z art. 13 ust. 1 ustawy z dnia 21 sierpnia 1997 r. o gospodarce nieruchomościami (Dz. U. z 2018 r. poz. 121, 50)

**Rada Gminy Darłowo uchwala, co następuje:**

§ 1. Wyraża się zgodę na sprzedaż nieruchomości niezabudowanych oznaczonych w ewidencji gruntów, jako działki numer 51/3 o powierzchni 0,1711 ha, numer 51/4 o powierzchni 0,1680 ha i numer 51/5 o powierzchni 0,1673 ha, położonych w obrębie ewidencyjnym Wicie, stanowiących własność Gminy Darłowo.

§ 2. Wykonanie uchwały powierza się Wójtowi Gminy Darłowo.

§ 3. Uchwała wchodzi w życie z dniem podjęcia.

Wójt Gminy Darłowo

Radosław Giazewski

## UZASADNIENIE

Wójt Gminy Darłowo postanowił przedłożyć pod obrady Rady Gminy Darłowo propozycję uruchomienia procedury sprzedaży nieruchomości niezabudowanych oznaczonych w ewidencji gruntów, jako działki numer 51/3 o powierzchni 0,1711 ha, numer 51/4 o powierzchni 0,1680 ha i numer 51/5 o powierzchni 0,1673 ha, położonych w obrębie ewidencyjnym Wicie,, stanowiących własność Gminy Darłowo. Zgodnie z miejscowym planem zagospodarowania przestrzennego działki przeznaczone są pod tereny zabudowy mieszkaniowej jednorodzinnej, usług nieuciążliwych na działkach nie mniejszych niż 1500m<sup>2</sup> - oznaczone symbolem MNU-2.



Inspektor Mienia Komunalnego

**Sylwia Pieper**

PROJEKT



Druk nr 8/2018 XLVIII

RADCA PRAWNY  
dr Maciej Jabłoński

UCHWAŁA NR.....  
RADY GMINY DARŁOWO  
z dnia..... 2018 roku

**w sprawie przyznania dotacji na prace konserwatorskie, restauratorskie i roboty budowlane przy zabytku wpisanym do rejestru zabytków.**

Na podstawie art. 18 ust. 2 pkt 15 ustawy z dnia 8 marca 1990 r. o samorządzie gminnym (Dz. U. z 2017 r., poz. 1875, poz. 2232, z 2018 r. poz. 130), art. 81 ust. 1 ustawy z dnia 23 lipca 2003 r. o ochronie zabytków i opiece nad zabytkami (Dz.U. z 2017 r. poz. 2187, poz. 1086, poz. 1595, z 2018 r. poz. 10) oraz § 5 ust. 2 uchwały Nr XXXVII/323/2013 Rady Gminy Darłowo z dnia 14 sierpnia 2013 roku w sprawie zasad udzielania dotacji na prace konserwatorskie, restauratorskie i roboty budowlane dotyczące zabytków (Dz. Urz. Woj. Zach. z 2013 r. poz. 3053), Rada Gminy Darłowo uchwala, co następuje:

§ 1. Przyznaje się Parafii Rzymskokatolickiej pw. św. Franciszka z Asyżu z siedzibą w Barzowicach 45, 76–150 Darłowo dotację w wysokości 20 000,00 zł (słownie: dwadzieścia tysięcy złotych 00/100) na dofinansowanie nakładów koniecznych na opracowanie dokumentacji remontu wieży wraz z wymianą dachu w kościele pw. św. Franciszka z Asyżu, Barzowice 43, 76 – 150 Darłowo.

§ 2. Wykonanie uchwały powierza się Wójtowi Gminy Darłowo.

§ 3. Uchwała wchodzi w życie z dniem podjęcia i podlega ogłoszeniu na tablicy ogłoszeń Urzędu Gminy Darłowo.

WÓJT GMINY DARŁOWO  
mgr inż. Radosław Głazewski



Uzasadnienie:

W związku z uchwałą Nr XXXVII/323/2013 Rady Gminy Darłowo z dnia 14 sierpnia 2013 roku w sprawie zasad udzielania dotacji na prace konserwatorskie, restauratorskie i roboty budowlane dotyczące zabytków proboszcz Parafii Rzymskokatolickiej pw. św. Franciszka z Asyżu w Barzowicach złożył kompletny wniosek dot. udzielenia ze środków Gminy Darłowo dotacji na opracowanie dokumentacji remontu wieży kościoła wraz z wymianą dachu.

Kwota dotacji wyniesie 20 000, 00 zł, łączny koszt opracowania to kwota – 35 055, 00 zł, na pozostałą kwotę ( 15 055, 00 zł) wnioskodawca wystąpił z wnioskiem do Urzędu Marszałkowskiego Województwa Zachodniopomorskiego. Wnioskowana kwota mieści się w wysokości środków jakie mogą zostać przeznaczone z budżetu gminy na w/w cel.

Opracowała:





Druk nr 9/2018 XLVIII

RADCA PRAWNY  
Projekt  
dr Maciej Jabłoński

UCHWAŁA NR .2018  
RADY GMINY DARŁOWO  
z dnia maja 2018 r.

**w sprawie określenia sezonu kąpielowego oraz wykazu kąpielisk na terenie Gminy Darłowo w 2018 r.**

Na podstawie art. 18 ust. 2 pkt 15 ustawy z dnia 8 marca 1990 r. o samorządzie gminnym (Dz. U. z 2017 r. poz. 1875; zm.: Dz. U. z 2017 r. poz. 2232 oraz z 2018 r. poz. 130), w związku z art. 37 ust. 1 oraz ust. 2 ustawy z dnia 20 lipca 2017 r. Prawo wodne (Dz. U. z 2017 r. poz. 1566; zm.: Dz. U. z 2017 r. poz. 2180 oraz z 2018 r. poz. 710), Rada Gminy Darłowo uchwala, co następuje:

§ 1. Określa się sezon kąpielowy, który trwa od 01.07.2018 r. do 31.08.2018 r.

§ 2. Określa się wykaz kąpielisk na terenie Gminy Darłowo w 2018 r.:

Nazwa oraz adres organizatora kąpielisk	Nazwa i lokalizacja kąpieliska	Długość linii brzegowej	Przewidywana maksymalna liczba osób korzystających dziennie z kąpieliska	Termin otwarcia i zamknięcia kąpielisk
Gminny Zakład Użyteczności Publicznej Sp. z o.o. z siedzibą: Krupy 72, 76-150 Darłowo	Wicie - 100 m na zachód i 300 m na wschód od wejścia na plażę z ul. Morskiej - wejście "Wicie 0"	400 m	900	od 01.07.2018 r. do 31.08.2018 r.
	Kopań (100 m na zachód i 300 m na wschód od wejścia na plażę - wejście "Kopań 1Z")	400 m	700	
	Bobolin wschód -50 m na wschód i 300 m na zachód od wejścia na plażę z ul. Plażowej - wejście "Bobolin 1W"	400 m	1000	
	Bobolin zachód -300 m na zachód i 100 m na wschód od wejścia na plażę z ul. Wojska Polskiego - wejście "Bobolin 1Z"	400 m	950	
	Dąbki wschód -120 m na zachód od wejścia z ul. Morskiej i 110 m na wschód od wejścia na plażę z ul. Letniskowej	450 m	1600	
	Dąbki zachód -50 m na zachód od wejścia z ul. Sztormowej (OW Karbo) i 50 m na wschód od wejścia na plażę z ul. Piaskowej	450 m	1200	

§ 3. Wykonanie uchwały powierza się Wójtowi Gminy Darłowo.

§ 4. Uchwała wchodzi w życie po upływie 14 dni od dnia jej ogłoszenia w Dzienniku Urzędowym Województwa Zachodniopomorskiego.

WOJCI GMINY DARŁOWO  
mgr inż. Radosław Gładzowski

### Uzasadnienie

Zgodnie z art. 37 ust. 1 i 2 ustawy z dnia 20 lipca 2017 r. *Prawo wodne*, rada gminy określa, w drodze uchwały będącej aktem prawa miejscowego, corocznie do dnia 20 maja sezon kąpielowy oraz wykaz kąpielisk na terenie gminy lub na polskich obszarach morskich przyległych do danej gminy.

Kąpielisko, to wyznaczony przez radę gminy wydzielony i oznakowany fragment wód powierzchniowych, wykorzystywany przez dużą liczbę osób kąpiących się, pod warunkiem że w stosunku do tego kąpieliska nie wydano stałego zakazu kąpieli. W dniu 29.12.2017 r. Prezes Zarządu Gminnego Zakładu Użyteczności Publicznej Sp. z o.o. w Krupach, przekazał wniosek o umieszczenie w wykazie kąpielisk 6 lokalizacji, które miałyby być otwarte w sezonie letnim 2018 r.

Projekt przedmiotowej uchwały najpóźniej do dnia 28 lutego, przekazuje się do zaopiniowania właściwym: dyrektorowi regionalnego zarządu gospodarki wodnej, wojewódzkiemu inspektorowi ochrony środowiska i państwowemu powiatowemu inspektorowi sanitarnemu, a w przypadku kąpielisk położonych na polskich obszarach morskich, również właściwemu terytorialnie dyrektorowi urzędu morskiego. Ponadto, projekt uchwały został podany do wiadomości publicznej na okres 21 dni.

Wobec powyższego, mając na uwadze pozytywne stanowiska organów opiniujących, brak uwag, czy zastrzeżeń ze strony lokalnej społeczności, niniejszą uchwałą uznaje się za zasadną.

WOJCI GMINY DARŁOWO  
mgr inż. Radosław Gładzowski

PS-N-HK.074.5.2018.AP

Sławno, dnia 6 marca 2018r.



Wójt Gminy Darłowo  
ul. H. Dąbrowskiego 4  
76-150 Darłowo

## OPINIA SANITARNA

Na podstawie art.4.1 ust.1 ustawy z dnia 14 marca 1985 r. o Państwowej Inspekcji Sanitarnej (j. t. Dz. U. z 2017r. poz. 1261 z późn. zm.) oraz art. 37 ust.1 2ustawy z dnia 18 lipca 2001 r. Prawo Wodne (j. t. Dz. U. z 2017r. poz. 1566 z późn. zm.) Państwowy Powiatowy Inspektor Sanitarny w Sławnie po zapoznaniu się z projektem uchwały Rady Gminy Darłowo w sprawie wykazu kąpielisk na terenie Gminy Darłowo w 2018r. informuje, że **opiniuje pozytywnie** przedstawiony projekt uchwały.

### Uzasadnienie

W dniu 26 lutego 2018r. wpłynął wniosek Wójta Gminy Darłowo dotyczący wydania opinii do projektu uchwały Rady Gminy Darłowo w sprawie wykazu kąpielisk na terenie Gminy Darłowo. Do projektu uchwały dołączony został wniosek o umieszczenie w wykazie kąpielisk na terenie gminy Darłowo. Wniosek zawiera nazwę, lokalizację, długość linii brzegowej kąpielisk, maksymalną dzienną liczbę osób korzystających z kąpielisk, termin otwarcia i zamknięcia kąpielisk oraz opis kąpielisk i sposób gospodarowania odpadami. Państwowy Powiatowy Inspektor Sanitarny w Sławnie po przeanalizowaniu otrzymanego projektu uchwały nie wnosi uwag.

W związku z powyższym należało wydać opinię jak w sentencji.

**Powczenie: Na niniejszą opinię nie przysługuje środek zaskarżenia.**

PAŃSTWOWY POWIATOWY  
INSPEKTOR SANITARNY  
W SŁAWNIE  
mgr Inż. *[Podpis]*  
Giz. Chulewińska

Otrzymują:

1. Wójt Gminy Darłowo, ul. H. Dąbrowskiego 4, 76-150 Darłowo
2. A/a

# WOJEWÓDZKI INSPEKTORAT OCHRONY ŚRODOWISKA W SZCZECINIE

ul. Wały Chrobrego 4  
70-502 Szczecin  
NIP 851-11-61-599

fax: 91 48 59 509  
tel.: 91 48 59 500 - 501  
REGON 000162429

WM.700.3.31.1.2018.ARB

Szczecin 09.03.2018 Darłowo  
WIELKIEGO  
dn. 2018-03-14  
Nr rejestru 4088/2018  
Przekazano RK

*Pan*

*Radosław Głażewski*

*Wójt Gminy Darłowo*

Odpowiadając na pismo RK 6344.1.2018 z dnia 26 lutego 2018 r. informuję, że nie wnoszę uwag do projektu *Uchwały Rady Gminy Darłowo w sprawie określenia wykazu kąpielisk na terenie Gminy Darłowo w 2018 r.*

ZASTĘPCA ZACHODNIOPOMORSKIEGO  
WOJEWÓDZKIEGO INSPEKTORA  
OCHRONY ŚRODOWISKA

dr inż. Sławomir Komieczny

Otrzymują:

1. Adresat
2. a/a



0145023

Urząd Morski w Słupsku  
Al. Sienkiewicza 18.76-200 SŁUPSK  
tel. +48 59 8474256. 8474257  
fax: +48 59 8474255  
[dyrektor@umsl.gov.pl](mailto:dyrektor@umsl.gov.pl)  
[sekretariat@umsl.gov.pl](mailto:sekretariat@umsl.gov.pl)  
[www.umsl.gov.pl](http://www.umsl.gov.pl)  
[inp@umsl.gov.pl](mailto:inp@umsl.gov.pl)

NP-pas-60/164-1/18

Urząd Morski w Słupsku
2018-03-16
WPLYNEŁO
dn. 2018 -03- 16
Nr rejestru 4250.2018
Przekazano RK

Urząd Gminy Darłowo  
ul. H. Dąbrowskiego 4  
76-150 Darłowo

Dot. wniosku Wójta Gminy Darłowo, złożonego pismem nr RK 6344.1.2018 z dnia 26.02.2018 r., o zaopiniowanie projektu uchwały Rady Gminy Darłowo w sprawie wykazu kąpielisk na terenie Gminy Darłowo w 2018 r.

#### OPINIA

Po rozpatrzeniu wniosku Wójta Gminy Darłowo, w sprawie przywołanej na wstępie, zapoznaniu się z załączonymi dokumentami wymaganymi przy wskazaniu lokalizacji kąpielisk, Urząd Morski w Słupsku informuje, że w myśl art. 37 ust. 12 ustawy z dnia 20 lipca 2017 r. Prawo wodne (t. j. Dz. U. z 2017 r. poz. 1566 z późn. zm.) pozytywnie opiniuje projekt uchwały Rady Gminy Darłowo wskazującej kąpieliska na terenie Gminy Darłowo w 2018 r. a mianowicie:

Pozytywnie opiniujemy kąpieliska:

- Kąpielisko Wicie - 100 m na zachód i 300 m na wschód od wejścia na plażę z ul. Morskiej – wejście „Wicie 0”
- Kąpielisko Kopań - 100 m na zachód i 300 m na wschód od wejścia na plażę – wejście „Kopań 1Z”
- Kąpielisko Bobolin Wschód – 50 m na wschód i 300 m na zachód od wejścia na plażę z ul. Plażowej- wejście „Bobolin 1 W”
- Kąpielisko Bobolin Zachód - 300 m na zachód i 100 m na wschód od wejścia na plażę z ul. Wojska Polskiego - wejście „Bobolin 1 Z”
- Kąpielisko Dąbki Wschód - 120 m na zachód od wejścia z ul. Morskiej i 110 m na wschód od wejścia na plażę z ul. Letniskowej
- Kąpielisko Dąbki Zachód - 50 m na zachód od wejścia z ul. Sztormowej (OW Karbo) i 50 m na wschód od wejścia na plażę z ul. Piaskowej


Uzasadnienie:

Pismem nr NP-pas-60/164/18 z dnia 20.02.2018 r., Dyrektor Urzędu Morskiego w Słupsku wyraził zgodę na utworzenie kąpielisk w Gminie Darłowo ujętych we wniosku oraz w projekcie Uchwały Rady Gminy Darłowo. Wobec czego należało zaopiniować jak w sentencji pisma.

Otrzymują:

- Adresat
- OW w/m
- NP a/a

**DYREKTOR**  
Urzędu Morskiego w Słupsku  
kpt.ż.w. Włodzimierz Kotuntak



Szczecin, 15 marca 2018 r.

Urząd Gminy Darłowo  
ul. H. Dąbrowskiego 4  
76-150 Darłowo

**Dotyczy:** uzyskania opinii Państwowego Gospodarstwa Wodnego Wody Polskie Regionalnego Zarządu Gospodarki Wodnej w Szczecinie dotyczącej projektu uchwały określającej sezon kąpielowy oraz wykaz kąpielisk na terenie Gminy Darłowo na 2018.

W odpowiedzi na Państwa wniosek znak: RK 6344.1.2018 z dnia 26 lutego br. (data wpływu: 01.03.2018 r.), dotyczący uzyskania opinii Państwowego Gospodarstwa Wodnego Wody Polskie Regionalnego Zarządu Gospodarki Wodnej w Szczecinie do projektu uchwały określającej sezon kąpielowy oraz wykaz kąpielisk na terenie Gminy Darłowo na 2018, w związku z art. 37 ust. 12 ustawy z dnia 20 lipca 2017 r. *Prawo wodne* (Dz. U. z 2017 r., poz.1566, 2180) opiniuję pozytywnie projekt przedmiotowej uchwały.

Niezależnie od powyższego wskazuję, iż z przeprowadzonej przez nas analizy otrzymanych dokumentów w przedmiotowej sprawie wynika, że:

1. We wniosku Organizatora o umieszczenie w wykazie kąpielisk brak jest:
  - Zaświadczenia o niezgłoszeniu sprzeciwu, o którym mowa w art. 37 ust. 5 pkt. 1 ustawy z dnia 20 lipca 2017 r. *Prawo wodne*

Zgodnie bowiem z art. 37 ust. 4 i 5 obowiązującej ustawy z dnia 20 lipca 2017r. *Prawo wodne*, wniosek organizatora kąpieliska powinien zawierać wyszczególnione w tych ustępach dane i informacje. W przypadku ich braku w myśl art. 37 ust. 6 wójt, burmistrz lub prezydent miasta powinien wezwać organizatora kąpieliska o uzupełnienie wniosku.

2. W projekcie uchwały:

- Powołują się Państwo we wstępie m. in. na podstawę prawną art. 37 ust. 1 i 2 ustawy z dnia 20 lipca 2017 r. *Prawo wodne*, w związku z czym tytuł uchwały powinien brzmieć: "...w sprawie określenia sezonu kąpielowego oraz wykazu kąpielisk na terenie Gminy Darłowo w 2018 r.
- Dodatkowo wskazuję, że nastąpiła zmiana dziennika ustaw (Dz. U. z 2017 r. poz. 1566, 2180).
- W tabeli w § 2 w kolumnie „Termin otwarcia i zamknięcia kąpielisk” brak jest danych.

3. W profilu wody Kąpieliska-Wicie:

- Poz. 33 – zgodnie z objaśnieniami (poz. 11) należy podać współrzędne punktów znajdujących się na początku i końcu kąpieliska na linii brzegowej oraz współrzędne pozostałych wierzchołków obszaru kąpieliska, zarówno w części lądowej, jak i wodnej. W przedmiotowym profilu brakuje współrzędnych punktów wyznaczonych w części lądowej.
- Poz. 95 - należy wpisać, że kąpielisko jest zlokalizowane w obszarze szczególnie narażonym na zanieczyszczenie azotanami pochodzenia rolniczego. Z dniem 1 marca 2017 r. weszło w życie

rozporządzenie Dyrektora RZGW w Szczecinie z dnia 1.02.2017 r. w sprawie określenia wód wrażliwych na zanieczyszczenie związkami azotu ze źródeł rolniczych oraz obszaru szczególnie narażonego, z którego odpływ azotu ze źródeł rolniczych do tych wód należy ograniczyć (Dz. Urz. Woj. Lubuskiego 2017.270, ogłoszony: 01.02.2017; Dz. Urz. Woj. Zachodniopomorskiego 2017.608, ogłoszony: 03.02.2017; Dz. Urz. Woj. Pomorskiego 2017.526, ogłoszony: 07.02.2017), na mocy którego cały obszar działania RZGW w Szczecinie tj. region wodny Dolnej Odry i Przymorza Zachodniego oraz region wodny Ücker stanowi obszar szczególnie narażony (OSN).

- Poz. 130 – kąpielisko zlokalizowane jest dodatkowo w obszarze objętym innymi formami przyrody: Przybrzeżne wody Bałtyku PLB990002 oraz Jezioro Kopań PLH320059 w ramach sieci Natura 2000.

#### 4. W profilu wody Kąpieliska-Kopań:

- Poz. 33 – zgodnie z objaśnieniami (poz. 11) należy podać współrzędne punktów znajdujących się na początku i końcu kąpieliska na linii brzegowej oraz współrzędne pozostałych wierzchołków obszaru kąpieliska, zarówno w części lądowej, jak i wodnej. W przedmiotowym profilu brakuje współrzędnych punktów wyznaczonych w części lądowej. Jednocześnie wskazuję, iż w tabeli „współrzędne w układzie WGS84” są zamieszczone współrzędne z układu 92.
- Poz. 95 - należy wpisać, że kąpielisko jest zlokalizowane w obszarze szczególnie narażonym na zanieczyszczenie azotanami pochodzenia rolniczego. Z dniem 1 marca 2017 r. weszło w życie rozporządzenie Dyrektora RZGW w Szczecinie z dnia 1.02.2017 r. w sprawie określenia wód wrażliwych na zanieczyszczenie związkami azotu ze źródeł rolniczych oraz obszaru szczególnie narażonego, z którego odpływ azotu ze źródeł rolniczych do tych wód należy ograniczyć (Dz. Urz. Woj. Lubuskiego 2017.270, ogłoszony: 01.02.2017; Dz. Urz. Woj. Zachodniopomorskiego 2017.608, ogłoszony: 03.02.2017; Dz. Urz. Woj. Pomorskiego 2017.526, ogłoszony: 07.02.2017), na mocy którego cały obszar działania RZGW w Szczecinie tj. region wodny Dolnej Odry i Przymorza Zachodniego oraz region wodny Ücker stanowi obszar szczególnie narażony (OSN).
- Poz. 130 – kąpielisko zlokalizowane jest dodatkowo w obszarze objętym formą przyrody: Przybrzeżne wody Bałtyku PLB990002 w ramach sieci Natura 2000.

#### 5. W profilu wody Kąpieliska-Bobolin Wschód, Kąpieliska-Bobolin Zachód, Kąpieliska-Dąbki Wschód:

- Poz. 33 – zgodnie z objaśnieniami (poz. 11) należy podać współrzędne punktów znajdujących się na początku i końcu kąpieliska na linii brzegowej oraz współrzędne pozostałych wierzchołków obszaru kąpieliska, zarówno w części lądowej, jak i wodnej. W przedmiotowym profilu brakuje współrzędnych punktów wyznaczonych w części lądowej.
- Poz. 95 - należy wpisać, że kąpielisko jest zlokalizowane w obszarze szczególnie narażonym na zanieczyszczenie azotanami pochodzenia rolniczego. Z dniem 1 marca 2017 r. weszło w życie rozporządzenie Dyrektora RZGW w Szczecinie z dnia 1.02.2017 r. w sprawie określenia wód wrażliwych na zanieczyszczenie związkami azotu ze źródeł rolniczych oraz obszaru szczególnie narażonego, z którego odpływ azotu ze źródeł rolniczych do tych wód należy ograniczyć (Dz. Urz. Woj. Lubuskiego 2017.270, ogłoszony: 01.02.2017; Dz. Urz. Woj. Zachodniopomorskiego 2017.608, ogłoszony: 03.02.2017; Dz. Urz. Woj. Pomorskiego 2017.526, ogłoszony: 07.02.2017), na mocy którego cały obszar działania RZGW w Szczecinie tj. region wodny Dolnej Odry i Przymorza Zachodniego oraz region wodny Ücker stanowi obszar szczególnie narażony (OSN).
- Poz. 130 – kąpielisko zlokalizowane jest dodatkowo w obszarze objętym formą przyrody: Przybrzeżne wody Bałtyku PLB990002 w ramach sieci Natura 2000.



6. W profilu wody Kąpieliska-Dąbki Zachód:

- Poz. 7, 10, 12, 34 powinny być wypełnione jak w profilu wody kąpieliska nowoutworzonego. Współrzędne kąpieliska nie są tożsame ze współzrędnymi kąpieliska umieszczonego w wykazie kąpielisk z 2017 r.
- Poz. 33 – zgodnie z objaśnieniami (poz. 11) należy podać współrzędne punktów znajdujących się na początku i końcu kąpieliska na linii brzegowej oraz współrzędne pozostałych wierzchołków obszaru kąpieliska, zarówno w części lądowej, jak i wodnej. W przedmiotowym profilu brakuje współzrędnym punktów wyznaczonych w części lądowej.
- Poz. 95 - należy wpisać, że kąpielisko jest zlokalizowane w obszarze szczególnie narażonym na zanieczyszczenie azotanami pochodzenia rolniczego. Z dniem 1 marca 2017 r. weszło w życie rozporządzenie Dyrektora RZGW w Szczecinie z dnia 1.02.2017 r. w sprawie określenia wód wrażliwych na zanieczyszczenie związkami azotu ze źródeł rolniczych oraz obszaru szczególnie narażonego, z którego odpływ azotu ze źródeł rolniczych do tych wód należy ograniczyć (Dz. Urz. Woj. Lubuskiego 2017.270, ogłoszony: 01.02.2017; Dz. Urz. Woj. Zachodniopomorskiego 2017.608, ogłoszony: 03.02.2017; Dz. Urz. Woj. Pomorskiego 2017.526, ogłoszony: 07.02.2017), na mocy którego cały obszar działania RZGW w Szczecinie tj. region wodny Dolnej Odry i Przymorza Zachodniego oraz region wodny Ücker stanowi obszar szczególnie narażony (OSN).
- Poz. 130 – kąpielisko zlokalizowane jest dodatkowo w obszarze objętym formą przyrody: Przybrzeżne wody Bałtyku PLB990002 w ramach sieci Natura 2000.

Informuję również, że zgodnie z art. 329 ust. 2 pkt 9 ustawy z dnia 20 lipca 2017 r. *Prawo wodne informacje* na temat profili wody w kąpieliskach gromadzi się w systemie informacyjnym gospodarowania wodami. W związku z powyższym, mając na uwadze art. 51 ust. 3 pkt 1 ww. ustawy, uprzejmie proszę o poinformowanie Organizatora o konieczności przekazania aktualnego profilu wody w terminie 7 dni od dnia jego sporządzenia lub aktualizacji.

Dodatkowych informacji w powyższej sprawie udziela p. Edyta Przybylska, tel. 91-44-11-207, e-mail: [edyta.przybylska@szczecin.rzgw.gov.pl](mailto:edyta.przybylska@szczecin.rzgw.gov.pl).

Z-CADYREKTORA  
*Edyta Przybylska*  
Alicja Szwedłowska

Otrzymują:

1. Adresat
2. a/a

Darłowo, dnia 22 marca 2018 r.

## OBWIESZCZENIE

Na podstawie art. 37 ust. 10 ustawy z dnia 20 lipca 2017 r. Prawo wodne (Dz. U. z 2017 r., poz. 1566 z późn. zm.), Wójt Gminy Darłowo

### podaje do publicznej wiadomości na okres 21 dni

projekt uchwały w sprawie określenia sezonu kąpielowego oraz wykazu kąpielisk na terenie Gminy Darłowo w 2018 r. stanowiący załącznik do niniejszego obwieszczenia.

Informuje się również o możliwości składania przez wszystkich zainteresowanych uwag oraz propozycji zmian do powyższego projektu uchwały, które można składać **w terminie od 27.03.2018 r. do 18.04.2018 r.:**

- a) w formie pisemnej – w siedzibie Urzędu Gminy Darłowo, ul. Dąbrowskiego 4, 76-150 Darłowo, w godzinach pracy Urzędu lub przesyłać na ww. adres;
- b) ustnie do protokołu – w siedzibie Urzędu Gminy Darłowo, ul. Dąbrowskiego 4, 76-150 Darłowo, w godzinach pracy Urzędu po pisemnym lub telefonicznym uzgodnieniu terminu (tel.: 94 344 6339);
- c) drogą elektroniczną na adres: poczta@ugdarlowo.pl

### Obwieszczenie zostaje wywieszane na:

- Stronie Biuletynu Informacji Publicznej Urzędu Gminy Darłowo  
<http://ug.darlowo.ibip.pl/public/> oraz stronie internetowej: <http://gminadarlowo.pl/>
- Tablicy ogłoszeń Urzędu Gminy Darłowo;
- Tablicy ogłoszeń w sołectwach Gminy Darłowo.

## POUCZENIE

Zgodnie z art. 49 KPA, w wypadku zawiadomienia przez obwieszczenie lub w inny zwyczajowo przyjęty w danej miejscowości sposób publicznego ogłaszania, zawiadomienie bądź doręczenie uważa się za dokonane po upływie czternastu dni od dnia publicznego ogłoszenia.

WÓJT GMINY DARŁOWO  
[Podpis]

Wywieszono na tablicy ogłoszeń  
w Urzędzie Gminy Darłowo  
w dniu ... 22.03.2018 r.  
zdjęto w dniu ... 19.04.2018 r.  
Darłowo dnia 22.03.2018 podpis ... [Podpis]



*Projekt*  
DRUK NR 10/2018 XLVIII

**UCHWAŁA NR .....  
RADY GMINY DARŁOWO**

z dnia ..... 2018 r.

**RADCA PRAWNY**  
dr Maciej Jabłoński

**w sprawie wyrażenia zgody na nabycie nieruchomości**

Na podstawie art. 18 ust. 2 pkt 9 lit. a ustawy z dnia 8 marca 1990 r. o samorządzie gminnym (Dz. U. z 2017 r. poz. 1875, 2232, z 2018 r. poz. 130 )

**Rada Gminy Darłowo uchwala, co następuje:**

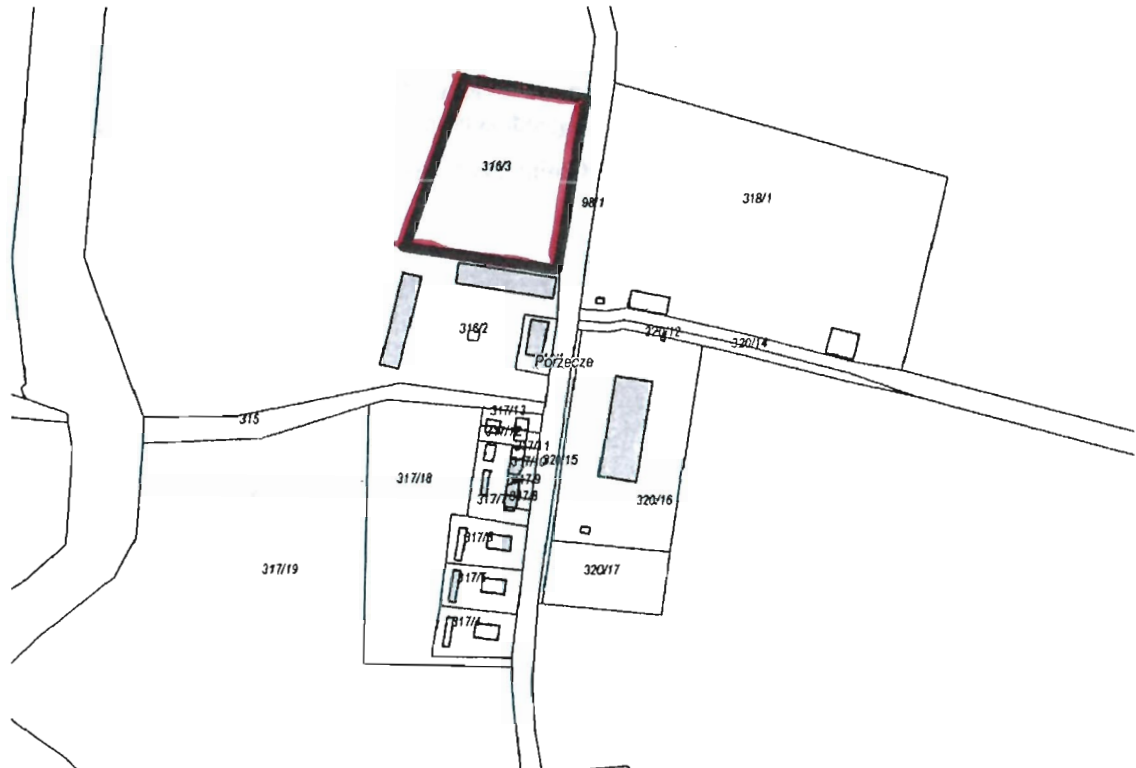
- § 1. Wyraża się zgodę na nieodpłatne nabycie od Skarbu Państwa nieruchomości położonej w obrębie ewidencyjnym Porzecze, działka oznaczona numerem geodezyjnym 316/3 o powierzchni 1,0532 ha.
- § 2. Wykonanie uchwały powierza się Wójtowi Gminy Darłowo.
- § 3. Uchwała wchodzi w życie z dniem podjęcia.

Wójt Gminy Darłowo

  
Radosław Gładzewski

## UZASADNIENIE

Wójt Gminy Darłowo postanowił przedłożyć pod obrady Rady Gminy Darłowo przejęcia nieruchomości oznaczonych numerem geodezyjnym 316/3 o powierzchni 1,0532 ha, położonej w obrębie ewidencyjnym Porzecze, miejscowość Pęciszewko, na cele związane z rekreacją i odpoczynkiem oraz utworzeniem boiska sportowego. Zgodnie z miejscowym planem zagospodarowania przestrzennego działka przeznaczona jest pod teren zieleni parkowej, oznaczony symbolem ZP. Zgodnie z ewidencją działki są w dyspozycji Krajowego Ośrodka Wsparcia Rolnictwa.



Inspektor Mienia Komunalnego  
*Pieper*  
Sylvia Pieper



DRUK NR 11/2018 XLVIII

UCHWAŁA NR .....  
RADY GMINY DARŁOWO

z dnia

RADCA PRAWNY  
dr Maciej Jabłoński

**w sprawie przyjęcia sprawozdania z realizacji „Programu współpracy Gminy Darłowo z organizacjami pozarządowymi oraz podmiotami wymienionymi w art. 3 ust. 3 ustawy o działalności pożytku publicznego i o wolontariacie w 2017 roku”**

Na podstawie art. 18 ust. 2 pkt 15 ustawy z dnia 8 marca 1990 roku o samorządzie gminnym (t.j. Dz. U. z 2017 r., poz. 1875, poz. 2232, z 2018 r., poz. 130) art. 5a ust. 3 ustawy z dnia 24 kwietnia 2003 r. o działalności pożytku publicznego i o wolontariacie (t.j. Dz. U. z 2018 r., poz. 450, poz. 650, poz. 723) Rada Gminy Darłowo uchwala, co następuje:

§ 1. Przyjmuje się sprawozdanie z realizacji „Programu współpracy Gminy Darłowo z organizacjami pozarządowymi oraz podmiotami wymienionymi w art. 3 ust. 3 ustawy o działalności pożytku publicznego i o wolontariacie w 2017 roku”, stanowiące załącznik do niniejszej uchwały.

§ 2. Wykonanie uchwały powierza się Wójtowi Gminy Darłowo.

§ 3. Uchwała wchodzi w życie z dniem podjęcia.

Wójt Gminy Darłowo  
Radosław Gładzowski

## UZASADNIENIE

Zgodnie z art. 5a ust. 3 ustawy o działalności pożytku publicznego i wolontariacie organ wykonawczy jednostki samorządu terytorialnego jest obowiązany przedłożyć organowi stanowiącemu jednostki samorządu terytorialnego sprawozdanie z realizacji programu współpracy za rok poprzedni, czyli w przedmiotowej sprawie do dnia 31 maja każdego roku. Sprawozdanie zostało przedłożone w Biurze Rady Gminy Darłowo terminowo.

Program współpracy dotyczy szerokiej społeczności lokalnej. Jest propozycją budowania partnerstwa między Gminą Darłowo a organizacjami pozarządowymi, służącego rozpoznawaniu i zaspokajaniu potrzeb mieszkańców oraz wzmocnieniu roli aktywności obywatelskiej w rozwiązywaniu problemów lokalnych.

Podjęcie uchwały nie rodzi skutków finansowych dla budżetu Gminy.

Pełnomocnik ds. współpracy  
z organizacjami pozarządowymi

*mgr Justyna Pacuła-Woźniak*



## **Sprawozdanie z realizacji programu współpracy Gminy Darłowo z organizacjami pozarządowymi oraz podmiotami wymienionymi w art. 3 ust. 3 ustawy o działalności pożytku publicznego i o wolontariacie za 2017 rok**

### **Wstęp**

Zgodnie z zapisami art. 5a ust. 3 ustawy z dnia 24 kwietnia 2003 r. o działalności pożytku publicznego i o wolontariacie (t.j. Dz. U. z 2018 poz. 450 z późn. zm.) Wójt Gminy Darłowo zobowiązany jest przedłożyć Radzie Gminy sprawozdanie z realizacji programu współpracy z organizacjami pozarządowymi oraz podmiotami prowadzącymi działalność pożytku publicznego za rok poprzedni.

Roczny Program współpracy Gminy Darłowo na rok 2017 z organizacjami pozarządowymi oraz podmiotami, o których mowa w art. 3 ust. 3 ustawy o działalności pożytku publicznego i o wolontariacie stanowiła uchwała Nr XXVII.249.2016 Rady Gminy Darłowo z dnia 16 listopada 2016 r.

Projekt Programu współpracy został poddany konsultacjom na podstawie Zarządzenia Nr KW.0050.140.2016 Wójta Gminy Darłowo z dnia 19 października 2016 r. w sprawie przeprowadzenia konsultacji projektu „Program współpracy Gminy Darłowo z organizacjami pozarządowymi oraz podmiotami wymienionymi w art. 3 ust. 3 ustawy o działalności pożytku publicznego i o wolontariacie na 2017 rok”. Konsultacje odbyły się zgodnie z § 2 ust. Uchwały Rady Gminy Darłowo Nr XXXVI/490/2010 z dnia 26 października 2010 r. w sprawie szczegółowego sposobu konsultowania z organizacjami pozarządowymi i podmiotami prowadzącymi działalność pożytku publicznego projektów prawa miejscowego w dziedzinach dotyczących działalności statutowej tych organizacji wyniki konsultacji są ważne bez względu na ilość organizacji pozarządowych i/lub organizacji nieformalnych, które wzięły w nich udział. W trakcie prowadzonych konsultacji nie wpłynęły żadne uwagi, opinie, ani propozycje zmiany Programu współpracy ze strony organizacji pozarządowych oraz innych podmiotów działających w sferze pożytku publicznego.

### **Współpraca o charakterze finansowym**

Na wsparcie zadań publicznych realizowanych przez organizacje pozarządowe oraz podmioty, o których mowa w art. 3 ust. 3 ustawy z dnia 24 kwietnia 2003 r. o działalności pożytku publicznego i o wolontariacie w budżecie Gminy Darłowo na 2017 rok przeznaczono kwotę w wysokości: 320.000,00 zł.

W 2017 roku ogłoszono 2 konkursy ofert na realizację priorytetowych zadań publicznych ujętych w § 7 Programu współpracy na dany rok kalendarzowy.

Pierwszy konkurs na realizację zadań publicznych Gminy Darłowo w zakresie wspierania i upowszechniania kultury fizycznej i sportu przez organizacje pozarządowe i podmioty wymienione w art. 3 ust. 3 ustawy o działalności pożytku publicznego i o wolontariacie został ogłoszony zarządzeniem Nr KW.0050.37.2017 r. Wójta Gminy Darłowo z dnia 13 marca 2017 r., opublikowany w Biuletynie Informacji Publicznej w dniu 13 marca 2017 r. Nabór trwał do 03 kwietnia 2017 r. Wpłynęło 7 ofert, z czego jedna nie spełniała wymogów formalnych. Rozstrzygnięcie konkursu stanowi Zarządzenie Nr KW.0050.51.2017

Wójta Gminy Darłowo z dnia 5 kwietnia 2017 roku. W drodze konkursu wyłoniono 6 organizacji, którym przyznano dotację celową na wsparcie realizacji zadań publicznych, wg poniższego wykazu:

Lp. oferty	Nazwa organizacji	Tytuł zadania publicznego	Wysokość przyznanych środków (w zł)	Wysokość wykorzystanych środków (w zł)	Niewykorzystana kwota podlegająca zwrotowi
1.	Klub sportowy „Stocznia Darłowo M&W”	Wspieranie i upowszechnianie kultury fizycznej i sportu w 2017 r.	5.000,00 zł	5.000,00 zł	0,0 zł
2.	Klub kolarski „ZIEMIA DARŁOWSKA”	Wspieranie i upowszechniania kultury fizycznej i sportu poprzez kolarstwo	42.000,00 zł	42.000,00 zł	0,0 zł
3.	Gminne Zrzeszenie Ludowe Zespoły Sportowe	Wspieranie i upowszechnianie kultury fizycznej i sportu poprzez piłkę nożną	233.000,00 zł	233.000,00 zł	0,00 zł
4.	Stowarzyszenie na Rzecz Rozwoju Szkoły i Wsi w Słwinie „Ku Przyszłości”	„Misja specjalna – wyścig po zdrowie”	5.000,00 zł	4.920,00 zł	80,00 zł + odsetki 0,23 zł  Przelew 30.01.2018 na kwotę 80,23 zł
5.	Stowarzyszenie Na Rzecz Rozwoju Szkoły w Dobiesławiu i Wsi Dobiesław, Wiekowo, Wiekowice	Aktywna przerwa	5.000,00 zł	5.000,00 zł	0,0 zł
6.	Stowarzyszenie „Błękitna Fala”	Zajęcia sportowo-rekreacyjne jako skuteczna metoda spędzania wolnego czasu	5.000,00 zł	4.920,80 zł	79,20 zł  Przelew 11.01.2018
Ogółem:			295.000,00 zł	294.840,80 zł	159,43 zł

Drugi otwarty konkurs ofert na realizację zadań publicznych Gminy Darłowo w zakresie przeciwdziałania uzależnieniom i patologiom społecznym w 2017 r. przez



organizacje pozarządowe i podmioty wymienione w art. 3 ust. 3 ustawy o działalności pożytku publicznego i o wolontariacie został ogłoszony Zarządzeniem Nr KW.0050.29.2017 Wójta Gminy Darłowo z dnia 23 lutego 2017 r., opublikowanym w Biuletynie Informacji Publicznej w dniu 23 lutego 2017 r. Nabór trwał do 16 marca 2017 r. Rozstrzygnięcie konkursu stanowi Zarządzenie Nr KW.0050.44.2017 Wójta Gminy Darłowo z dnia 23 marca 2017 roku. W drodze konkursu wpłynęła 1 oferta, wg której wyłoniono 1 organizację, której przyznano dotację celową na wsparcie realizacji zadań publicznych, wg poniższego wykazu:

Lp. oferty	Nazwa organizacji	Tytuł zadania publicznego	Wysokość przyznanych środków (w zł)	Wysokość wykorzystanych środków (w zł)	Niewykorzystana kwota podlegająca zwrotowi
1.	Stowarzyszenie „Odnaleźć siebie”	„Klub Rodzica: Mama, Tata i Ja”	21.000,00 zł	21.000,00 zł	0,0 zł

Zgodnie z procedurą konkursową określoną w Programie współpracy oferty zostały zweryfikowane pod względem formalnym i zaopiniowane pozytywnie.

### **Współpraca o charakterze pozafinansowym**

Gmina Darłowo wspiera sektor pozarządowy także w formach pozafinansowych, czyli działalności promocyjnej oraz informacyjnej. Gmina Darłowo promowała lokalne organizacje pozarządowe i podejmowane przez nie działania na stronie internetowej Gminy oraz podczas gminnych imprez. Podczas imprez w strefie uzdrowskiej Gmina Darłowo współpracowała w tym zakresie ze Stowarzyszeniem Przyjaciół Uzdrowiska Dąbki w Dąbkach przy organizacji m.in. takich imprez jak: X-lecie Uzdrowiska Dąbki, Święto Ryby, Festyn Słodkości, „białe niedziele” i in. cyklicznych imprez. W ramach organizacji Festynu Cysterskiego w Bukowie Morskim podjęto współpracę z Stowarzyszeniem „Błękitna Fala” w Dąbkach.

Ponadto współpraca ze Stowarzyszeniem na Rzecz Rozwoju Miejscowości Wicie przy festynach organizowanych w tejże miejscowości m.in. festyn Eko-Wicie, festyn Piezonego Ziemniaka, festyn Natura i Zdrowie, Folk Wicie i etc.

W 2017 r. nawiązano współpracę z nowopowstałym (w listopadzie 2016 r.) Stowarzyszeniem Kuźnia Pomysłów, które na terenie Gminy było Organizatorem wydarzeń m. in. Jarmarku Wielkanocnego i Bożonarodzeniowego, SHOP’y w Dąbkach itd. Dzięki trójporozumieniu pomiędzy Gminą Darłowo, Stowarzyszeniem Kuźnia Pomysłów oraz Fundacją Era Dialogu z Koszalina – po raz pierwszy – udało się zorganizować I Regionalny Kongres Kobiet Wiejskich w Gminie Darłowo. Współorganizatorem tego wydarzenia była Kuchnia Społeczna Koszalin, a także Stowarzyszenie Agroturystyczne „ZAGRODA”.

W zakresie promocji Gminy Darłowo na targach turystycznych współpracę nawiązano ze Stowarzyszeniem Ziemi Darłowskiej „ZAGRODA” oraz Darłowską Organizacją Turystyczną „DarLOT”.

Klub Amazonek z siedzibą w Darłowie chętnie współpracował w licznych okolicznych inicjatywach, służąc swoją wiedzą i wsparciem. Przeprowadził prelekcje nt. profilaktyki oraz samobadania piersi oraz służył wsparciu osobom, które zmagają lub zmagają się z chorobą nowotworową. Największą grupą odbiorców spotkań była grupa w wieku senioralnym.

Działalność promocyjna Gminy Darłowo nie mogła by się udać bez udziału Ochotniczych Straży Pożarnych, którzy włączali się licznie w różnorodne akcje pokazowe, dając poczucie bezpieczeństwa i zabezpieczając niejednokrotnie imprezy gminne.

Dużym wsparciem dla pomysłów Gminy Darłowo służy Grupa inicjatywna „Żyj z energią” chętnie włączając się do różnorodnych akcji, czasami będąc pomysłodawcami i sponsorami współuczestniczy w życiu naszej Gminy. W 2017 r. brali czynny udział w zbiórkach krwi, Dożynkach Gminnych, konkursach skierowanych do świetlic wiejskich z terenu Gminy Darłowo, Zmaganiach Sołeckich i etc.

Istotną częścią współpracy Gminy z organizacjami pozarządowymi było wsparcie organizacyjne przy prowadzonych przez organizacje przedsięwzięciach, np. poprzez udostępnianie gminnych obiektów (świetlic). Gmina Darłowo aktywnie włączyła się m.in. do Laponii św. Mikołaja organizowanej przez Darłowskie Centrum Wolontariatu, Festynu Rodzinnego na Wyspie Łososiowej organizowanego przez Darłowski Ośrodek Rehabilitacyjno-Terapeutyczny w Darłowie.

Gmina Darłowo prowadziła również działalność informacyjną w postaci informowania organizacji pozarządowych działających na jej terenie o źródłach pozyskiwania pozabudżetowych środków finansowych. Udzielanie wsparcia technicznego, organizacyjnego i merytorycznego. Udzielanie pomocy w nawiązywaniu współpracy regionalnej, ponadregionalnej pomiędzy organizacjami pozarządowymi.

Gmina Darłowo wchodzi w struktury takich stowarzyszeń jak: Darłowskiej Lokalnej Organizacji Turystycznej w Dorzeczu Wieprzy i Grabowej zw. DarLOT, Środkowopomorska Grupa Działania, Stowarzyszenia Gmin Przyjaznych Energii Odnawialnej, Darłowskiego Centrum Wolontariatu, Darłowska Lokalna Grupa Rybacka.

W 2017 roku działały szkolne koła wolontariuszy wg poniższego wykazu:

- Szkolny Klub Wolontariusza przy Szkole Podstawowej w Dąbkach,
- Szkolny Klub Wolontariusza przy Szkole Podstawowej w Kopnicy,
- Szkolny Klub Wolontariusza przy Społeczna Szkoła Podstawowa w Dobiesławiu,
- Szkolny Klub Wolontariusza przy Społeczna Szkoła Podstawowa w Jeżyczkach,
- Szkolny Klub Wolontariusza przy Społeczna Szkoła Podstawowa w Słownie,
- Szkolny Klub Wolontariusza przy Szkole Podstawowa w Starym Jarosławiu.

## **Podsumowanie**

Gmina Darłowo realizując cele Programu współpracy w 2017 r. udzieliła organizacjom pozarządowym wsparcia finansowego, jak również pomocy pozafinansowej.

W trakcie realizacji Programu współpracy nie wpłynął żaden wniosek (oferta) organizacji pozarządowych oraz podmiotów wymienionych w art. 3 ust. 3 ustawy w sprawie określenia kolejnych zadań (niewymienionych w Programie współpracy) i ogłoszenia konkursów na ich realizację. Nie wpłynęły również uwagi i zastrzeżenia do realizacji Programu współpracy ze strony sektora pozarządowego.

W 2017 roku Gmina Darłowo współpracowała z organizacjami pozarządowymi na wielu płaszczyznach związanych z rozwojem regionu oraz wspieraniem działań na rzecz różnych grup społecznych. Działania te nakierowane były w szczególności na tworzenie warunków do zwiększania aktywności społecznej oraz prowadzenia ciekawych i efektywnych inicjatyw na rzecz mieszkańców.


Opracowała:

Justyna Pacuła-Woźniak

DRUK NR 12/2018<sup>XLVIII</sup>

Projekt

DRUK NR .....



UCHWAŁA NR .....  
RADY GMINY DARŁOWO  
z dnia .....

**w sprawie przyjęcia „Oceny zasobów pomocy społecznej dla Gminy Darłowo za rok 2017”.**

Na podstawie art. 18 ust. 2 pkt 15 ustawy z dnia 8 marca 1990 roku o samorządzie gminnym (Dz. U. z 2017 r. poz. 1875, 2232, z 2018 r. poz. 130) oraz art. 16a ust. 4 ustawy z dnia 12 marca 2004 r. o pomocy społecznej (Dz. U. z 2017 r. poz. 1769 i 1985) Rada Gminy Darłowo uchwala, co następuje:

§ 1. Przyjmuje się „Ocenę zasobów pomocy społecznej dla Gminy Darłowo za 2017 rok”, stanowiącą załącznik do niniejszej uchwały.

§ 2. Uchwała wchodzi w życie z dniem podjęcia.

WOJT GMINY DARŁOWO  
mgr inż. Radosław Gładzowski

RADCA PRAWNY

Joanna Stepień

## UZASADNIENIE

### do projektu uchwały Rady Gminy Darłowo w sprawie przyjęcia oceny zasobów pomocy społecznej dla Gminy Darłowo za rok 2017

Zgodnie z art. 16a ustawy z dnia 12 marca 2004 r. o pomocy społecznej (Dz. U. z 2017 r. poz. 1769 z późn. zm.) gmina, powiat i samorząd województwa przygotowują ocenę zasobów pomocy społecznej w oparciu o analizę lokalnej sytuacji społecznej i demograficznej.

Art. 16a ust. 4 stanowi, że organ wykonawczy jednostki samorządu terytorialnego przedstawia co roku do 30 kwietnia odpowiednio radzie, radzie powiatu, a do 30 czerwca sejmikowi województwa właściwej jednostki samorządu terytorialnego ocenę zasobów pomocy społecznej.

Ocena ta wraz z rekomendacjami jest podstawą do planowania budżetu na rok następny. Przedłożony dokument obejmuje w szczególności infrastrukturę, kadre, organizacje pozarządowe i nakłady finansowe na zadania pomocy społecznej oraz osoby i rodziny korzystające z pomocy społecznej, rodzaje ich problemów i ich rozkład jakościowy i ilościowy sporządzone w oparciu o analizę lokalnej sytuacji społecznej i demograficznej dokonanej przez Gminny Ośrodek Pomocy Społecznej w Darłowie.

W świetle powyższego podjęcie przedmiotowej uchwały jest uzasadnione.

WOJT GMINY DARŁOWO  
mgr inż. Radosław Gązewski



RADCA PRAWNY

Joanna Stepień



## Ocena zasobów pomocy społecznej

Autorzy:  
Anna Zatorska  
Aleksandra Filipek

	SPIS TREŚCI	STRONA
1	Wprowadzenie	3
2	Dane o sytuacji demograficznej i społecznej	3
3	Dane o korzystających z pomocy i wsparcia	4
3.1	GMINA - ZADANIA OPS ORAZ MOPS, MOPR	8
4	Inne rodzaje pomocy i świadczeń	10
5	Zasoby instytucjonalne pomocy i wsparcia	12
6	Kadra jednostki organizacyjnej pomocy społecznej	17
6.1	Zatrudnienie pomocnicze w jednostce organizacyjnej pomocy społecznej	18
6.2	Zespoły pracy socjalnej i integracji społecznej w jednostce pomocy społecznej	18
7	Środki finansowe na wydatki w pomocy społecznej i innych obszarach polityki społecznej w budżecie jednostki samorządu terytorialnego	19
8	Aktywność projektowo-konkursowa jednostki organizacyjnej pomocy społecznej	21
9	Współpraca z organizacjami pozarządowymi - zadania zlecone w obszarze pomocy i wsparcia	22
10	Wskaźniki oceny zasobów pomocy społecznej	22
10.1	KADRA PRACOWNIKÓW SOCJALNYCH	22
10.2	KOSZTY	25
10.3	OSOBY I RODZINY KORZYSTAJĄCE Z POMOCY I WSPARCIA	25
10.4	POWODY PRZYZNANIA POMOCY	26
10.5	POMOC W FORMIE ŚWIADCZEŃ	27
10.6	POMOC W FORMIE USŁUG	28
10.7	POMOC INSTYTUCJONALNA	29
10.8	ODMOWY POMOCY I WSPARCIA (tylko w zakresie zagadnień związanych z pomocą społeczną)	29
10.9	BUDŻET POLITYKI SPOŁECZNEJ	30
11	Wnioski końcowe	33

## 1. Wprowadzenie

Realizując zapisy ustawy z dnia 12 marca 2004 r. o pomocy społecznej, (Dz. U. z 2017 r. poz. 1769 z późn. zm.) już po raz kolejny przygotowaliśmy dla Państwa Ocenę Zasobów Pomocy Społecznej – narzędzie będące wynikiem przeprowadzonej corocznie analizy lokalnej sytuacji społecznej i demograficznej. Zasoby pomocy społecznej to nie tylko działalność Gminnego Ośrodka Pomocy Społecznej w Darłowie, ale cały szereg wzajemnie uzupełniających się instytucji podejmujących działania mające na celu poprawę jakości życia mieszkańców Gminy Darłowo. Pod pojęciem „zasoby pomocy społecznej” kryje się zatem niezbędna infrastruktura pomocowa, w tym organizacje pozarządowe, wykwalifikowana i wyspecjalizowana kadra, jak również nakłady finansowe na zadania pomocy społecznej bez względu na podmiot je realizujący. Przygotowane przez Ministerstwo Rodziny Pracy i Polityki Społecznej wraz z Instytutem Rozwoju Służb Społecznych narzędzie pozwala kompleksowo spojrzeć na system zabezpieczenia społecznego włączając informacje dotyczące rynku pracy, polityki mieszkaniowej, demograficznej czy oświatowej i na tej podstawie wyznaczać kierunki działań na kolejny rok.

Zastosowanie modelu przedstawiania danych w odniesieniu do uprzednich zakończonych lat kalendarzowych pozwala na zaobserwowanie dynamiki zmian zachodzących w społeczności lokalnej, jak również na przewidywanie pewnych zjawisk w nadchodzących latach. Mając powyższe na uwadze Ocena Zasobów Pomocy Społecznej za 2017 r. zawiera także informacje pochodzące z lat 2015-2016, a także plany i przewidywania dotyczące lat 2018-2019.

Reasumując OZPS pozwala na dostosowanie działań jednostek pomocowych do potrzeb mieszkańców, a tym samym odpowiednie zaplanowanie środków finansowych mając na uwadze obszary wymagające szczególnego wsparcia.

## 2. Dane o sytuacji demograficznej i społecznej

Dane dotyczące liczby mieszkańców Gminy Darłowa w latach 2015-2019 pochodzą z Banku Danych Lokalnych GUS, które pobierane są automatycznie bez możliwości ich zmiany. Z danych oraz prognozy Urzędu Gminy w Darłowie wynika, że liczba mieszkańców gminy maleje nieznacznie w porównaniu do miejscowości ościennych (2015-8011, 2016-8044 (wzrost), 2017-8001 oraz prognozy na 2018-7857 i 2019-7791). Zauważa się dodatni przyrost naturalny wynoszący 21 w roku 2016. Odpowiada to przyrostowi naturalnemu 2,6 na 1000 mieszkańców gminy Darłowo. W 2016 roku urodziło się 96 dzieci, w tym 55,2% dziewczynek i 44,8% chłopców. Współczynnik dynamiki demograficznej, czyli stosunek liczby urodzeń żywych do liczby zgonów wynosi 0,91 i jest porównywalny do średniej dla województwa oraz mniejszy od współczynnika dynamiki demograficznej dla całego kraju. Obserwuje się na terenie gminy Darłowo spadek liczby osób migrujących za granicę kraju. Saldo migracji w 2015 roku -26, a w 2016 roku -4. W tym samym roku 3 osób zameldowało się z zagranicy oraz zarejestrowano 0 wymeldowań za granicę - daje to saldo migracji zagranicznych wynoszące 3. Nie bez znaczenia dla minimalnego spadku liczby mieszkańców jest tendencja do osiedlania się rodzin na terenie miasta Darłowa z uwagi na spadającą liczbę mieszkań komunalnych pozostających w zasobach gminy Darłowo. Saldo migracji wewnętrznych w 2015 roku wynosiło 100, natomiast w 2016 roku spadło nieznacznie do 95. Z danych uzyskanych z Powiatowego Urzędu Pracy wynika, że systematycznie spada liczba osób bezrobotnych na terenie gminy Darłowo. I tak na koniec 2015 r w Powiatowym Urzędzie Pracy zarejestrowanych było 537 osób bezrobotnych, na koniec 2016 r- 466 osób bezrobotnych, na koniec 2017 r- 386 osób. Prognoza PUP przewiduje w roku 2018 nieznaczny wzrost liczby bezrobotnych do 391 osób, a roku 2019 ponowny spadek tej liczby do 350 osób. Na terenie gminy sukcesywnie wzrasta liczba miejsc w przedszkolach z 122 w roku 2015 do 171 w roku 2017. Prognozuje się także wzrost liczby miejsc w 2018 roku do liczby 180 i w roku 2019 ok 200 miejsc.

### DANE O SYTUACJI DEMOGRAFICZNEJ I SPOŁECZNEJ (stan na 31.XII)

WYSZCZEGÓLNIENIE		Lata poprzednie		Rok oceny	PROGNOZA*	
		Rok 2015	Rok 2016		Rok po ocenie	Dwa lata po ocenie
<b>MIESZKANCY (w osobach)</b>						
Ogółem	1	8 011	8 044	8 001	7 857	7 791
<b>KOBIETY</b>						
Ogółem	2	3 993	4 021	4 007	3 944	3 888
Wiek 0-17	3	746	740	743	734	727
Wiek 18-59	4	2 424	2 417	2 394	2 376	2 321
Wiek 60 lat i więcej	5	823	864	870	834	840
<b>MĘŻCZYŹNI</b>						
Ogółem	6	4 018	4 023	3 994	3 913	3 903
Wiek 0-17	7	813	807	785	794	781
Wiek 18-64	8	2 835	2 814	2 790	2 756	2 743
Wiek 65 lat i więcej	9	370	402	419	363	379
<b>RYNEK PRACY</b>						
Bezrobotni ogółem	10	537	466	386	391	350
Bezrobotni długotrwale ogółem	11	255	69	250	255	200
Bezrobotni ogółem z prawem do zasiłku	12	121	117	93	104	150
<b>INFRASTRUKTURA SPOŁECZNA</b>						
Liczba mieszkań komunalnych w zasobie gminy	13	26	23	15	14	13
Liczba wniosków złożonych na mieszkanie komunalne z zasobów gminy	14	5	5	7	5	5
w tym z wiersza 13: Liczba mieszkań socjalnych (lokali)	15	0	0	0	0	0
Liczba oczekujących na mieszkanie socjalne	16	4	2	5	4	3
Liczba wyroków eksmisyjnych bez wskazania lokalu socjalnego	17	0	0	0	0	0



WYSZCZEGÓLNIENIE		Lata poprzednie		Rok oceny	PROGNOZA*	
		Rok 2015	Rok 2016		Rok po ocenie	Dwa lata po ocenie
Liczba żłobków (żłobki, kluby dziecięce, oddziały żłobkowe w przedszkolach)	18	0	0	0	0	0
Liczba opiekunów dziennych do dzieci	19	0	0	0	0	0
Liczba miejsc w żłobkach (żłobki, kluby dziecięce, oddziały żłobkowe w przedszkolach)	20	0	0	0	0	0
Liczba dzieci, którym nie przyznano miejsc w żłobku (żłobek, klub dziecięcy, oddziały żłobkowe w przedszkolach)	21	0	0	0	0	0
<b>Powody nie przyznania miejsca w żłobku</b>						
Liczba przedszkoli (przedszkola wraz z oddziałami przedszkolnymi przy szkołach)	22	9	11	8	8	8
Liczba miejsc w przedszkolach (przedszkola wraz z oddziałami przedszkolnymi przy szkołach)	23	122	157	171	180	200
Liczba dzieci, którym nie przyznano miejsc w przedszkolu wg złożonych wniosków	24	0	0	0	0	0
<b>Powody nie przyznania miejsca w przedszkolu</b>						
Liczba świetlic i klubów dla dzieci i młodzieży - ogółem	25	30	30	28	30	30
<b>Z tego: (wiersze "Przyskolne" i "Pozaszkolne")</b>						
Przyskolne	26	6	6	6	6	6
Pozaszkolne	27	24	24	22	24	24
Liczba klubów i innych miejsc spotkań dla seniorów	28	15	15	16	17	17
Liczba hospicjów	29	0	0	0	0	0
Liczba ośrodków dla cudzoziemców	30	X	X	X	X	X

\* Wielkość prognozy nie dotyczy wartości przyrostu lub spadku. W przypadku braku możliwości oszacowania wielkości liczbowych dla prognozy należy wpisać liczby odpowiadające danym z kolumny "Rok oceny".

### 3. Dane o korzystających z pomocy i wsparcia

Świadczenia z pomocy społecznej są przyznawane osobom i rodzinom znajdującym się w trudnej sytuacji życiowej, której nie są w stanie pokonać wykorzystując własne zasoby, uprawnienia i możliwości.

Rozbudowany katalog świadczeń stanowi o tym, że system pomocowy to nie tylko działanie, którego celem jest doraźna pomoc, ale przede wszystkim wsparcie, które wymaga szeregu podejmowanych czynności zarówno po stronie beneficjenta jak i pomocy społecznej. Wszystko to ma doprowadzić do tego by nauczyć klienta prawidłowego funkcjonowania w otaczającym go społeczeństwie, a tym samym doprowadzić go do samo zaradności i samowystarczalności. Pomoc społeczna nie może być dla beneficjenta stałym źródłem utrzymania, lecz prowadzić go do samodzielnego przezwyciężania trudnych sytuacji życiowych. Otwarty katalog ryzyk uzasadniających otrzymanie świadczenia oraz otwarty katalog świadczeń, mówi o tym, że wciąż przewidywane są zmiany w funkcjonowaniu szeroko rozumianego systemu pomocowego adekwatnie do potrzeb społeczeństwa, czego przykładem jest chociażby przyznawane od kwietnia 2016 roku świadczenie wychowawcze.

Zauważa się na terenie gminy wzrost liczby osób o pogarszającym się stanie zdrowia oraz niepełnosprawnych, które to generują zapotrzebowanie na różne formy pomocy oferowane przez GOPS, w tym przede wszystkim świadczenia z pomocy społecznej. Z poniższego zestawienia wynika jednoznacznie, że najczęściej osób zgłasza się do GOPS po pomoc z powodu długotrwałej lub ciężkiej choroby, niepełnosprawności, ubóstwa oraz bezrobocia. Tendencja ta będzie się pogłębiać w latach kolejnych. Coraz mniejszego wsparcia wymagają rodziny z dziećmi. Wpływ na tę sytuację ma rządowy program "Rodzina 500+", który wpłynął na poprawę sytuacji finansowej wielu rodzin. Powyższa sytuacja spowodowała, że część z osób korzystających dotychczas ze świadczeń pomocy społecznej przestała potrzebować ww. wsparcia. Z przeprowadzonych jednak badań jakościowych na terenie gminy Darłowo w 2017 roku wynika, że rodziny korzystające ze świadczenia wychowawczego, będą wracały po określone formy pomocy do GOPS w Darłowie. Badania wskazują, że dla 29,1% mieszkańców gminy owe „500+” stanowi w chwili obecnej zasadniczą część budżetu ich rodziny, dla kolejnych 16% jest to dobry program w polityce prorodzinnej Państwa, natomiast dla co czwartej rodziny (25,6%) to po prostu dodatkowe, przydatne pieniądze.

#### DANE O KORZYSTAJĄCYCH Z POMOCY I WSPARCIA (w całym okresie sprawozdawczym)

WYSZCZEGÓLNIENIE		Lata poprzednie		Rok oceny	Prognoza rok po ocenie
		Rok 2015	Rok 2016		
<b>OSOBY I RODZINY, KTÓRYM UDZIELONO POMOCY I WSPARCIA</b>					
Liczba osób	1	995	864	690	690
<b>OSOBY I RODZINY, KTÓRYM PRZYZNANO ŚWIADCZENIE</b>					
Liczba osób	2	763	622	497	497
W tym: osoby długotrwale korzystające	3	487	397	294	294

WYSZCZEGÓLNIENIE		Lata poprzednie		Rok oceny	Prognoza rok po ocenie
		Rok 2015	Rok 2016		
Wiek 0-17	4	424	310	176	176
Wiek produkcyjny *	5	280	246	228	228
Wiek poprodukcyjny **	6	59	66	93	93
Liczba rodzin	7	392	367	329	329
Liczba osób w rodzinach	8	1 161	1 055	887	887
<b>w tym: KOBIETY (z wierszy 2-6)</b>					
Ogółem	9	390	319	276	276
W tym: osoby długotrwale korzystające	10	261	205	160	160
Wiek 0-17	11	196	141	80	80
Wiek 18-59	12	152	132	135	135
Wiek 60 lat i więcej	13	42	46	61	61
<b>w tym: MĘŻCZYŹNI (z wierszy 2-6)</b>					
Ogółem	14	373	303	221	221
W tym: osoby długotrwale korzystające	15	226	192	134	134
Wiek 0-17	16	228	169	96	96
Wiek 18-64	17	128	114	93	93
Wiek 65 lat i więcej	18	17	20	32	32
<b>OSOBY I RODZINY, KTÓRYM PRZYZNANO ŚWIADCZENIE PIENIĘŻNE</b>					
Liczba osób ogółem	19	307	344	304	304
Liczba rodzin	20	286	305	288	288
Liczba osób w rodzinach	21	753	827	735	735
<b>OSOBY I RODZINY, KTÓRYM PRZYZNANO ŚWIADCZENIE NIEPIENIĘŻNE</b>					
Liczba osób ogółem	22	424	308	218	218
Liczba rodzin	23	223	163	129	129
Liczba osób w rodzinach	24	861	626	458	458
<b>OSOBY I RODZINY, Z KTÓRYMI PRZEPROWADZONO WYWIAD ŚRODOWISKOWY</b>					
Liczba osób ogółem	25	392	383	357	357
Liczba rodzin	26	392	376	351	351
Liczba osób w rodzinach	27	1 161	1 036	922	922
<b>POWODY UDZIELENIA POMOCY I WSPARCIA</b>					
<b>UBÓSTWO</b>					
Liczba rodzin	28	128	141	149	149
Liczba osób w rodzinach	29	319	337	336	336
<b>BEZROBOCIE</b>					
Liczba rodzin	30	244	172	125	50
Liczba osób w rodzinach	31	545	467	345	138
<b>NIEPEŁNOSPRAWNOŚĆ</b>					
Liczba rodzin	32	126	131	137	145
Liczba osób w rodzinach	33	312	307	298	315
<b>DLUGOTRWAŁA LUB CIĘŻKA CHOROBA</b>					
Liczba rodzin	34	128	155	163	175

WYSZCZEGÓLNIENIE		Lata poprzednie		Rok oceny	Prognoza rok po ocenie
		Rok 2015	Rok 2016		
Liczba osób w rodzinach	35	298	362	327	350
<b>BEZRADNOŚĆ W SPRAWACH OPIEKUNTCZO-WYCHOWAWCZYCH</b>					
Liczba rodzin	36	49	44	34	34
Liczba osób w rodzinach	37	157	148	123	350
<b>ALKOHOLIZM</b>					
Liczba rodzin	38	15	22	15	19
Liczba osób w rodzinach	39	36	47	33	42
<b>NARKOMANIA</b>					
Liczba rodzin	40	0	0	0	0
Liczba osób w rodzinach	41	0	0	0	0
<b>POTRZEBA OCHRONY MACIERZYŃSTWA</b>					
Liczba rodzin	42	98	71	63	63
<b>W TYM: WIELODZIECNOŚĆ</b>					
Liczba rodzin	43	52	36	32	30
<b>BEZDOMNOŚĆ</b>					
Liczba rodzin	44	8	5	10	10
Liczba osób w rodzinach	45	8	5	13	13
<b>TRUDNOŚCI W PRZYSTOSOWANIU DO ŻYCIA PO ZWOLNIENIU Z ZAKŁADU KARNEGO</b>					
Liczba rodzin	46	10	7	2	5
Liczba osób w rodzinach	47	13	8	6	6
<b>ZDARZENIA LOSOWE</b>					
Liczba rodzin	48	2	4	0	1
Liczba osób w rodzinach	49	6	11	0	4
<b>KLĘSKI ŻYWIŁOWE I EKOLOGICZNE</b>					
Liczba osób	50	0	0	21	0
<b>SIEROCTWO</b>					
Liczba rodzin	51	1	0	0	0
Liczba osób w rodzinach	52	1	0	0	0
<b>PRZEMOC W RODZINIE</b>					
Liczba rodzin	53	2	2	2	2
Liczba osób w rodzinach	54	12	6	6	6
<b>OCHRONA OFIAR HANDLU LUDŹMI</b>					
Liczba rodzin	55	0	0	0	0
<b>USŁUGI POMOCY SPOŁECZNEJ</b>					
<b>USŁUGI OPIEKUNTCZE OGÓLEM</b>					
Liczba osób	56	11	15	17	20
Liczba świadczeń	57	3 992	5 141	5 457	6 420
Kwota świadczeń w złotych	58	42 628	70 129	123 075	144 771
<b>W TYM: SPECJALISTYCZNE (wiersze 59 - 61)</b>					
Liczba osób	59	1	3	3	3
Liczba świadczeń	60	62	217	392	392

WYSZCZEGÓLNIENIE		Lata poprzednie		Rok oceny	Prognoza rok po ocenie
		Rok 2015	Rok 2016		
Kwota świadczeń w złotych	61	7 733	21 345	44 146	44 146
<b>SPECJALISTYCZNE USŁUGI DLA OSÓB Z ZABURZENIAMI PSYCHICZNYMI</b>					
Liczba osób	62	0	0	0	0
Liczba świadczeń	63	0	0	0	0
Kwota świadczeń w złotych	64	0	0	0	0
<b>PORADNICTWO SPECJALISTYCZNE</b>					
Liczba rodzin	65	152	179	120	120
Liczba osób w rodzinach	66	328	447	298	298
<b>PRACA SOCJALNA</b>					
Liczba rodzin	67	467	402	407	407
Liczba osób w rodzinach	68	1 365	1 073	1 063	1 063
<b>INTERWENCJA KRYZYSOWA</b>					
Liczba rodzin	69	1	3	3	3
Liczba osób w rodzinach	70	3	15	6	6
<b>KONTRAKT SOCJALNY</b>					
Liczba zawartych kontraktów socjalnych - ogółem	71	54	58	63	63
Liczba osób objętych kontraktem socjalnym - ogółem	72	81	59	113	113
(z wiersza 71) Liczba zawartych kontraktów socjalnych część A	73	X	X	7	7
Liczba osób objętych kontraktem socjalnym część A	74	X	X	21	21
(z wiersza 71) Liczba zawartych kontraktów socjalnych część B	75	X	X	56	56
Liczba osób objętych kontraktem socjalnym część B	76	X	X	92	92
(z wiersza 72) Liczba osób objętych kontraktem socjalnym w Klubie Integracji Społecznej - ogółem	77	0	0	0	0
<b>PROJEKT SOCJALNY</b>					
Liczba realizowanych projektów socjalnych	78	X	X	0	1
Liczba osób objętych projektami socjalnymi	79	X	X	0	20

\* wiek produkcyjny: kobiety w wieku 18-59 lat, mężczyźni 18-64 lat

\*\* wiek poprodukcyjny: kobiety w wieku 60 i więcej, mężczyźni 65 i więcej

### 3.1. GMINA - ZADANIA OPS ORAZ MOPS, MOPR

Od października 2015 r. tj. od ostatniej waloryzacji kwot kryterium i wysokości niektórych świadczeń z pomocy społecznej, kryterium dochodowe uprawniające do pomocy społecznej wynosi 634,00 zł dla osoby samotnie gospodarującej oraz 514,00 zł dla osoby w rodzinie. W związku z powyższym w dalszym zalecie ciągu dla wielu osób-rodzin jedyną możliwością otrzymania pomocy finansowej było przyznanie świadczenia pieniężnego (zasiłku celowego) na zakup posiłku lub żywności w ramach programu "Pomoc państwa w zakresie dożywiania", gdzie obowiązuje wyższe kryterium dochodowe tj. do 150 %.

Zauważa się minimalny spadek liczby osób, którym przyznano zasiłek okresowy. Jednak prognozuje się utrzymanie ww. formy w latach następnych na zbliżonym poziomie z uwagi na grupę rodzin, które z uwagi na „500+” przestały korzystać z pomocy społecznej, a w chwili obecnej świadczenie to zaczęło stanowić ich jedyne źródło dochodu, co w konsekwencji prowadzi do ich powrotu do pomocy społecznej.

Zapotrzebowanie na pomoc w formie zasiłków stałych oraz opłaty za pobyt w domu pomocy społecznej niezmiennie wykazuje tendencję wzrostową.

Również odpłatność za pobyt dzieci w pieczy zastępczej wykazuje z roku na rok tendencję rosnącą, co wynika głównie z procentowej odpłatności za ich pobyt - od 10% kosztu pobytu dziecka w pierwszym roku od umieszczenia, 30%- w drugim i 50% w kolejnych latach .

Zapotrzebowanie na Inne świadczenie np. pomoc w formie gorących posiłków w ramach wieloletniego programu "Pomoc państwa w zakresie dożywiania" wykazywało w latach 2015-2017 tendencję malejącą z uwagi na ograniczenie kryterium dochodowego uprawniającego do pomocy w tej formie do 150%, a także z malejącego zainteresowania klientów tą formą pomocy na rzecz zasiłków celowych na zakup posiłków lub żywności.

#### GMINA - ZADANIA OPS ORAZ MOPS, MOPR (w całym okresie sprawozdawczym)

WYSZCZEGÓLNIENIE	Lata poprzednie		Rok oceny	Prognoza rok po ocenie	
	Rok 2015	Rok 2016			
<b>ŚWIADCZENIA PIENIĘŻNE Z POMOCY SPOŁECZNEJ</b>					
<b>ZASIŁEK STAŁY</b>					
Liczba osób	1	52	59	63	67
Liczba świadczeń	2	469	491	488	519
Kwota świadczeń w złotych	3	184 968	233 551	223 763	238 194
W tym: (wiersze 4-6)					
<b>Zasiłek stały dla osób samotnie gospodarujących</b>					
Liczba osób	4	31	38	44	47
Liczba świadczeń	5	279	326	369	394
Kwota świadczeń w złotych	6	131 740	180 425	181 874	194 194
W tym: (wiersze 7-9)					
<b>Zasiłek stały dla osoby w rodzinie</b>					
Liczba osób	7	23	22	19	20
Liczba świadczeń	8	190	165	119	125
Kwota świadczeń w złotych	9	53 228	53 126	41 889	44 000
<b>ZASIŁEK OKRESOWY</b>					
Liczba osób	10	180	171	161	161
Liczba świadczeń	11	1 047	902	788	788
Kwota świadczeń w złotych	12	299 095	249 851	202 955	202 955
W tym: (wiersze 13-24)					
<b>Zasiłek okresowy z tytułu bezrobocia</b>					
Liczba osób	13	124	106	102	50
Liczba świadczeń	14	674	525	432	211
Kwota świadczeń w złotych	15	201 117	163 726	124 765	60 936
<b>Zasiłek okresowy z tytułu długotrwałej choroby</b>					
Liczba osób	16	13	19	15	20
Liczba świadczeń	17	44	55	30	40
Kwota świadczeń w złotych	18	11 753	12 728	8 341	11 121
<b>Zasiłek okresowy z tytułu niepełnosprawności</b>					
Liczba osób	19	29	42	45	50
Liczba świadczeń	20	165	185	201	223
Kwota świadczeń w złotych	21	34 810	29 857	33 798	37 490
<b>Zasiłek okresowy z tytułu możliwości utrzymania lub nabycia uprawnień do świadczeń z innych systemów zabezpieczenia społecznego</b>					

WYSZCZEGÓLNIENIE		Lata poprzednie		Rok oceny	Prognoza rok po ocenie
		Rok 2015	Rok 2016		
Liczba osób	22	0	0	0	0
Liczba świadczeń	23	0	0	0	0
Kwota świadczeń w złotych	24	0	0	0	0
<b>Zasiłek okresowy kontynuowany niezależnie od dochodu na podstawie art. 38 ust. 4a i 4b</b>					
Liczba osób	25	0	0	0	0
Liczba świadczeń	26	0	0	0	0
Kwota świadczeń w złotych	27	0	0	0	0
<b>ZASIŁEK CELOWY OGÓLEM</b>					
Liczba osób	28	214	408	250	250
Kwota świadczeń w złotych	29	210 220	200 645	292 654	292 654
<b>W tym: ZASIŁEK CELOWY PRYZNANY W RAMACH PROGRAMU WIELOLETNIEGO "POMOC PAŃSTWA W ZAKRESIE DOŻYWIANIA"</b>					
Liczba osób	30	117	129	161	161
Liczba świadczeń	31	573	532	721	721
Kwota świadczeń w złotych	32	134 616	101 720	185 973	185 973
<b>ZASIŁKI CELOWE PRYZNANE NIEZALEŻNIE OD DOCHODU na podstawie art. 39a ust. 1 i 2</b>					
Liczba osób	33	0	0	0	0
Kwota świadczeń w złotych	34	0	0	0	0
<b>ŚWIADCZENIA NIEPIENIĘŻNE Z POMOCY SPOŁECZNEJ</b>					
<b>POSILEK OGÓLEM</b>					
Liczba osób	35	414	267	193	193
Liczba świadczeń	36	52 686	32 732	22 452	22 452
Kwota świadczeń w złotych	37	275 506	239 107	234 234	234 234
<b>W TYM: DLA DZIECI</b>					
Liczba osób	38	400	253	183	178
Liczba świadczeń	39	49 856	30 128	19 721	19 807
Kwota świadczeń w złotych	40	246 137	200 802	196 710	196 710
<b>W tym: (z wierszy 35-37) POSILEK - świadczenie przyznane w ramach programu wieloletniego "Pomoc Państwa w zakresie dożywiania"</b>					
Liczba osób	41	372	266	193	191
Liczba świadczeń	42	50 970	32 658	22 452	22 366
Kwota świadczeń w złotych	43	275 506	239 107	234 234	234 234
<b>W TYM: DLA DZIECI (z wierszy 41-43)</b>					
Liczba osób	44	370	260	183	183
Liczba świadczeń	45	48 140	30 054	19 721	19 721
Kwota świadczeń w złotych	46	246 138	200 802	196 710	196 710
<b>SCHRONIENIE</b>					
Liczba osób	47	4	4	5	5
Liczba świadczeń	48	24	29	40	40
Kwota świadczeń w złotych	49	16 120	18 430	23 518	23 518
<b>UBRANIE</b>					
Liczba osób	50	1	0	0	0

WYSZCZEGÓLNIENIE		Lata poprzednie		Rok oceny	Prognoza rok po ocenie
		Rok 2015	Rok 2016		
Liczba świadczeń	51	1	0	0	0
Kwota świadczeń w złotych	52	1 780	0	0	0
<b>SPRAWIENIE POGRZEBU</b>					
Liczba osób	53	0	0	1	1
Liczba świadczeń	54	0	0	1	1
Kwota świadczeń w złotych	55	0	0	2 353	2 353
<b>ODPŁATNOŚĆ GMINY ZA POBYT W DOMU POMOCY SPOŁECZNEJ</b>					
Liczba osób	56	10	12	15	15
Liczba świadczeń	57	110	136	140	140
Kwota świadczeń w złotych	58	243 409	298 123	328 570	328 570
<b>INDYWIDUALNE PROGRAMY POMOCY</b>					
<b>INDYWIDUALNY PROGRAM WYCHODZENIA Z BEZDOMNOŚCI</b>					
Liczba osób	59	0	0	0	0
<b>INDYWIDUALNY PROGRAM ZATRUDNIENIA SOCJALNEGO (Centrum Integracji Społecznej)</b>					
Liczba osób	60	0	0	0	0
<b>WSPIERANIE RODZINY I PIECZA ZASTĘPCZA</b>					
Liczba rodzin objęta pracą asystenta rodziny	61	28	31	29	25
Liczba rodzin wspierających	62	0	6	0	0
Liczba asystentów rodziny	63	2	2	2	2
Odpłatność za pobyt dziecka w pieczy zastępczej w złotych	64	37 101	51 827	64 110	78 000

#### 4. Inne rodzaje pomocy i świadczeń

Starzenie się społeczeństwa miasta oraz pogarszający się stan zdrowia coraz większej liczby jego mieszkańców powoduje wzrost liczby osób niepełnosprawnych wymagających różnego rodzaju opieki i wsparcia ze strony gminy. Powyższa sytuacja ma odzwierciedlenie w rosnącym zapotrzebowaniu na świadczenia rodzinne, przede wszystkim świadczenia związane z niepełnosprawnością tj. dodatki do zasiłków rodzinnych z tytułu niepełnosprawności dziecka, świadczenia pielęgnacyjne.

#### INNE RODZAJE POMOCY I ŚWIADCZEŃ

WYSZCZEGÓLNIENIE		Lata poprzednie		Rok oceny	Prognoza rok po ocenie
		Rok 2015	Rok 2016		
<b>ŚWIADCZENIE WYCHOWAWCZE</b>					
Liczba rodzin	1	X	490	507	507
Kwota świadczeń w złotych	2	X	380 288	398 903	398 903
<b>ZASIŁKI RODZINNE I DODATKI DO ZASIŁKÓW RODZINNYCH</b>					
Liczba rodzin	3	269	281	284	284
Kwota świadczeń w złotych	4	1 008 704	1 151 203	1 166 322	1 166 332
<b>JEDNORAZOWY DODATEK Z TYTUŁU URODZENIA SIĘ DZIECKA (ujmowany w pozycji "Zasiłki rodzinne i dodatki do zasiłków rodzinnych")</b>					
Liczba świadczeń	5	20	59	31	31
Kwota świadczeń w złotych	6	20 000	40 178	29 046	29 046
<b>JEDNORAZOWA ZAPOMOGA Z TYTUŁU URODZENIA SIĘ DZIECKA</b>					
Liczba świadczeń	7	40	68	65	65
Kwota świadczeń w złotych	8	40 000	68 000	65 000	65 000

WYSZCZEGÓLNIENIE	Lata poprzednie		Rok oceny	Prognoza rok po ocenie	
	Rok 2015	Rok 2016			
<b>ŚWIADCZENIA OPIEKUNCZE</b>					
<b>ŚWIADCZENIE PIELEGNACYJNE</b>					
Liczba świadczeń	9	318	365	372	372
Kwota świadczeń w złotych	10	380 200	474 500	520 146	520 146
<b>ZASIŁEK PIELEGNACYJNY - Ogółem</b>					
Liczba świadczeń	11	2 250	2 308	2 376	2 376
Kwota świadczeń w złotych	12	344 250	353 124	363 528	363 528
W tym: (od poz. 13 do poz. 20)					
<b>ZASIŁEK PIELEGNACYJNY DLA NIEPEŁNOSPRAWNEGO DZIECKA</b>					
Liczba świadczeń	13	382	385	427	427
Kwota świadczeń w złotych	14	58 446	58 905	65 331	65 331
<b>ZASIŁEK PIELEGNACYJNY DLA OSOBY NIEPEŁNOSPRAWNEJ W WIEKU POWYŻEJ 16 ROKU ŻYCIA O ZNACZNYM STOPNIU NIEPEŁNOSPRAWNOŚCI</b>					
Liczba świadczeń	15	831	881	891	891
Kwota świadczeń w złotych	16	127 143	134 793	136 323	136 323
<b>ZASIŁEK PIELEGNACYJNY DLA OSOBY NIEPEŁNOSPRAWNEJ W WIEKU POWYŻEJ 16 ROKU ŻYCIA O UMIARKOWANYM STOPNIU NIEPEŁNOSPRAWNOŚCI, KTÓRA POWSTAŁA PRZED UKOŃCZENIEM 21 ROKU ŻYCIA</b>					
Liczba świadczeń	17	1 037	1 042	1 058	1 058
Kwota świadczeń w złotych	18	158 661	159 426	161 874	161 874
<b>ZASIŁEK PIELEGNACYJNY DLA OSOBY, KTÓRA UKOŃCZYŁA 75 LAT</b>					
Liczba świadczeń	19	0	0	0	0
Kwota świadczeń w złotych	20	0	0	0	0
<b>SPECJALNY ZASIŁEK OPIEKUNCZY</b>					
Liczba świadczeń	21	189	254	233	233
Kwota świadczeń w złotych	22	97 431	131 990	118 758	118 758
<b>ZASIŁEK DLA OPIEKUNA</b>					
Liczba świadczeń	23	204	160	130	130
Kwota świadczeń w złotych	24	100 516	82 507	66 976	66 976
<b>ŚWIADCZENIE Z FUNDUSZU ALIMENTACYJNEGO</b>					
Liczba osób	25	74	69	48	48
Liczba rodzin	26	55	53	37	37
Kwota świadczeń w złotych	27	362 045	347 540	309 840	309 840
<b>DODATKI MIESZKANIOWE</b>					
Liczba gospodarstw domowych	28	10	9	11	13
Kwota świadczeń w złotych	29	10 784	12 896	12 932	15 283
<b>DODATKI ENERGETYCZNE</b>					
Liczba gospodarstw domowych	30	5	8	7	8
Kwota świadczeń w złotych	31	801	999	794	906
<b>OPLACENIE SKŁADKI UBEZPIECZENIA ZDROWOTNEGO</b>					
Liczba osób	32	63	74	52	54
Kwota świadczeń w złotych	33	27 600	43 974	18 324	19 028
<b>OPLACENIE SKŁADKI UBEZPIECZENIA SPOŁECZNEGO</b>					



WYSZCZEGÓLNIENIE		Lata poprzednie		Rok oceny	Prognoza rok po ocenie
		Rok 2015	Rok 2016		
Liczba osób	34	41	42	47	50
Kwota świadczeń w złotych	35	98 757	128 718	151 093	160 737
<b>ŚWIADCZENIE INTEGRACYJNE (CENTRUM INTEGRACJI SPOŁECZNEJ)</b>					
Liczba osób	36	0	0	0	0
Kwota świadczeń w złotych	37	0	0	0	0
<b>ŚWIADCZENIA PIENIĘŻNE Z PRAC SPOŁECZNIE UŻYTECZNYCH</b>					
Liczba osób ogółem	38	38	30	35	20
Kwota świadczeń w złotych	39	150 000	96 066	178 163	31 400
<b>STYPENDIA SOCJALNE DLA UCZNIÓW I ZASIŁKI SZKOLNE</b>					
Liczba osób	40	110	110	96	96
Kwota świadczeń w złotych	41	80 528	92 945	85 308	80 000

## 5. Zasoby instytucjonalne pomocy i wsparcia

Polityka społeczna jest tą dziedziną działalności Państwa, która znajduje się najbliżej obywatela, bada jego potrzeby a następnie wyciąga wnioski celem dostosowywania działań do oczekiwań społecznych. Najlepszym tego wyrazem jest praca pracowników socjalnych, którzy na co dzień spotykają się z problemami mieszkańców i podejmują działania celem przezwyciężania przez osoby i rodziny trudnych sytuacji życiowych. Zdiagnozowanie potrzeb mieszkańców pozwala na wprowadzanie zmian w dotychczas funkcjonującym systemie. Powstają zatem nowe formy wsparcia zarówno instytucjonalnego jak i środowiskowego. Rok 2016 r. był pierwszym rokiem działalności powstałego w 2015 r. w Wiekowie dziennego domu dla osób starszych Senior-WIGOR. Na remont, wyposażenie i funkcjonowanie domu udało się pozyskać dotację z Ministerstwa Pracy i Polityki Społecznej w kwocie 257.859 złotych. Całkowity koszt remontu i wyposażenia budynku wyniósł 452.376 złotych. Dom składa się z 12 pomieszczeń. Na seniorów czeka między innymi sala komputerowa, biblioteka, sala telewizyjna, sala ćwiczeń i rehabilitacji. Nie zabraknie opieki medycznej, rehabilitanta i psychologa. Dla seniorów przebywających w domu zapewniony jest ciepły posiłek.

### ZASOBY INSTYTUCJONALNE POMOCY I WSPARCIA

WYSZCZEGÓLNIENIE		Lata poprzednie		Rok oceny	Potrzeby	
		Rok 2015	Rok 2016		Rok po ocenie	Dwa lata po ocenie
<b>OSRODKI WSPARCIA - OGÓLEM</b>						
Liczba placówek	1	0	1	1	1	1
<b>Z tego: według organu prowadzącego (wiersze 2 i 3)</b>						
Liczba placówek prowadzonych przez JST	2	0	0	0	0	0
Liczba placówek prowadzonych przez inny podmiot	3	0	1	1	1	1
Liczba miejsc w placówkach ogółem	4	0	24	24	24	24
Liczba osób korzystających	5	0	24	24	24	24
Liczba osób oczekujących (wg stanu na 31 grudnia danego roku)	6	0	3	1	5	5
Liczba decyzji odmownych (wg stanu na 31 grudnia danego roku)	7	0	0	0	0	0
Kadra placówek - liczba osób zatrudnionych ogółem (wg stanu na 31 grudnia danego roku)	8	0	7	8	8	8
Roczny koszt prowadzenia i utrzymania placówek (w złotych)	9	0	276 271	428 774	420 000	420 000
<b>W TYM (z wierszy 1-9):</b>						
<b>ŚRODOWISKOWE DOMY SAMOPOMOCY</b>						
Liczba placówek	10	0	0	0	0	0
<b>Z tego: według organu prowadzącego (wiersze 11 i 12)</b>						
Liczba placówek prowadzonych przez JST	11	0	0	0	0	0

WYSZCZEGÓLNIENIE		Lata poprzednie		Rok oceny	Potrzeby	
		Rok 2015	Rok 2016		Rok po ocenie	Dwa lata po ocenie
Liczba placówek prowadzonych przez inny podmiot	12	0	0	0	0	0
Liczba miejsc w placówkach ogółem	13	0	0	0	0	0
Liczba osób korzystających	14	0	0	0	0	0
Liczba osób umieszczonych	15	0	0	0	0	0
Liczba osób oczekujących (wg stanu na 31 grudnia danego roku)	16	0	0	0	0	0
Kadra placówek - liczba osób zatrudnionych ogółem (wg stanu na 31 grudnia danego roku)	17	0	0	0	0	0
Roczny koszt prowadzenia i utrzymania placówek (w złotych)	18	0	0	0	0	0
<b>DZIEENNE DOMY POMOCY</b>						
Liczba placówek	19	0	1	1	1	1
<b>Z tego: według organu prowadzącego (wiersze 20 i 21)</b>						
Liczba placówek prowadzonych przez JST	20	0	0	0	0	0
Liczba placówek prowadzonych przez inny podmiot	21	0	1	1	1	1
Liczba miejsc w placówkach ogółem	22	0	24	24	24	24
Liczba osób korzystających	23	0	24	24	24	24
Liczba osób oczekujących (wg stanu na 31 grudnia danego roku)	24	0	3	1	1	1
Kadra placówek - liczba osób zatrudnionych ogółem (wg stanu na 31 grudnia danego roku)	25	0	7	8	8	8
Roczny koszt prowadzenia i utrzymania placówek (w złotych)	26	0	276 271	428 774	420 000	420 000
<b>NOCLEGOWNIE, SCHRONISKA I DOMY DLA OSÓB BEZDOMNYCH</b>						
Liczba placówek	27	0	0	0	0	0
<b>Z tego: według organu prowadzącego (wiersze 28 i 29)</b>						
Liczba placówek prowadzonych przez JST	28	0	0	0	0	0
Liczba placówek prowadzonych przez inny podmiot	29	0	0	0	0	0
Liczba miejsc w placówkach ogółem	30	0	0	0	0	0
Liczba osób korzystających	31	0	0	0	0	0
Liczba osób skierowanych w wyniku eksmisji	32	0	0	0	0	0
Kadra placówek - liczba osób zatrudnionych ogółem (wg stanu na 31 grudnia danego roku)	33	0	0	0	0	0
Roczny koszt prowadzenia i utrzymania placówek (w złotych)	34	0	0	0	0	0
<b>OGRZEWALNIE</b>						
Liczba placówek	35	X	0	0	0	0
<b>Z tego: według organu prowadzącego (wiersze 36 i 37)</b>						
Liczba placówek prowadzonych przez JST	36	X	0	0	0	0
Liczba placówek prowadzonych przez inny podmiot	37	X	0	0	0	0
Liczba miejsc w placówkach ogółem	38	X	0	0	0	0
Liczba osób korzystających	39	X	0	0	0	0
Kadra placówek - liczba osób zatrudnionych ogółem (wg stanu na 31 grudnia danego roku)	40	X	0	0	0	0
Roczny koszt prowadzenia	41	X	0	0	0	0

WYSZCZEGÓLNIENIE	Lata poprzednie		Rok oceny	Potrzeby	
	Rok 2015	Rok 2016		Rok po ocenie	Dwa lata po ocenie
i utrzymania placówek (w złotych)					
<b>KLUBY SAMOPOMOCY</b>					
Liczba placówek	42	0	0	0	0
<b>Z tego: według organu prowadzącego (wiersze 43 i 44)</b>					
Liczba placówek prowadzonych przez JST	43	0	0	0	0
Liczba placówek prowadzonych przez inny podmiot	44	0	0	0	0
Liczba miejsc w placówkach ogółem	45	0	0	0	0
Liczba osób korzystających	46	0	0	0	0
Liczba osób oczekujących (wg stanu na 31 grudnia danego roku)	47	0	0	0	0
Kadra placówek - liczba osób zatrudnionych ogółem (wg stanu na 31 grudnia danego roku)	48	0	0	0	0
Roczny koszt prowadzenia i utrzymania placówek (w złotych)	49	0	0	0	0

#### ZASOBY INSTYTUCJONALNE POMOCY I WSPARCIA (c.d.)

WYSZCZEGÓLNIENIE	Lata poprzednie		Rok oceny	Potrzeby	
	Rok 2015	Rok 2016		Rok po ocenie	Dwa lata po ocenie
<b>DOMY POMOCY SPOŁECZNEJ</b>					
Liczba placówek	1	0	0	0	0
<b>Z tego: według organu prowadzącego (wiersze 2 i 3)</b>					
Liczba placówek prowadzonych przez JST	2	0	0	0	0
Liczba placówek prowadzonych przez inny podmiot	3	0	0	0	0
Liczba miejsc w placówkach ogółem	4	0	0	0	0
Liczba osób korzystających	5	0	0	0	0
Liczba osób umieszczonych	6	0	0	0	0
Liczba osób oczekujących (wg stanu na 31 grudnia danego roku)	7	0	0	0	0
Liczba decyzji odmownych (wg stanu na 31 grudnia danego roku)	8	0	0	0	0
Kadra placówek - liczba osób zatrudnionych ogółem (wg stanu na 31 grudnia danego roku)	9	0	0	0	0
Roczny koszt prowadzenia i utrzymania placówek (w złotych)	10	0	0	0	0
<b>MIESZKANIA CHRONIONE OGÓŁEM</b>					
Liczba placówek	11	0	0	0	0
<b>Z tego: według organu prowadzącego (wiersze 12 i 13)</b>					
Liczba placówek prowadzonych przez JST	12	0	0	0	0
Liczba placówek prowadzonych przez inny podmiot	13	0	0	0	0
Liczba miejsc w placówkach ogółem	14	0	0	0	0
Liczba osób korzystających	15	0	0	0	0
Liczba osób umieszczonych	16	0	0	0	0

WYSZCZEGÓLNIENIE		Lata poprzednie		Rok oceny	Potrzeby	
		Rok 2015	Rok 2016		Rok po ocenie	Dwa lata po ocenie
Liczba osób oczekujących (wg stanu na 31 grudnia danego roku)	17	0	0	0	0	0
Kadra placówek - liczba osób zatrudnionych ogółem (wg stanu na 31 grudnia danego roku)	18	0	0	0	0	0
Roczny koszt prowadzenia i utrzymania placówek (w złotych)	19	0	0	0	0	0
<b>OŚRODKI INTERWENCJI KRYZYSOWEJ OGÓŁEM</b>						
Liczba placówek	20	0	0	0	0	0
<b>Z tego: według organu prowadzącego (wiersze 21 i 22)</b>						
Liczba placówek prowadzonych przez JST	21	0	0	0	0	0
Liczba placówek prowadzonych przez inny podmiot	22	0	0	0	0	0
Liczba miejsc w placówkach ogółem	23	0	0	0	0	0
Liczba osób korzystających	24	0	0	0	0	0
Kadra placówek - liczba osób zatrudnionych ogółem (wg stanu na 31 grudnia danego roku)	25	0	0	0	0	0
Roczny koszt prowadzenia i utrzymania placówek (w złotych)	26	0	0	0	0	0
<b>JEDNOSTKI SPECJALISTYCZNEGO PORADNICTWA</b>						
Liczba placówek	27	0	0	0	0	0
<b>Z tego: według organu prowadzącego (wiersze 28 i 29)</b>						
Liczba placówek prowadzonych przez JST	28	0	0	0	0	0
Liczba placówek prowadzonych przez inny podmiot	29	0	0	0	0	0
Liczba osób korzystających	30	0	0	0	0	0
Kadra placówek - liczba osób zatrudnionych ogółem (wg stanu na 31 grudnia danego roku)	31	0	0	0	0	0
Roczny koszt prowadzenia i utrzymania placówek (w złotych)	32	0	0	0	0	0
<b>PLACÓWKI WSPARCIA DZIENNEGO</b>						
Liczba placówek	33	0	0	0	0	0
<b>Z tego: według organu prowadzącego (wiersze 34 i 35)</b>						
Liczba placówek prowadzonych przez JST	34	0	0	0	0	0
Liczba placówek prowadzonych przez inny podmiot	35	0	0	0	0	0
Liczba miejsc w placówkach ogółem	36	0	0	0	0	0
Liczba osób korzystających	37	0	0	0	0	0
Kadra placówek - liczba osób zatrudnionych ogółem (wg stanu na 31 grudnia danego roku)	38	0	0	0	0	0
Roczny koszt prowadzenia i utrzymania placówek (w złotych)	39	0	0	0	0	0
<b>PLACÓWKI OPIEKUŃCZO-WYCHOWAWCZE OGÓŁEM</b>						
Liczba placówek	40	X	X	X	X	X
<b>Z tego: według organu prowadzącego (wiersze 41 i 42)</b>						
Liczba placówek prowadzonych przez JST	41	X	X	X	X	X
Liczba placówek prowadzonych przez inny podmiot	42	X	X	X	X	X
Liczba miejsc w placówkach ogółem	43	X	X	X	X	X

WYSZCZEGÓLNIENIE		Lata poprzednie		Rok oceny	Potrzeby	
		Rok 2015	Rok 2016		Rok po ocenie	Dwa lata po ocenie
Liczba osób korzystających	44	X	X	X	X	X
Kadra placówek - liczba osób zatrudnionych ogółem (wg stanu na 31 grudnia danego roku)	45	X	X	X	X	X
Roczny koszt prowadzenia i utrzymania placówek (w złotych)	46	X	X	X	X	X
<b>W tym: PLACÓWKI TYPU RODZINNEGO</b>						
Liczba placówek	47	X	X	X	X	X
<b>Z tego: według organu prowadzącego (wiersze 48 i 49 )</b>						
Liczba placówek prowadzonych przez JST	48	X	X	X	X	X
Liczba placówek prowadzonych przez inny podmiot	49	X	X	X	X	X
Liczba miejsc w placówkach ogółem	50	X	X	X	X	X
Liczba osób korzystających	51	X	X	X	X	X
Kadra placówek - liczba osób zatrudnionych ogółem (wg stanu na 31 grudnia danego roku)	52	X	X	X	X	X
Roczny koszt prowadzenia i utrzymania placówek (w złotych)	53	X	X	X	X	X
<b>CENTRUM INTEGRACJI SPOŁECZNEJ</b>						
Liczba placówek	54	0	0	0	0	0
<b>Z tego: według organu prowadzącego (wiersze 55 i 56)</b>						
Liczba placówek prowadzonych przez JST	55	0	0	0	0	0
Liczba placówek prowadzonych przez inny podmiot	56	0	0	0	0	0
Liczba uczestników zajęć	57	0	0	0	0	0
Kadra placówek - liczba osób zatrudnionych ogółem (wg stanu na 31 grudnia danego roku)	58	0	0	0	0	0
Roczny koszt prowadzenia i utrzymania placówek (w złotych)	59	0	0	0	0	0
<b>KLUB INTEGRACJI SPOŁECZNEJ</b>						
Liczba placówek	60	0	0	0	0	0
<b>Z tego: według organu prowadzącego (wiersze 61 i 62)</b>						
Liczba placówek prowadzonych przez JST	61	0	0	0	0	0
Liczba placówek prowadzonych przez inny podmiot	62	0	0	0	0	0
Liczba uczestników zajęć	63	0	0	0	0	0
Kadra placówek - liczba osób zatrudnionych ogółem (wg stanu na 31 grudnia danego roku)	64	0	0	0	0	0
Roczny koszt prowadzenia i utrzymania placówek (w złotych)	65	0	0	0	0	0
<b>WARSZTAT TERAPII ZAJĘCIOWEJ</b>						
Liczba placówek	66	0	0	0	0	0
<b>Z tego: według organu prowadzącego (wiersze 67 i 68)</b>						
Liczba placówek prowadzonych przez JST	67	0	0	0	0	0
Liczba placówek prowadzonych przez inny podmiot	68	0	0	0	0	0
Liczba uczestników zajęć	69	0	0	0	0	0
Kadra placówek - liczba osób zatrudnionych ogółem (wg stanu na 31 grudnia danego roku)	70	0	0	0	0	0
Roczny koszt prowadzenia	71	0	0	0	0	0

WYSZCZEGÓLNIENIE	Lata poprzednie		Rok oceny	Potrzeby	
	Rok 2015	Rok 2016		Rok po ocenie	Dwa lata po ocenie
i utrzymania placówek (w złotych)					
<b>ZAKŁAD AKTYWNOŚCI ZAWODOWEJ</b>					
Liczba placówek	72	0	0	0	0
<b>Z tego: według organu prowadzącego (wiersze 73 i 74)</b>					
Liczba placówek prowadzonych przez JST	73	0	0	0	0
Liczba placówek prowadzonych przez inny podmiot	74	0	0	0	0
Liczba uczestników zajęć	75	0	0	0	0
Kadra placówek - liczba osób zatrudnionych ogółem (wg stanu na 31 grudnia danego roku)	76	0	0	0	0
Roczny koszt prowadzenia i utrzymania placówek (w złotych)	77	0	0	0	0

## INNE INSTYTUCJE POMOCY I WSPARCIA

Rodzaj instytucji	Wyszczególnienie	Lata poprzednie		Rok oceny	Potrzeby	
		Rok 2015	Rok 2016		Rok po ocenie	Dwa lata po ocenie

## 6. Kadra jednostki organizacyjnej pomocy społecznej

Gminny Ośrodek Pomocy Społecznej obecnie posiada 23 etaty – 1 - kierownik, 1 - zastępca kierownika, 4 pracowników socjalnych, 2 asystentów rodziny, 2- księgowość, 1 - inspektor administracyjno – biurowy, 1- inspektora ds. rozwiązywania problemów społecznych, 1 - referent administracyjno - rozliczeniowego, 1 - pracownik gospodarczy, 2 – kierowca, 3 - kucharki, 3 – pomoc kuchenna, 1 – kierownik kuchni. Ponadto na umowę zlecenia zatrudnieni są radca prawny, informatyk, psycholog, terapeuta rodzinny. Z ogółu pracowników Ośrodka 12 osób posiada wykształcenie wyższe. Z 4 pracowników socjalnych – 3 pracuje na stanowisku specjalisty pracy socjalnej. W Ośrodku Pomocy Społecznej w Darłowie zatrudniane były w 2017 roku również czasowo osoby do wykonywania statutowych zadań Ośrodka w ramach prac społecznie użytecznych (35osób) w 2018r 20 osób. Obecne zatrudnienie wydaje się być wystarczające do realizacji zadań w GOPS, choć liczba zadań i poziom ich skomplikowania jest coraz większy i wymaga nieraz interdyscyplinarnego podejścia. W przyszłości wskazane jest zatrudnienie asystenta osoby niepełnosprawnej. Ważnym elementem dla podniesienia rangi Ośrodka jest podnoszenie przez kadrę kwalifikacji zawodowych poprzez uczestnictwo w szkoleniach, warsztatach czy wizytach studyjnych. W związku z czym, w budżecie gminy winny być zabezpieczone środki finansowe.

### KADRA JEDNOSTKI ORGANIZACYJNEJ POMOCY SPOŁECZNEJ (w osobach, stan na 31 grudnia)

WYSZCZEGÓLNIENIE	Lata poprzednie		Rok oceny	Potrzeby	
	Rok 2015	Rok 2016		Rok po ocenie	Dwa lata po ocenie
<b>OGÓŁEM PRACOWNICY JEDNOSTKI</b>					
Liczba ogółem pracowników jednostki pomocy społecznej	1	24	23	23	23
<b>KADRA KIEROWNICZA</b>					
Ogółem kadra kierownicza (dyrektor jednostki i jego zastępcy)	2	1	2	2	2
<b>W tym: (od poz. 3 do poz. 4)</b>					
Wykształcenie wyższe	3	1	2	2	2
Specjalizacja z organizacji pomocy społecznej	4	1	2	2	2
<b>PRACOWNICY SOCJALNI</b>					
Ogółem	5	4	4	4	4
W tym: pracownicy socjalni ogółem zatrudnieni z EFS	6	0	0	0	0
<b>W tym: (od poz. 7 do poz. 11)</b>					
Wykształcenie wyższe	7	4	4	4	4

WYSZCZEGÓLNIENIE		Lata poprzednie		Rok oceny	Potrzeby	
		Rok 2015	Rok 2016		Rok po ocenie	Dwa lata po ocenie
Wykształcenie średnie	8	0	0	0	0	0
Specjalizacja 1-ego stopnia w zawodzie	9	2	2	3	3	3
Specjalizacja 2-ego stopnia w zawodzie	10	0	0	0	0	0
Specjalizacja z organizacji pomocy społecznej	11	0	0	2	2	2
<b>POZOSTALI PRACOWNICY:</b>						
Ogółem	12	19	17	17	17	17
<b>W tym: (od poz. 13 do poz. 15)</b>						
Wykształcenie wyższe	13	8	8	8	8	8
Wykształcenie średnie	14	4	2	2	2	2
Inne	15	7	7	7	7	7

### 6.1. Zatrudnienie pomocnicze w jednostce organizacyjnej pomocy społecznej

#### ZATRUDNIENIE POMOCNICZE W JEDNOSTCE ORGANIZACYJNEJ POMOCY SPOŁECZNEJ (w osobach, w ciągu danego roku)

##### W osobach

WYSZCZEGÓLNIENIE		Lata poprzednie		Rok oceny	Potrzeby	
		Rok 2015	Rok 2016		Rok po ocenie	Dwa lata po ocenie
Wolontariusze	1	0	0	0	0	0
Zatrudnienie subsydiowane (roboty publiczne, prace interwencyjne i inne)	2	54	30	35	20	20
Stáže	3	1	1	1	1	1

### 6.2. Zespoły pracy socjalnej i integracji społecznej w jednostce pomocy społecznej

#### ZESPOŁY PRACY SOCJALNEJ I INTEGRACJI SPOŁECZNEJ W JEDNOSTCE POMOCY SPOŁECZNEJ (w osobach, w ciągu danego roku)

##### W osobach

WYSZCZEGÓLNIENIE		Lata poprzednie		Rok oceny	Potrzeby	
		Rok 2015	Rok 2016		Rok po ocenie	Dwa lata po ocenie
Liczba zespołów	1	1	1	1	1	1
Liczba osób ogółem w zespole	2	8	8	8	7	7
<b>W tym z wiersza 2:</b>						
Pracownicy socjalni	3	1	4	4	4	4
Specjaliści zgodnie z art.110 ust.3 ustawy o pomocy społecznej	4	3	1	3	3	3

## 7. Środki finansowe na wydatki w pomocy społecznej i innych obszarach polityki społecznej w budżecie jednostki samorządu terytorialnego

Poniższe zestawienie przedstawia rozkład środków finansowych z zakresu polityki społecznej w budżecie Gminy Darłowo oraz w planie finansowym Gminnego Ośrodka Pomocy Społecznej w Darłowie w oparciu o obowiązującą klasyfikację budżetową. Analiza wykorzystania środków finansowych pozwala na zaplanowanie wyższych nakładów w obszarach, w których koniecznym jest zintensyfikowanie działań, jak również na zaplanowanie oszczędności, tam gdzie wsparcie nie jest już konieczne.

Prognozuje się w dziale Rodzina utrzymanie wysokości nakładów finansowych na świadczenie wychowawcze z minimalną tendencją spadkową w latach 2018-2019, podobnie jak wypłatę środków w ramach świadczeń rodzinnych, funduszu alimentacyjnego oraz składki na ubezpieczenie emerytalne i rentowe z ubezpieczenia społecznego. Systematycznie wzrastać będzie pomoc materialna dla uczniów o charakterze motywacyjnym, i tak w roku 2017 wydatkowano kwotę 152 500, 00zł, w latach 2018-2019 prognozuje się wzrost tej wartości do 200 000,00 zł.

Zapotrzebowanie na usługi opiekuńcze i specjalistyczne usługi opiekuńcze w dalszym ciągu będą wykazywały tendencje wzrostowe i będą generowały wyższe zapotrzebowanie na środki finansowe. W 2017 roku wydatkowano kwotę 70 129 zł, a w roku 2017 z uwagi na wzrost stawki godzinowej dla opiekunów kwota ta wyniosła 123 075 zł. Prognozuje się utrzymanie tej wartości w latach kolejnych.

W dziale Edukacyjna opieka wychowawcza zauważa się znaczny spadek wypłacanej w porównaniu z rokiem 2017 pomocy materialnej dla uczniów o charakterze socjalnym. Dla porównania w 2017 roku wartość ta wyniosła 85 308 zł, natomiast w latach kolejnych spadnie do 45 000 zł.

Systematycznie wzrastać będzie koszt utrzymania dzieci umieszczonych w pieczy zastępczej. Uwarunkowane jest to głównie procentową odpłatnością za ich pobyt - od 10% kosztu pobytu dziecka w pierwszym roku od umieszczenia, 30% - w drugim i 50% w kolejnych latach.

Liczba osób przebywających w DPS, za które gmina ponosi odpłatność ma stałą tendencję wzrostową. Ponadto rokrocznie zwiększają się średnie miesięczne koszty utrzymania mieszkańców w DPS, co również powoduje zwiększenie wydatków gminy. Należy podkreślić, iż z uwagi na stały proces starzenia się społeczeństwa co potwierdzają dane demograficzne liczba osób wymagających całonocnej opieki będzie systematycznie wzrastać. Przewiduje się, iż potrzeby związane z odpłatnością za pobyt mieszkańców w domach pomocy społecznej będą większe, niż zabezpieczone w budżecie Ośrodka na 2018 rok.

### ŚRODKI FINANSOWE NA WYDATKI W POMOCY SPOŁECZNEJ I INNYCH OBSZARACH POLITYKI SPOŁECZNEJ W BUDŻECIE JEDNOSTKI SAMORZĄDU TERYTORIALNEGO

(zadania własne i zadania zlecone)

W złotych

WYSZCZEGÓLNIENIE	Lata poprzednie		Rok oceny	Potrzeby		
	Rok 2015	Rok 2016		Rok po ocenie	Dwa lata po ocenie	
<b>OGÓLEM</b>						
OGÓLEM ( działy)	1	X	X	12 146 336	11 911 078	11 911 050
W tym: w budżecie OPS/PCPR	2	X	X	3 614 197	3 541 717	3 552 009
<b>851 - OCHRONA ZDROWIA</b>						
85153 - Przeciwdziałanie narkomanii	3	3 000	17 565	8 910	10 000	10 000
w tym: w budżecie OPS / PCPR	4	3 000	17 565	8 910	10 000	10 000
85154 - Przeciwdziałanie alkoholizmowi	5	226 000	274 498	309 790	271 000	271 000
w tym: w budżecie OPS / PCPR	6	226 000	264 148	287 790	271 000	271 000
<b>852 - POMOC SPOŁECZNA</b>						
85202 - Domy pomocy społecznej	7	0	0	0	0	0
w tym: w budżecie OPS / PCPR	8	0	0	0	0	0
85203 - Ośrodki Wsparcia	9	0	0	0	0	0
w tym: w budżecie OPS / PCPR	10	0	0	0	0	0
85205 - Przeciwdziałanie przemocy w rodzinie	11	0	0	0	0	0
w tym: w budżecie OPS / PCPR	12	0	0	0	0	0
85213 - Składki na ubezpieczenie zdrowotne opłacane za osoby pobierające niektóre świadczenia z pomocy społecznej, niektóre świadczenia rodzinne oraz za osoby uczestniczące w zajęciach centrum integracji społecznej	13	30 400	43 974	44 799	48 000	48 000
w tym: w budżecie OPS / PCPR	14	15 458	19 290	18 324	18 651	18 971
85214 - Zasilki okresowe, celowe i pomoc w naturze oraz składki na ubezpieczenia emerytalne i rentowe (od roku 2017)	15	X	X	675 420	677 920	680 420
w tym: w budżecie OPS / PCPR	16	X	X	675 420	677 920	680 420
85215 - Dodatki mieszkaniowe	17	10 642	12 896	13 774	14 500	15 800
w tym: w budżecie OPS / PCPR	18	10 642	12 896	13 774	14 500	15 800
85216 - Zasilki stałe	19	184 970	233 531	223 763	227 387	231 011
w tym: w budżecie OPS / PCPR	20	184 970	233 531	223 763	227 387	231 011
85218 - Powiatowe Centrum Pomocy Rodzinie	21	X	X	X	X	X



WYSZCZEGÓLNIENIE		Lata poprzednie		Rok oceny	Potrzeby	
		Rok 2015	Rok 2016		Rok po ocenie	Dwa lata po ocenie
w tym: w budżecie OPS/PCPR	22	X	X	X	X	X
85219 - Ośrodek Pomocy Społecznej	23	912 886	909 210	916 072	941 072	966 072
w tym: w budżecie OPS/PCPR	24	912 886	909 210	916 072	941 072	966 072
85220 - Specjalistyczne poradnictwo, mieszkania chronione i ośrodki interwencji kryzysowej	25	0	0	0	0	0
w tym: w budżecie OPS / PCPR	26	0	0	0	0	0
85228 - Usługi opiekuńcze i specjalistyczne usługi opiekuńcze	27	42 648	70 129	123 075	125 575	128 075
w tym: w budżecie OPS / PCPR	28	42 648	70 129	123 075	125 575	128 075
85230 - Pomoc w zakresie dożywiania	29	X	X	446 382	451 382	456 382
w tym: w budżecie OPS / PCPR	30	X	X	446 382	451 382	456 382
85231 - Pomoc dla cudzoziemców	31	0	0	0	0	0
w tym: w budżecie OPS / PCPR	32	0	0	0	0	0
W tym (z wiersza 31): Wydatki na pomoc dla cudzoziemców w celu integracji ze środowiskiem (cudzoziemcy, którzy uzyskali status uchodźcy lub ochronę uzupełniającą)	33	0	0	0	0	0
w tym: w budżecie OPS / PCPR	34	0	0	0	0	0
85232 - Centra Integracji Społecznej	35	0	0	0	0	0
w tym: w budżecie OPS / PCPR	36	0	0	0	0	0
85278 - Usuwanie skutków klęsk żywiołowych	37	0	0	111 009	0	0
w tym: w budżecie OPS / PCPR	38	0	0	111 009	0	0
85295 - Pozostała działalność	39	X	X	655 988	740 000	740 000
w tym: w budżecie OPS / PCPR	40	X	X	655 988	665 988	675 988
<b>853 - POZOSTAŁE ZADANIA W ZAKRESIE POLITYKI SPOŁECZNEJ</b>						
85311 - Rehabilitacja zawodowa i społeczna osób niepełnosprawnych	41	0	0	0	0	0
w tym: w budżecie OPS / PCPR	42	0	0	0	0	0
85321 - Zespoły orzekania o niepełnosprawności	43	0	0	0	0	0
w tym: w budżecie dyspozycji OPS / PCPR	44	0	0	0	0	0
85324 - Państwowy Fundusz Rehabilitacji Osób Niepełnosprawnych	45	0	0	0	0	0
w tym: w budżecie OPS / PCPR	46	0	0	0	0	0
85395 - Pozostała działalność w zakresie polityki społecznej	47	0	0	0	0	0
w tym: w budżecie OPS / PCPR	48	0	0	0	0	0
<b>854 - Edukacyjna opieka wychowawcza</b>						
85415 - Pomoc materialna dla uczniów o charakterze socjalnym (od roku 2017)	49	X	X	85 308	45 000	45 000
w tym: w budżecie OPS / PCPR	50	X	X	0	0	0
85416 - Pomoc materialna dla uczniów o charakterze motywacyjnym	51	X	X	152 500	200 000	200 000
w tym: w budżecie OPS / PCPR	52	X	X	0	0	0
<b>855 - Rodzina</b>						
85501 - Świadczenie wychowawcze	53	X	X	5 142 537	5 047 000	5 047 000
w tym: w budżecie OPS / PCPR	54	X	X	0	0	0

WYSZCZEGÓLNIENIE		Lata poprzednie		Rok oceny	Potrzeby	
		Rok 2015	Rok 2016		Rok po ocenie	Dwa lata po ocenie
85502 - Świadczenia rodzinne, świadczenie z funduszu alimentacyjnego oraz składki na ubezpieczenia emerytalne i rentowe z ubezpieczenia społecznego	55	X	X	3 103 319	2 974 000	2 974 000
w tym: w budżecie OPS / PCPR	56	X	X	0	0	0
85504 - Wspieranie rodziny	57	X	X	50 400	39 952	0
w tym: w budżecie OPS / PCPR	58	X	X	50 400	39 952	0
85505 - Tworzenie i funkcjonowanie żłobków	59	X	X	0	0	0
w tym: w budżecie OPS / PCPR	60	X	X	0	0	0
85506 - Tworzenie i funkcjonowanie klubów dziecięcych	61	X	X	0	0	0
w tym: w budżecie OPS / PCPR	62	X	X	0	0	0
85507 - Dzienni opiekunowie	63	X	X	0	0	0
w tym: w budżecie OPS / PCPR	64	X	X	0	0	0
85508 - Rodziny zastępcze	65	X	X	83 290	98 290	98 290
w tym: w budżecie OPS / PCPR	66	X	X	83 290	98 290	98 290
85510 - Działalność placówek opiekuńczo-wychowawczych	67	X	X	0	0	0
w tym: w budżecie OPS / PCPR	68	X	X	0	0	0

## 8. Aktywność projektowo-konkursowa jednostki organizacyjnej pomocy społecznej

W okresie sprawozdawczym Gminny Ośrodek Pomocy Społecznej w Darłowie realizował ogłoszony przez Ministerstwo Rodziny i Pracy, Projekt „Razem w Nową Rzeczywistość – Mamo, Tato, a kuku”. Projekt miał na celu podniesienie świadomości społecznej na temat zjawiska przemocy w rodzinie. Działania zostały skierowane do 250 osób. Rok 2018 będzie kontynuacją działań wynikających z ustaw i rozeznaczonych potrzeb oraz podejmowaniem nowych inicjatyw w zakresie rozwiązywania problemów społecznych na rzecz społeczności lokalnej.

### AKTYWNOŚĆ PROJEKTOWO-KONKURSOWA JEDNOSTKI ORGANIZACYJNEJ POMOCY SPOŁECZNEJ (w całym okresie sprawozdawczym)

WYSZCZEGÓLNIENIE		Lata poprzednie		Rok oceny	Prognoza rok po ocenie
		Rok 2015	Rok 2016		
<b>PROJEKTY WSPÓŁFINANSOWANE z EFS</b>					
Liczba projektów	1	0	0	0	0
Ogółem liczba osób objętych projektami	2	0	0	0	0
Łączna kwota środków EFS	3	0	0	0	0
W tym:					
<b>UDZIAŁ W KONKURSACH OGŁASZANYCH PRZEZ MRPiPS</b>					
Liczba konkursów	4	1	2	1	1
Ogółem liczba osób objętych projektami	5	2	55	250	150
W tym:					
<b>UDZIAŁ W PROGRAMACH OSŁONOWYCH (nie wymienione wyżej)</b>					
Liczba programów	6	1	0	0	0
Ogółem liczba osób objętych projektami	7	620	0	0	0
W tym:					

## 9. Współpraca z organizacjami pozarządowymi - zadania zlecone w obszarze pomocy i wsparcia

Współpraca z organizacjami pozarządowymi prowadzona jest w oparciu o program współpracy, w którym corocznie określa się środki finansowe przewidziane na realizację zadań publicznych w ramach konkursu ofert m.in. w obszarze pomocy społecznej. Na szczególną uwagę zasługuje Stowarzyszenie „Odnaleźć Siebie” działające przy GOPS Darłowo które od 2008 roku pozyskuje środki finansowe m.in. od Urzędu Marszałkowskiego w Szczecinie, Urzędu Gminy Darłowo oraz z innych źródeł w ramach ogłaszanych konkursów. Ww. Stowarzyszenie jest organizatorem żywności dla najbardziej potrzebujących osób i rodzin z terenu gminy. W ramach programu „DOSTARCZANIE ŻYWNOCI DLA NAJUBOŻSZEJ LUDNOŚCI UNII EUROPEJSKIEJ”. Na kolejne lata również prognozuje się kontynuowanie współpracy z organizacjami pozarządowymi, którym zlecone będą zadania w obszarze pomocy społecznej i wsparcia.

### WSPÓŁPRACA Z ORGANIZACJAMI POZARZĄDOWYMI - ZADANIA ZLECONE W OBSZARZE POMOCY I WSPARCIA

(w całym okresie sprawozdawczym)

WYSZCZEGÓLNIENIE		Lata poprzednie		Rok oceny	Prognoza rok po ocenie
		Rok 2015	Rok 2016		
Liczba organizacji pozarządowych z którymi współpracuje OPS/PCPR	1	7	13	13	13
<b>ZLECENIA W TRYBIE DZIAŁALNOŚCI POŻYTKU PUBLICZNEGO</b>					
Liczba organizacji pozarządowych, którym zlecono zadania	2	9	9	7	8
Liczba zleceń / umów	3	9	9	7	8
Wartość przekazanych dotacji dla organizacji pozarządowych w złotych	4	320 000	307 829	315 840	320 000
<b>ZLECENIA W TRYBIE ZAMÓWIEŃ PUBLICZNYCH</b>					
Liczba organizacji pozarządowych, którym zlecono zadania	5	0	0	0	0
Wartość przekazanych dotacji dla organizacji pozarządowych w złotych	6	0	0	0	0
<b>WYBRANE USŁUGI POMOCY SPOŁECZNEJ</b>					
<b>Usługi opiekuńcze</b>					
Liczba organizacji pozarządowych, którym zlecono zadania	7	0	0	0	0
Wartość przekazanych dotacji dla organizacji pozarządowych w złotych	8	0	0	0	0
<b>Specjalistyczne usługi opiekuńcze</b>					
Liczba organizacji pozarządowych, którym zlecono zadania	9	0	0	0	0
Wartość przekazanych dotacji dla organizacji pozarządowych w złotych	10	0	0	0	0
<b>Prowadzenie placówki pomocy społecznej</b>					
Liczba organizacji pozarządowych, którym zlecono zadania	11	0	0	0	0
Wartość przekazanych dotacji dla organizacji pozarządowych w złotych	12	0	0	0	0

## 10. Wskaźniki oceny zasobów pomocy społecznej

### 10.1. KADRA PRACOWNIKÓW SOCJALNYCH

Wskaźnik wykształcenia pracowników socjalnych - gmina

rok	2013	2014	2015	2016	2017	2018 potrzeby	2019 potrzeby
liczba pracowników socjalnych posiadających wyższe wykształcenie	1	4	4	4	4	4	4
liczba wszystkich pracowników socjalnych	2	4	4	4	4	4	4
Wartość wskaźnika w1 / w2 x 100%	3	100	100	100	100	100	100

rok		2013	2014	2015	2016	2017	2018 potrzeby	2019 potrzeby
(%)								
Dynamika (%)	4	X	100	100	100	100	100	100

#### Wskaźnik profesjonalizacji kadry - gmina

rok		2013	2014	2015	2016	2017	2018 potrzeby	2019 potrzeby
liczba osób pełniących funkcje kierownicze i pracowników socjalnych posiadających specjalizację z organizacji pomocy społecznej	1	2	1	1	2	4	4	4
liczba pozostałych osób zatrudnionych posiadających specjalizację z organizacji pomocy społecznej *	2	0	1	2	1	1	1	1
liczba wszystkich zatrudnionych osób	3	23	23	24	23	23	23	23
Wartość wskaźnika w1+w2 / w3 x 100% (%)	4	9	9	13	13	22	22	22
Dynamika (%)	5	X	100	144	100	169	100	100

\* nie ujęci w wierszu 1

#### Wskaźnik specjalizacji pracowników socjalnych I - gmina

rok		2013	2014	2015	2016	2017	2018 potrzeby	2019 potrzeby
liczba pracowników socjalnych posiadających specjalizację I st. w zawodzie	1	2	2	2	2	3	3	3
liczba wszystkich pracowników socjalnych	2	4	4	4	4	4	4	4
Wartość wskaźnika w1 / w2 x 100% (%)	3	50	50	50	50	75	75	75
Dynamika (%)	4	X	100	100	100	150	100	100

#### Wskaźnik specjalizacji pracowników socjalnych II - gmina

rok		2013	2014	2015	2016	2017	2018 potrzeby	2019 potrzeby
liczba pracowników socjalnych posiadających specjalizację II st. w zawodzie	1	0	0	0	0	0	0	0
liczba wszystkich pracowników socjalnych	2	4	4	4	4	4	4	4
Wartość wskaźnika w1 / w2 x 100% (%)	3	0	0	0	0	0	0	0
Dynamika (%)	4	X	0	0	0	0	0	0

#### Wskaźnik wolontariatu - gmina

rok		2013	2014	2015	2016	2017	2018 potrzeby	2019 potrzeby
liczba wolontariuszy	1	0	0	0	0	0	0	0
liczba wszystkich pracowników	2	52	57	79	54	59	44	44

rok		2013	2014	2015	2016	2017	2018 potrzeby	2019 potrzeby
Wartość wskaźnika w1 / w2 x 100% (%)	3	0	0	0	0	0	0	0
Dynamika (%)	4	X	0	0	0	0	0	0

#### Wskaźnik dostępności kadry pracy socjalnej I - gmina i miasto na prawach powiatu

rok		2013	2014	2015	2016	2017	2018 potrzeby / prognoza	2019 potrzeby / prognoza
liczba pracowników socjalnych	1	4	4	4	4	4	4	4
liczba mieszkańców	2	8 030	8 030	8 011	8 044	8 001	7 857	7 791
Wartość wskaźnika w1 / w2 x 2000	3	1,00	1,00	1,00	0,99	1,00	1,02	1,03
Dynamika (%)	4	X	100	100	99	101	102	101

#### Wskaźnik dostępności kadry pracy socjalnej II - gmina i miasto na prawach powiatu

rok		2013	2014	2015	2016	2017	2018 potrzeby /prognoza	2019 potrzeby / prognoza
liczba pracowników socjalnych	1	4	4	4	4	4	4	4
liczba rodzin (w tym osób samotnie gospodarujących) objętych pracą socjalną	2	558	457	467	402	407	407	407
Wartość wskaźnika w1 / w2 x 50	3	0,36	0,44	0,43	0,50	0,49	0,49	0,49
Dynamika (%)	4	X	122	98	116	98	100	100

## Wskaźnik dostępności kadry pracy socjalnej V

Warunki				2015	2016	2017 (rok oceny)
1 na 2 tys.	min. 3	1 na 50 rodzin		Minimalna liczba pracowników socjalnych potrzebnych do spełnienia warunku	Minimalna liczba pracowników socjalnych potrzebnych do spełnienia warunku	Minimalna liczba pracowników socjalnych potrzebnych do spełnienia warunku
			1	2	3	
X	X		1	1	1	1
	X	X	2	6	5	5
Ogółem			3	1	1	1

## 10.2. KOSZTY

### Wskaźnik wydatków na utrzymanie jednostki - gmina

rok		2013	2014	2015	2016	2017	2018 prognoza	2019 prognoza
Całkowity roczny koszt prowadzenia i utrzymania jednostki w zł	1	735 629	763 129	912 886	909 210	916 072	941 072	966 072
Wydatki na realizację zadań pomocy i integracji społecznej ogółem w zł bez względu na źródło finansowania OGÓŁEM z tablicy 7	2	2 398 729	2 706 747	2 758 613	2 976 452	3 614 197	3 541 717	3 552 009
Wartość wskaźnika w1 / w2 x 100% (%)	3	31	28	33	31	25	27	27
Dynamika (%)	4	X	90	118	94	81	108	100

## 10.3. OSOBY I RODZINY KORZYSTAJĄCE Z POMOCY I WSPARCIA

### Wskaźnik deprivacji lokalnej - gmina i miasto na prawach powiatu

rok		2013	2014	2015	2016	2017	2018 prognoza
liczba osób w rodzinach, którym decyzją przyznano świadczenie	1	1 725	1 407	1 161	1 055	887	887
liczba mieszkańców	2	8 030	8 030	8 011	8 044	8 001	7 857
Wartość wskaźnika liczba osób w rodzinach, którym przyznano świadczenie na każde 1000 mieszkańców w1 / w2 x 1000	3	214,82	175,22	144,93	131,15	110,86	112,89
Dynamika (%)	4	X	82	83	90	85	102

### Wskaźnik długotrwale korzystających z pomocy - gmina i miasto na prawach powiatu

rok		2013	2014	2015	2016	2017	2018 prognoza
liczba osób długotrwale korzystających ze świadczeń	1	521	519	487	397	294	294
liczba osób, którym przyznano świadczenie	2	981	911	763	622	497	497
Wartość wskaźnika procentowy udział osób długotrwale korzystających ze świadczeń w ogólnej liczbie świadczeniobiorców	3	53	57	64	64	59	59

rok		2013	2014	2015	2016	2017	2018 prognoza
w1 / w2 x 100%							
Dynamika (%)	4	X	108	112	100	92	100

#### Wskaźnik pomocy pieniężnej - gmina

rok		2013	2014	2015	2016	2017	2018 prognoza
liczba osób, którym przyznano świadczenie pieniężne	1	358	342	307	344	304	304
liczba osób, którym przyznano świadczenie OGÓLEM	2	981	911	763	622	497	497
Wartość wskaźnika w1 / w2 x 100% (%)	3	36	38	40	55	61	61
Dynamika (%)	4	X	106	105	138	111	100

#### Wskaźnik pomocy niepieniężnej - gmina

rok		2013	2014	2015	2016	2017	2018 prognoza
liczba osób, którym przyznano świadczenie niepieniężne	1	589	508	424	308	218	218
liczba osób, którym przyznano świadczenie OGÓLEM	2	981	911	763	622	497	497
Wartość wskaźnika w1 / w2 x 100% (%)	3	60	56	56	50	44	44
Dynamika (%)	4	X	93	100	89	88	100

#### 10.4. POWODY PRYZNANIA POMOCY

##### Struktura rodzin, którym przyznano pomoc według powodów przyznania pomocy - gmina

rok		2013	2014	2015	2016	2017	2018 prognoza
Ubóstwo (%)	1	30	31	33	38	45	45
Bezrobocie (%)	2	46	48	62	47	38	15
Niepełnosprawność (%)	3	26	26	32	36	42	44
Długotrwała lub ciężka choroba (%)	4	35	37	33	42	50	53
Bezradność w sprawach opiekuńczo-wychowawczych i prowadzenia gosp. domowego (%)	5	13	16	13	12	10	10
Alkoholizm (%)	6	2	3	4	6	5	6
Narkomania (%)	7	0	0	0	0	0	0
Potrzeba ochrony macierzyństwa (%)	8	24	27	25	19	19	19

rok		2013	2014	2015	2016	2017	2018 prognoza
Przemoc w rodzinie (%)	9	0	0	1	1	1	1

#### Wskaźnik pomocy z powodu bezdomności - gmina i miasto na prawach powiatu

rok		2013	2014	2015	2016	2017	2018 prognoza
liczba osób objęta indywidualnym programem wychodzenia z bezdomności	1	0	0	0	0	0	0
liczba rodzin, którym udzielono pomocy z powodu bezdomności	2	11	9	8	5	10	10
liczba rodzin, którym przyznano świadczenie	3	527	446	392	367	329	329
Wartość wskaźnika w2 / w3 x 100% (%)	4	2	2	2	1	3	3
Dynamika (%)	5	X	100	100	50	300	100

#### 10.5. POMOC W FORMIE ŚWIADCZEŃ

##### Wskaźnik zasiłku stałego - gmina i miasto na prawach powiatu

rok		2013	2014	2015	2016	2017	2018 prognoza
średnia wysokość zasiłku stałego dla osób samotnie gospodarujących w zł	1	508	484	472	553	493	493
częstotliwość w miesiącach	2	9	11	9	9	8	8
średnia wysokość zasiłku stałego dla osoby w rodzinie w zł	3	304	290	280	322	352	352
częstotliwość w miesiącach	4	10	8	8	8	6	6

##### Wskaźnik zasiłku okresowego - gmina i miasto na prawach powiatu

rok		2013	2014	2015	2016	2017	2018 prognoza
średnia wysokość zasiłku okresowego w zł	1	322	292	286	277	258	258
częstotliwość w miesiącach	2	6	6	6	5	5	5
średnia wysokość zasiłku okresowego z powodu bezrobocia w zł	3	342	321	298	312	289	289
częstotliwość w miesiącach	4	5	5	5	5	4	4
średnia wysokość zasiłku okresowego z powodu długotrwałej choroby w zł	5	252	251	267	231	278	278
częstotliwość w miesiącach	6	3	4	3	3	2	2
średnia wysokość zasiłku okresowego z powodu niepełnosprawności w zł	7	221	198	211	161	168	168



rok		2013	2014	2015	2016	2017	2018 prognoza
częstotliwość w miesiącach	8	5	5	6	4	4	4
średnia wysokość zasiłku okresowego z powodu możliwości utrzymania uprawnień do świadczeń z innych systemów zabezpieczenia społecznego w zł	9	271	284	0	0	0	0
częstotliwość w miesiącach	10	3	5	0	0	0	0

#### Wskaźnik zasiłku celowego - gmina i miasto na prawach powiatu

rok		2013	2014	2015	2016	2017	2018 prognoza
średnia wysokość zasiłku celowego na osobę w roku w zł	1	508	472	982	492	1 171	1 171

#### 10.6. POMOC W FORMIE USŁUG

##### Wskaźnik korzystających z usług opiekuńczych i specjalistycznych usług opiekuńczych realizowanych w ramach zadań własnych - gmina i miasto na prawach powiatu

rok		2013	2014	2015	2016	2017	2018 prognoza
liczba osób objęta pomocą w formie usług opiekuńczych w wieku poprodukcyjnym*	1	10	9	5	11	12	8
Liczba mieszkańców w wieku poprodukcyjnym*	2	695	1 130	1 193	1 266	1 289	1 197
Wartość wskaźnika w1 / w2 x 100% (%)	3	1	1	0	1	1	1
Dynamika (%)	4	X	100	0	0	100	100

\* wiek poprodukcyjny: kobiety w wieku 60 i więcej, mężczyźni 65 i więcej

#### Wskaźnik kontraktu socjalnego - gmina

rok		2013	2014	2015	2016	2017	2018 prognoza
liczba osób objętych kontraktem socjalnym	1	98	98	81	59	113	113
liczba osób, którym przyznano świadczenie	2	981	911	763	622	497	497
Wartość wskaźnika w1 / w2 x 100% (%)	3	10	11	11	9	23	23
Dynamika (%)	4	X	110	100	82	256	100

#### Wskaźnik reintegracji społeczno-zawodowej - gmina i miasto na prawach powiatu

rok		2013	2014	2015	2016	2017	2018 prognoza
liczba osób z indywidualnym programem zatrudnienia socjalnego i osób z kontraktem socjalnym w KIS	1	0	0	0	0	0	0
liczba osób długotrwale bezrobotnych	2	340	257	255	69	250	255

rok		2013	2014	2015	2016	2017	2018 prognoza
Wartość wskaźnika w1 / w2 x 100% (%)	3	0	0	0	0	0	0
Dynamika (%)	4	X	0	0	0	0	0

## 10.7. POMOC INSTYTUCJONALNA

### Wskaźnik zaspokojenia potrzeb miejsc w domach pomocy społecznej - gmina

rok		2013	2014	2015	2016	2017	2018 prognoza
liczba osób umieszczonych w domu pomocy społecznej	1	0	0	0	0	0	0
liczba osób oczekujących na umieszczenie w domu pomocy społecznej	2	0	0	0	0	0	0
Wartość wskaźnika (w1x100)/(w1+w2)	3	0	0	0	0	0	0
Dynamika (%)	4	X	0	0	0	0	0

### Wskaźnik zaspokojenia potrzeb miejsc w środowiskowych domach samopomocy - gmina

rok		2013	2014	2015	2016	2017	2018 prognoza
liczba osób umieszczonych w środowiskowych domach samopomocy	1	0	0	0	0	0	0
liczba osób oczekujących na umieszczenie w środowiskowym domu samopomocy	2	0	0	0	0	0	0
Wartość wskaźnika (w1x100)/(w1+w2)	3	0	0	0	0	0	0
Dynamika (%)	4	X	0	0	0	0	0

### Wskaźnik zaspokojenia potrzeb miejsc w mieszkaniach chronionych - gmina

rok		2013	2014	2015	2016	2017	17 progr
liczba osób umieszczonych w mieszkaniu chronionym	1	0	0	0	0	0	0
liczba osób oczekujących na umieszczenie w mieszkaniu chronionym	2	0	0	0	0	0	0
Wartość wskaźnika (w1x100)/(w1+w2)	3	0	0	0	0	0	0
Dynamika (%)	4	X	0	0	0	0	0

## 10.8. ODMOWY POMOCY I WSPARCIA (tylko w zakresie zagadnień związanych z pomocą społeczną)

### Wskaźnik odmów - gmina i miasto na prawach powiatu

rok		2013	2014	2015	2016	2017	2018 prognoza
liczba decyzji odmownych	1	14	7	1	4	6	6
liczba decyzji przyznających zasiłek / usługę	2	1 735	1 628	1 631	1 484	1 446	1 446
Wartość wskaźnika w1/(w1+w2) x 100% (%)	3	1	0	0	0	0	0
Dynamika (%)	4	X	0	0	0	0	0

#### Wskaźnik odmów z powodu nie spełnienia kryterium dochodowego - gmina i miasto na prawach powiatu

rok		2013	2014	2015	2016	2017	2018 prognoza
liczba decyzji odmownych z powodu nie spełnienia kryterium dochodowego	1	14	6	0	0	0	0
liczba decyzji odmownych	2	14	7	1	4	6	6
Wartość wskaźnika w1 / w2 x 100% (%)	3	100	86	0	0	0	0
Dynamika (%)	4	X	86	0	0	0	0

#### Wskaźnik odmów z powodu braku środków - gmina i miasto na prawach powiatu

rok		2013	2014	2015	2016	2017	2018 prognoza
liczba decyzji odmownych z powodu braku środków	1	0	0	0	0	0	0
liczba decyzji odmownych	2	14	7	1	4	6	6
Wartość wskaźnika w1 / w2 x 100% (%)	3	0	0	0	0	0	0
Dynamika (%)	4	X	0	0	0	0	0

### 10.9. BUDŻET POLITYKI SPOŁECZNEJ

#### Struktura wydatków na zadania realizowane w ramach polityki społecznej (działy) - gmina

Wyszczególnienie		2015		2016		2017		2018 Potrzeby		2019 Potrzeby	
		Kwota	%*	Kwota	%*	Kwota	%*	Kwota	%*	Kwota	%*
Ogółem wydatki	1	X	X	X	X	12 146 336	100	11 911 078	100	11 911 050	100
851 - OCHRONA ZDROWIA	2	229 000	X	292 063	X	318 700	3	281 000	2	281 000	2
852 - POMOC SPOŁECZNA	3	X	X	X	X	3 210 282	26	3 225 836	27	3 265 760	27
853 - POZOSTAŁE ZADANIA W ZAKRESIE POLITYKI SPOŁECZNEJ	4	X	X	X	X	0	0	0	0	0	0
854 - EDUKACYJNA OPIEKA WYCHOWAWCZA	5	100 660	X	149 100	X	237 808	2	245 000	2	245 000	2
855 - RODZINA	6	X	X	X	X	8 379 546	69	8 159 242	69	8 119 290	68

\* procentowy udział w wydatkach ogółem

Struktura wydatków na zadania realizowane w ramach polityki społecznej (rozdziały) - gmina

Wyszczególnienie		2015		2016		2017		2018 Potrzeby		2019 Potrzeby	
		Kwota	%*	Kwota	%*	Kwota	%*	Kwota	%*	Kwota	%*
Ogółem wydatki	1	X	X	X	X	12 146 336	100,00	11 911 078	100,00	11 911 050	100,00
85153 - Przeciwdziałanie narkomanii	2	3 000	X	17 565	X	8 910	0,07	10 000	0,08	10 000	0,08
85154 - Przeciwdziałanie alkoholizmowi	3	226 000	X	274 498	X	309 790	2,55	271 000	2,28	271 000	2,28
85202 - Domy pomocy społecznej	4	0	X	0	X	0	0,00	0	0,00	0	0,00
85203 - Ośrodki Wsparcia	5	0	X	0	X	0	0,00	0	0,00	0	0,00
85205 - Przeciwdziałanie przemocy w rodzinie	6	0	X	0	X	0	0,00	0	0,00	0	0,00
85213 - Składki na ubezpieczenie zdrowotne opłacane za osoby pobierające niektóre świadczenia z pomocy społecznej, niektóre świadczenia rodzinne oraz za osoby uczestniczące w zajęciach centrum integracji społecznej	7	30 400	X	43 974	X	44 799	0,37	48 000	0,40	48 000	0,40
85214 - Zasiłki okresowe, celowe i pomoc w naturze oraz składki na ubezpieczenia emerytalne i rentowe (od roku 2017)	8	X	X	X	X	675 420	5,56	677 920	5,69	680 420	5,71
85215 - Dodatki mieszkaniowe	9	10 642	X	12 896	X	13 774	0,11	14 500	0,12	15 800	0,13
85216 - Zasiłki stałe	10	184 970	X	233 531	X	223 763	1,84	227 387	1,91	231 011	1,94
85219 - Ośrodek Pomocy Społecznej	11	912 886	X	909 210	X	916 072	7,54	941 072	7,90	966 072	8,11
85220 - Specjalistyczne poradnictwo, mieszkania chronione i ośrodki interwencji kryzysowej	12	0	X	0	X	0	0,00	0	0,00	0	0,00
85228 - Usługi opiekuńcze i specjalistyczne usługi opiekuńcze	13	42 648	X	70 129	X	123 075	1,01	125 575	1,05	128 075	1,08
85230 - Pomoc w zakresie dożywiania	14	X	X	X	X	446 382	3,68	451 382	3,79	456 382	3,83
85231 - Pomoc dla cudzoziemców	15	0	X	0	X	0	0,00	0	0,00	0	0,00
85232 - Centra Integracji Społecznej	16	0	X	0	X	0	0,00	0	0,00	0	0,00
85278 - Usuwanie skutków klęsk żywiołowych	17	0	X	0	X	111 009	0,91	0	0,00	0	0,00
85295 - Pozostała działalność W tym: - klub integracji społecznej, - warsztat terapii zajęciowej, - prace społecznie użyteczne	18	X	X	X	X	655 988	5,40	740 000	6,21	740 000	6,21
85311 - Rehabilitacja zawodowa i społeczna osób niepełnosprawnych	19	0	X	0	X	0	0,00	0	0,00	0	0,00
85321 - Zespoły orzekania o niepełnosprawności	20	0	X	0	X	0	0,00	0	0,00	0	0,00
85324 - Państwowy Fundusz Rehabilitacji Osób Niepełnosprawnych	21	0	X	0	X	0	0,00	0	0,00	0	0,00
85395 - Pozostała działalność w zakresie polityki społecznej	22	0	X	0	X	0	0,00	0	0,00	0	0,00
85415 - Pomoc materialna dla uczniów o charakterze socjalnym (od roku 2017)	23	X	X	X	X	85 308	0,70	45 000	0,38	45 000	0,38
85416 - Pomoc materialna dla uczniów o charakterze motywacyjnym	24	X	X	X	X	152 500	1,26	200 000	1,68	200 000	1,68
85501 - Świadczenie wychowawcze	25	X	X	X	X	5 142 537	42,34	5 047 000	42,37	5 047 000	42,37
85502 - Świadczenia rodzinne, świadczenie z funduszu alimentacyjnego oraz składki na ubezpieczenia emerytalne i rentowe z ubezpieczenia społecznego	26	X	X	X	X	3 103 319	25,55	2 974 000	24,97	2 974 000	24,97
85504 - Wspieranie rodziny	27	X	X	X	X	50 400	0,41	39 952	0,34	0	0,00
85505 - Tworzenie i funkcjonowanie żłobków	28	X	X	X	X	0	0,00	0	0,00	0	0,00

Wyszczególnienie		2015		2016		2017		2018 Potrzeby		2019 Potrzeby	
		Kwota	%*	Kwota	%*	Kwota	%*	Kwota	%*	Kwota	%*
85506 - Tworzenie i funkcjonowanie klubów dziecięcych	29	X	X	X	X	0	0,00	0	0,00	0	0,00
85507 - Dzienni opiekunowie	30	X	X	X	X	0	0,00	0	0,00	0	0,00
85508 - Rodziny zastępcze	31	X	X	X	X	83 290	0,69	98 290	0,83	96 290	0,83
85510 - Działalność placówek opiekuńczo-wychowawczych	32	X	X	X	X	0	0,00	0	0,00	0	0,00

\* procentowy udział w wydatkach ogółem

### Struktura wydatków na zadania realizowane w ramach polityki społecznej (działy) - w budżecie OPS/PCPR - gmina

Wyszczególnienie		2015		2016		2017		2018 Potrzeby		2019 Potrzeby	
		Kwota	%*	Kwota	%*	Kwota	%*	Kwota	%*	Kwota	%*
Ogółem wydatki	1	X	X	X	X	3 614 197	100	3 541 717	100	3 552 009	100
851 - OCHRONA ZDROWIA	2	229 000	X	281 713	X	296 700	8	281 000	8	281 000	8
852 - POMOC SPOŁECZNA	3	X	X	X	X	3 183 807	88	3 122 475	88	3 172 719	89
853 - POZOSTALE ZADANIA W ZAKRESIE POLITYKI SPOŁECZNEJ	4	X	X	X	X	0	0	0	0	0	0
854 - EDUKACYJNA OPIEKA WYCHOWAWCZA	5	0	X	0	X	0	0	0	0	0	0
855 - RODZINA	6	X	X	X	X	133 690	4	138 242	4	98 290	3

\* procentowy udział w wydatkach ogółem

### Struktura wydatków na zadania realizowane w ramach polityki społecznej - w budżecie OPS/PCPR (rozdziały) - gmina

Wyszczególnienie		2015		2016		2017		2018 Potrzeby		2019 Potrzeby	
		Kwota	%*	Kwota	%*	Kwota	%*	Kwota	%*	Kwota	%*
Ogółem wydatki	1	X	X	X	X	3 614 197	100,00	3 541 717	100,00	3 552 009	100,00
85153 - Przeciwdziałanie narkomanii	2	3 000	X	17 565	X	8 910	0,25	10 000	0,28	10 000	0,28
85154 - Przeciwdziałanie alkoholizmowi	3	226 000	X	264 148	X	287 790	7,96	271 000	7,65	271 000	7,63
85202 - Domy pomocy społecznej	4	0	X	0	X	0	0,00	0	0,00	0	0,00
85203 - Ośrodki Wsparcia	5	0	X	0	X	0	0,00	0	0,00	0	0,00
85205 - Przeciwdziałanie przemocy w rodzinie	6	0	X	0	X	0	0,00	0	0,00	0	0,00
85213 - Składki na ubezpieczenie zdrowotne opłacane za osoby pobierające niektóre świadczenia z pomocy społecznej, niektóre świadczenia rodzinne oraz za osoby uczestniczące w zajęciach centrum integracji społecznej	7	15 458	X	19 290	X	18 324	0,51	18 651	0,53	18 971	0,53
85214 - Zasiłki okresowe, celowe i pomoc w naturze oraz składki na ubezpieczenia emerytalne i rentowe (od roku 2017)	8	X	X	X	X	675 420	18,69	677 920	19,14	680 420	19,16
85215 - Dodatki mieszkaniowe	9	10 642	X	12 896	X	13 774	0,38	14 500	0,41	15 300	0,44
85216 - Zasiłki stałe	10	184 970	X	233 531	X	223 763	6,19	227 387	6,42	231 011	6,50
85219 - Ośrodek Pomocy Społecznej	11	912 886	X	909 210	X	916 072	25,35	941 072	26,57	966 072	27,20

Wyszczególnienie		2015		2016		2017		2018 Potrzeby		2019 Potrzeby	
		Kwota	%*	Kwota	%*	Kwota	%*	Kwota	%*	Kwota	%*
85220 - Specjalistyczne poradnictwo, mieszkania chronione i ośrodki interwencji kryzysowej	12	0	X	0	X	0	0,00	0	0,00	0	0,00
85228 - Usługi opiekuńcze i specjalistyczne usługi opiekuńcze	13	42 648	X	70 129	X	123 075	3,41	125 575	3,55	120 075	3,61
85230 - Pomoc w zakresie dożywiania	14	X	X	X	X	446 382	12,35	451 382	12,74	456 382	12,85
85231 - Pomoc dla cudzoziemców	15	0	X	0	X	0	0,00	0	0,00	0	0,00
85232 - Centra Integracji Społecznej	16	0	X	0	X	0	0,00	0	0,00	0	0,00
85278 - Usuwanie skutków klęsk żywiołowych	17	0	X	0	X	111 009	3,07	0	0,00	0	0,00
85295 - Pozostała działalność W tym: - klub integracji społecznej, - warsztat terapii zajęciowej, - prace społecznie użyteczne	18	X	X	X	X	655 988	18,15	665 988	18,80	675 988	19,03
85311 - Rehabilitacja zawodowa i społeczna osób niepełnosprawnych	19	0	X	0	X	0	0,00	0	0,00	0	0,00
85321 - Zespoły orzekania o niepełnosprawności	20	0	X	0	X	0	0,00	0	0,00	0	0,00
85324 - Państwowy Fundusz Rehabilitacji Osób Niepełnosprawnych	21	0	X	0	X	0	0,00	0	0,00	0	0,00
85395 - Pozostała działalność w zakresie polityki społecznej	22	0	X	0	X	0	0,00	0	0,00	0	0,00
85415 - Pomoc materialna dla uczniów o charakterze socjalnym (od roku 2017)	23	X	X	X	X	0	0,00	0	0,00	0	0,00
85416 - Pomoc materialna dla uczniów o charakterze motywacyjnym	24	X	X	X	X	0	0,00	0	0,00	0	0,00
85501 - Świadczenie wychowawcze	25	X	X	X	X	0	0,00	0	0,00	0	0,00
85502 - Świadczenia rodzinne, świadczenie z funduszu alimentacyjnego oraz składki na ubezpieczenia emerytalne i rentowe z ubezpieczenia społecznego	26	X	X	X	X	0	0,00	0	0,00	0	0,00
85504 - Wspieranie rodziny	27	X	X	X	X	50 400	1,39	39 952	1,13	0	0,00
85505 - Tworzenie i funkcjonowanie klubów	28	X	X	X	X	0	0,00	0	0,00	0	0,00
85506 - Tworzenie i funkcjonowanie klubów dziecięcych	29	X	X	X	X	0	0,00	0	0,00	0	0,00
85507 - Dzienni opiekunowie	30	X	X	X	X	0	0,00	0	0,00	0	0,00
85508 - Rodziny zastępcze	31	X	X	X	X	83 290	2,30	98 290	2,78	98 290	2,77
85510 - Działalność placówek opiekuńczo-wychowawczych	32	X	X	X	X	0	0,00	0	0,00	0	0,00

\* procentowy udział w wydatkach ogółem


## 11. Wnioski końcowe

Kompleksowa analiza systemu pomocy społecznej pozwala na zaobserwowanie pewnych zjawisk społecznych i wyciąganie na tej podstawie wniosków pozwalających na ukierunkowanie dalszej polityki społecznej. Ocena Zasobów daje bowiem możliwość przeanalizowania nie tylko świadczeń z których korzystają beneficjenci wsparcia, ale dzięki kompleksowemu ujęciu wychodzącemu od demografii poprzez zasoby instytucjonalne, kadrowe, finansowe, pozwala na ocenę tego co jest po to, by wprowadzić pewne nowe – lepsze rozwiązania. Na podstawie niniejszego opracowania można dojść do następujących wniosków:

1. Wskazuje się na tendencję wzrostową osób długotrwale chorych i niepełnosprawnych na terenie gminy Darłowo jak również „samotnych kawalerów” nadmiernie spożywających alkohol, którzy w dłuższej perspektywie czasu staną się potencjalnymi klientami pomocy społecznej, którzy z uwagi na stan zdrowia będą wymagali zaopiekowania.
2. Nieznacznie zmniejsza się zasób mieszkaniowy gminy (w 2016 r. w zasobach były 23 mieszkania, w roku 2017 już tylko 15). Wciąż rośnie natomiast liczba osób oczekujących na mieszkanie socjalne, a zatem wciąż istnieje potrzeba pozyskiwania/tworzenia lokali na ten cel.
3. W dalszym ciągu spada liczba beneficjentów korzystających z pomocy społecznej. Jest to w dużej mierze efektem świadczenia wychowawczego „500+”. W 2018 roku zauważa się powrót rodzin, dla których obecnie „500+” stanowi jedyne źródło dochodu.
4. Analiza osób korzystających z pomocy społecznej wskazuje, iż istnieje konieczność zintensyfikowania pracy nad osobami długotrwale korzystającymi z pomocy społecznej (grupa ta stanowi 59,16 % wszystkich osób korzystających, którym przyznano świadczenie).
5. Spadek stopy bezrobocia znajduje odzwierciedlenie wśród beneficjentów pomocy społecznej. Prognozuje się, że najczęstszym powodem uzasadniającym przyznanie pomocy społecznej osobie/rodzinie będzie długotrwała choroba lub niepełnosprawność.

6. Wzrastająca liczba osób chorych, starszych i niepełnosprawnych powoduje wzrost świadczeń związanych z pomocą przy spełnianiu podstawowych funkcji życiowych. Obserwuje się systematyczny wzrost świadczeń w postaci usług opiekuńczych i specjalistycznych, jak i zwiększoną potrzebę całodobowej opieki w Zakładach Opiekuńczo Lecznicznych oraz Domach Pomocy Społecznej. .
7. Samorząd aktywnie współpracuje z organizacjami pozarządowymi zlecając im do realizacji część zadań publicznych czy też wspierając ich inicjatywy podejmowane na rzecz lokalnej wspólnoty, co z kolei przekłada się na efektywniejsze i kompleksowe zaspakajanie potrzeb mieszkańców.
8. Dzięki aktywności projektowo-konkursowej Gminnego Ośrodka Pomocy Społecznej w Darłowie możliwe jest podejmowanie przez Ośrodek dodatkowych działań na rzecz mieszkańców.

Druk nr 13/2018 XLVIII



Uchwała Nr .....

Rady Gminy Darłowo

z dnia .....



**w sprawie zmiany uchwały Nr XIV/192/2008 Rady Gminy Darłowo z dnia 25 stycznia 2008 roku w sprawie przystąpienia do sporządzenia zmiany miejscowego planu zagospodarowania przestrzennego Gminy Darłowo zmienionej uchwałą Nr IX.75.2015 Rady Gminy Darłowo z dnia 12 czerwca 2015 roku w sprawie zmiany uchwały Nr XIV/192/2008 Rady Gminy Darłowo z dnia 25 stycznia 2008 roku w sprawie przystąpienia do sporządzenia zmiany miejscowego planu zagospodarowania przestrzennego Gminy Darłowo**

Na podstawie art. 18 ust. 2 pkt 15 ustawy z dnia 8 marca 1990 roku o samorządzie gminnym (Dz. U. z 2017 r. poz.1875, poz. 2232, z 2018 r. poz. 130) oraz art. 14 ust. 1 ustawy z dnia 27 marca 2003 r. o planowaniu i zagospodarowaniu przestrzennym (Dz. U. z 2017 r. poz. 1073, poz. 1566) Rada Gminy Darłowo uchwała co następuje;

### §1.

W uchwale Nr XIV/192/2008 Rady Gminy Darłowo z dnia 25 stycznia 2008 roku w sprawie przystąpienia do sporządzenia zmiany miejscowego planu zagospodarowania przestrzennego Gminy Darłowo zmienionej uchwałą Nr IX.75.2015 Rady Gminy Darłowo z dnia 12 czerwca 2015 roku w sprawie zmiany uchwały Nr XIV/192/2008 Rady Gminy Darłowo z dnia 25 stycznia 2008 roku w sprawie przystąpienia do sporządzenia zmiany miejscowego planu zagospodarowania przestrzennego Gminy Darłowo § 1 ust. 2 otrzymuje brzmienie:

„Etap drugi obejmuje pozostały obszar w granicach opracowania oraz dopuszcza się etapowe uchwalanie planu dla tego obszaru”.

### §2.

Wykonanie uchwały powierza się Wójtowi Gminy Darłowo.

### §3.

Uchwała wchodzi w życie z dniem podjęcia.



Uzasadnienie;

W dniu 12 czerwca 2015 roku Rada Gminy Darłowo podjęła uchwałę Nr IX.75.2015 w sprawie zmiany uchwały Nr XIV/192/2008 Rady Gminy Darłowo z dnia 25 stycznia 2008 roku w sprawie przystąpienia do sporządzenia zmiany miejscowego planu zagospodarowania przestrzennego Gminy Darłowo, zgodnie z którą podzielono obszar opracowania planu zagospodarowania przestrzennego dla uzdrowiska Dąbki na strefę „A” uzdrowiska i pozostały teren obejmujący strefy „B” i „C” uzdrowiska. Plan dla strefy „A” został uchwalony w 2017 roku - Uchwała Nr XXXIII.308.2017 Rady Gminy Darłowo z dnia 27 marca 2017 roku, natomiast dla pozostałego terenu procedura nie została zakończona. Ze względu na znaczną powierzchnię pozostałego obszaru opracowania proponuje się możliwość etapowego uchwalenia planów (dla poszczególnych miejscowości).

Opracowała:  
Karolina Wojciechowska





Druk Nr 14 / .....2018<sup>XLVIII</sup>

Projekt

Uchwała Nr .....2018  
Rady Gminy Darłowo  
z dnia ..... 2018 roku

### w sprawie udzielania pomocy finansowej Województwu Zachodniopomorskiemu

Na podstawie art. 10 ust. 2 i art. 18 ust. 1 ustawy z dnia 8 marca 1990 r. o samorządzie gminnym (Dz. U. z 2017 r. poz. 1875, 2232, z 2018r., poz. 130) w związku z art. 216 ust. 2 pkt 5 i art. 220 ust. 1 ustawy z dnia 27 sierpnia 2009 r. o finansach publicznych (Dz. U. z 2017 r. poz. 2077, z 2018 r. poz. 62)

**Rada Gminy Darłowo uchwala, co następuje:**

#### §1.

1. Udziela się z budżetu Gminy Darłowo pomocy finansowej Województwu Zachodniopomorskiemu z przeznaczeniem na pokrycie wypłaconej operatorowi przewozów rekompensaty, stanowiącej iloczyn wykonywanej pracy eksploatacyjnej oraz stawki dopłaty do jednego pociągokilometra z tytułu realizowania w okresie od 23 czerwca 2018r. do 2 września 2018r. połączenia kolejowego na trasie Sławno-Darłowo.

2. Pomoc finansowa, o której mowa w ust. 1, zostanie udzielona w formie dotacji celowej ze środków budżetu Gminy Darłowo na 2018 rok, w wysokości do 18.834,12 zł. (osiemnaście tysięcy osiemset trzydzieści cztery złote dwanaście groszy).

#### § 2.

Wykonanie uchwały powierza się Wójtowi Gminy Darłowo.

#### § 3.

Uchwała wchodzi w życie z dniem podjęcia.

WOJTA GMINY DARŁOWO  
mgr inż. Radosław Chazewski

RADCA PRAWNY  
  
Joanna Stępień

## Uzasadnienie

### do projektu uchwały w sprawie udzielania pomocy finansowej Województwu Zachodniopomorskiemu

Wzorem lat ubiegłych, lokalne samorzady podjęły inicjatywę uruchomienia kolejkowego połączenia wakacyjnego na trasie Sławno–Darłowo organizowanego przez Województwo Zachodniopomorskie.

Zgodnie z art. 216 ust. 2 pkt 5 i art. 220 ust. 1 ustawy z dnia 27 sierpnia 2009r. o finansach publicznych (Dz. U. z 2017 r. poz. 2077, z 2018 r. poz. 62) udzielenie pomocy finansowej Województwu Zachodniopomorskiemu, z budżetu Gminy Darłowo, jest możliwe w formie dotacji celowej.

Wysokość pomocy finansowej określa Rada Gminy w formie uchwały. Jednostki samorządu terytorialnego udzielą Województwu ze swojego budżetu na rok 2018 pomocy finansowej w formie dotacji celowej na pokrycie rekompensaty wypłacanej operatorowi przewozów z tytułu funkcjonowania połączenia kolejowego na trasie kolejowej Sławno – Darłowo w łącznej wysokości 188.341,24 zł. Województwo zobowiązuje się zorganizować przewozy pasażerskie na trasie kolejowej Sławno - Darłowo od dnia 23 czerwca 2018 r. do 2 września 2018 r.

Zasady udzielenia przez jednostki samorządu terytorialnego Województwu Zachodniopomorskiemu pomocy finansowej zostaną określone w umowie.

Wobec powyższego przedkłada się przedmiotowy projekt uchwały pod obrady sesji i wnosi o podjęcie.

Opracowanie:  
Anna Szynkowska – Borkowska  
Janusz Sobieraj

RADCA PRAWNY

Joanna Stepien



Druk Nr .....15/.....2018<sup>XLVIII</sup>

**Projekt**

**Uchwała Nr .....2018  
Rady Gminy Darłowo  
z dnia ..... 2018 roku**

**w sprawie zmiany Statutu Biblioteki Publicznej w Domasławicach**

Na podstawie art. 18 ust. 2 pkt 15 i art. 40 ust. 2 pkt 2 ustawy z dnia 8 marca 1990 roku o samorządzie gminnym (Dz. U. z 2017 r. poz. 1875, 2232, z 2018r., poz. 130), w związku z art. 11 ust. 1 ustawy z dnia 27 czerwca 1997 roku o bibliotekach (Dz. U. z 2018 r., poz. 574)

**Rada Gminy Darłowo uchwala, co następuje:**

**§ 1.**

W Statucie Biblioteki Publicznej w Domasławicach, stanowiącym załącznik do uchwały Nr XVIII/243/2004 Rady Gminy Darłowo z dnia 22 grudnia 2004 roku w sprawie utworzenia i nadania statutu samorządowej instytucji kultury pod nazwą „Biblioteka Publiczna w Domasławicach” (Dz. Urz. Woj. Zachodniopomorskiego z 2005 r. Nr 23, poz. 432, Nr 44, poz. 1034, z 2006 r. Nr 78, poz. 1358, z 2007 r. Nr 51, poz. 774, z 2015r. poz. 4074, z 2018 r. poz. 1112) § 3 otrzymuje brzmienie:

„§ 3. Nadzór merytoryczny nad Biblioteką sprawuje Wojewódzka Biblioteka Publiczna w Szczecinie.”

**§ 2.**

Wykonanie uchwały powierza się Wójtowi Gminy Darłowo.

**§ 3.**

Uchwała wchodzi w życie po upływie 14 dni od ogłoszenia w Dzienniku Urzędowym Województwa Zachodniopomorskiego.

WÓJT GMINY DARŁOWO  
mgr inż. Radosław Gładzowski

## Uzasadnienie

### do projektu uchwały w sprawie zmiany Statutu Biblioteki Publicznej w Domasławicach

Zgodnie brzmieniem art. 9 ustawy z dnia 8 marca 1990 roku o samorządzie gminnym (Dz. U. z 2017 r. poz. 1875, 2232, z 2018r., poz. 130) w celu wykonywania zadań gmina może tworzyć jednostki organizacyjne.

Biblioteka publiczna jako samorządowa instytucja kultury jest gminną jednostką organizacyjną. Jednocześnie jako osoba prawna dysponuje ona szczególnym statusem w stosunku do innych gminnych jednostek organizacyjnych, które jako jednostki budżetowe i samorządowe zakłady budżetowe nie posiadają statusu osoby prawnej. Osobowość prawna biblioteki powoduje, że jest ona odrębnym od organizatora podmiotem prawa, który może występować samodzielnie w obrocie prawnym. Należy podkreślić, że ani ustawa o organizowaniu i prowadzeniu działalności kulturalnej ani ustawa o bibliotekach nie wyposażyły organizatora (organy gminy) w uprawnienia do sprawowania nadzoru nad biblioteką jako samorządową instytucją kultury. Ustawa o bibliotekach posługuje się jedynie pojęciem nadzoru merytorycznego biblioteki publicznej. Brak unormowań dotyczących nadzoru sprawowanego przez organizatora biblioteki publicznej należy więc uznać za celowy zabieg ustawodawcy, sankcjonujący status biblioteki publicznej jako osoby prawnej oraz będący konsekwencją istniejących w tej materii ustawowych unormowań.

W Statucie Biblioteki Publicznej w Domasławicach w § 3 ust. 1 wprowadzono zapis mówiący o tym, że bezpośredni nadzór nad biblioteką sprawuje Wójt Gminy Darłowo.

W związku z powyższym z powodu niezgodności z prawem § 3 ust. 1 należy dokonać wykreślenia przedmiotowego zapisu.

Wobec powyższego przedkłada się przedmiotowy projekt uchwały pod obrady sesji i wnosi o podjęcie.

Opracowanie:  
Anna Szyrkowska – Borkowska





DRUK NR 16/2018<sup>XLVIII</sup>  
Projekt

**RADCA PRAWNY**  
dr Maciej Jabłoński

UCHWAŁA NR .....  
RADY GMINY DARŁOWO

z dnia ..... 2018 r.

**w sprawie uchylenia uchwały nr XXVI/210/2012 Rady Gminy Darłowo z dnia 12 listopada 2012 r.  
w sprawie sprzedaży nieruchomości stanowiącej własność Gminy Darłowo**

Na podstawie art. 18 ust. 2 pkt 9 lit. a ustawy z dnia 8 marca 1990 r. o samorządzie gminnym (Dz. U. z 2017 r. poz. 1875, 2232, z 2018 r. poz. 130) w związku z art. 13 ust. 1 ustawy z dnia 21 sierpnia 1997 r. o gospodarce nieruchomościami (Dz. U. z 2018 r. poz. 121, 50, 650)

**Rada Gminy Darłowo uchwala, co następuje:**

- § 1. Uchyła się uchwałę nr XXVI/210/2012 Rady Gminy Darłowo z dnia 12 listopada 2012 r. w sprawie sprzedaży nieruchomości stanowiącej własność Gminy Darłowo.
- § 2. Wykonanie uchwały powierza się Wójtowi Gminy Darłowo.
- § 3. Uchwała wchodzi w życie z dniem podjęcia.

Wójt Gminy Darłowo

Radosław Gładzowski

## UZASADNIENIE

Wójt Gminy Darłowo postanowił przedłożyć pod obrady Rady Gminy Darłowo projekt w sprawie uchylecia uchwały nr XXVI/210/2012 Rady Gminy Darłowo z dnia 12 listopada 2012 r. w sprawie sprzedaży nieruchomości stanowiącej własność Gminy Darłowo, oznaczonej numerem geodezyjnym 278/54 o powierzchni 0,0384 ha, położonej w obrębie Bobolin. Uchwała mówi o sprzedaży działki w drodze przetargu a przedmiotowa działka zostanie sprzedana na poprawę warunków zagospodarowania nieruchomości przyległych, tj. działki nr 278/23, 278/24, 278/53, 278/58, obręb Bobolin.



Inspektor Miasta Komunalnego  
*mgr Sylwia Pieper*  
Sylwia Pieper



*Projekt*  
DRUKI NR 17/2018 XLVIII

UCHWAŁA NR .....  
RADY GMINY DARŁOWO

z dnia ..... 2018 r.

*MACIEJ JAPŁOŃSKI*  
RADCA PRAWNY  
dr Maciej Japłoński

**w sprawie wyrażenia zgody na sprzedaż nieruchomości stanowiącej własność Gminy Darłowo**

Na podstawie art. 18 ust. 2 pkt 9 lit. a ustawy z dnia 8 marca 1990 r. o samorządzie gminnym (Dz. U. z 2017 r. poz. 1875, 2232, z 2018 r. poz. 130), w związku z art. 13 ust. 1 ustawy z dnia 21 sierpnia 1997 r. o gospodarce nieruchomościami (Dz. U. z 2018 r. poz. 121, 50, 650)

**Rada Gminy Darłowo uchwala, co następuje:**

§ 1. Wyraża się zgodę na sprzedaż nieruchomości niezabudowanej oznaczonej w ewidencji gruntów, jako działka numer 278/54 o powierzchni 0,0384 ha, położonej w obrębie ewidencyjnym Bobolin, stanowiącej własność Gminy Darłowo.

§ 2. Wykonanie uchwały powierza się Wójtowi Gminy Darłowo.

§ 3. Uchwała wchodzi w życie z dniem podjęcia.

Wójt Gminy Darłowo  
*Radosław Gładzowski*  
Radosław Gładzowski



## UZASADNIENIE

Wójt Gminy Darłowo postanowił przedłożyć pod obrady Rady Gminy Darłowo propozycję uruchomienia procedury sprzedaży nieruchomości niezabudowanej oznaczonej w ewidencji gruntów, jako działka numer 278/54 o powierzchni 0,0384 ha, położonej w obrębie ewidencyjnym Bobolin, stanowiącej własność Gminy Darłowo. Zgodnie z miejscowym planem nieruchomości przeznaczona jest pod UT 12 - tereny zabudowy usługowej turystyki (ośrodków wypoczynkowych, sanatorii, pensjonatów). Działka zostanie sprzedana w drodze bezprzetargowej na polepszenie warunków zagospodarowania działek przyległych oznaczonych numerem 278/23, 278/24, 278/53, 278/58, obręb Bobolin.



Inspektor Mienia Komunalnego

*inspektor mienia komunalnego*

*mgr Sylwia Pieper*

Sylwia Pieper



*Projekt*  
DRUKI NR 18/2018 XLVIII

**UCHWAŁA NR .....  
RADY GMINY DARŁOWO**

z dnia ..... 2018 r.

**RADCA PRAWNY**  
dr Maciej Jankowski

**w sprawie wyrażenia zgody na sprzedaż nieruchomości stanowiącej własność Gminy Darłowo**

Na podstawie art. 18 ust. 2 pkt 9 lit. a ustawy z dnia 8 marca 1990 r. o samorządzie gminnym (Dz. U. z 2017 r. poz. 1875, 2232, z 2018 r. poz. 130), w związku z art. 13 ust. 1 ustawy z dnia 21 sierpnia 1997 r. o gospodarce nieruchomościami (Dz. U. z 2018 r. poz. 121, 50, 650)

**Rada Gminy Darłowo uchwala, co następuje:**

§ 1. Wyraża się zgodę na sprzedaż nieruchomości niezabudowanych oznaczonych w ewidencji gruntów, jako działki numer 44/12 o powierzchni 0,1026 ha, numer 44/13 o powierzchni 0,1026 ha, numer 44/14 o powierzchni 0,1040 ha, położonych w obrębie ewidencyjnym Rusko, stanowiących własność Gminy Darłowo.

§ 2. Wykonanie uchwały powierza się Wójtowi Gminy Darłowo.

§ 3. Uchwała wchodzi w życie z dniem podjęcia.

Wójt Gminy Darłowo

Radosław Głazewski

## UZASADNIENIE

Wójt Gminy Darłowo postanowił przedłożyć pod obrady Rady Gminy Darłowo propozycję uruchomienia procedury sprzedaży nieruchomości niezabudowanych oznaczonych w ewidencji gruntów, jako działki numer 44/12 o powierzchni 0,1026 ha, numer 44/13 o powierzchni 0,1026 ha, numer 44/14 o powierzchni 0,1040 ha, położonych w obrębie ewidencyjnym Rusko, stanowiących własność Gminy Darłowo.

Zgodnie z miejscowym planem zagospodarowania przestrzennego działki przeznaczone są pod tereny zabudowy mieszkaniowej, usług nieuciążliwych oraz produkcji rolnej o maksymalnym w.i.z 0.75 - oznaczone symbolem MU-1.



Inspektor Mienia Komunalnego

Inspektor Mienia Komunalnego

*mgr Sylwia Pieper*  
Sylwia Pieper