

Darłowo, dnia 14 maja 2018r.

**Wójt Gminy Darłowo**




*Pan Grzegorz Hejno*  
*Przewodniczący Rady Gminy Darłowo*

## WNIOSEK

### O WPROWADZENIE UCHWAŁ DO PORZĄDKU OBRAD SESJI

Na podstawie art. 20 ust. 5 ustawy z dnia 8 marca 1990r. o samorządzie gminnym (Dz. U z 2017r., poz. 1875, z późn. zm.) wnoszę o umieszczenie w porządku obrad najbliższej sesji Rady Gminy Darłowo, następujących projektów uchwał, które przekazuję w załączeniu:

- 1) Projekt uchwały w sprawie zmian w budżecie Gminy Darłowo na 2018 rok.
- 2) Projekt uchwały w sprawie zmiany Wieloletniej Prognozy Finansowej Gminy Darłowo na lata 2018 - 2028.
- 3) Projekt uchwały w sprawie wyrażenia zgody na przystąpienie Gminy Darłowo do projektu pod nazwą „Budowa szlaków kajakowych na rzekach Wieprzy i Grabowej” w ramach działania 4.9 Rozwój zasobów endogenicznych Regionalnego Programu Operacyjnego Województwa Zachodniopomorskiego na lata 2014-2020.
- 4) Projekt uchwały w sprawie wyrażenia zgody na współdziałanie z innymi gminami przez zawarcie umowy partnerskiej w zakresie realizacji przedsięwzięcia pod nazwą „Budowa szlaków kajakowych na rzekach Wieprzy i Grabowej” .

  
WOJT GMINY DARŁOWO  
mgr inż. Radosław Głazewski



DRUK NR 19/2018 XLVIII

**Uchwała Nr .....2018  
Rady Gminy Darłowo  
z dnia 18 MAJA 2018 r.**

**w sprawie zmian w budżecie Gminy Darłowo na 2018 rok**

Na podstawie art. 18 ust. 2 pkt 4 ustawy z dnia 8 marca 1990 r. o samorządzie gminnym (Dz. U. z 2017 r. poz. 1875, poz. 2232, z 2018 r. poz. 130) oraz art. 211 ust.4 i art. 212 ustawy z dnia 27 sierpnia 2009 r. o finansach publicznych (Dz. U. z 2017 r. poz. 2077, z 2018 r. poz. 62), po wysłuchaniu Komisji Gospodarki Gminnej Finansów i Budżetu – Rada Gminy Darłowo uchwala, co następuje :

§ 1.

<b>1. Zwiększyć dochody</b>	<b>535 111,00 zł</b>
- Dz. 758 , rozdz. 75814 § 6680	72 400,00 zł
Z tytułu niewykonanych wydatków niewygasających	
- Dz. 750 , rozdz. 75023 § 0940	462 711,00 zł
z tytułu zwrotu podatku VAT z lat ubiegłych	

§ 2.

<b>2. Przeniesienia dochodów</b>	
Dz.900 , rozdz. 90001 § 0940	-1 142 439,00 zł
Dz.750 , rozdz. 75023 § 0940	+1 142 439,00 zł

§ 3.

<b>1.Przeniesienie wydatków</b>	
Dz. 600 ,rozdz. 60016 § 4270	- 100 000,00 zł
Dz. 600 , rozdz. 60016 § 6050	+ 100 000,00 zł
Z przeznaczeniem na zadanie inwestycyjne pn. Przebudowa drogi gminnej nr 150018Z w m. Słowino	

§ 4.

I.Zwiększenia wydatków w budżecie Gminy Darłowo na 2018 rok zgodnie z załącznikiem Nr 1 do niniejszej uchwały

§ 5.


Budżet po dokonanych zmianach zamyka się następującymi kwotami :	
1) Dochody	60 757 652,24 zł
w tym: dochody bieżące	52 479 800,88 zł
dochody majątkowe	8 277 851,36 zł
2) Wydatki	66 476 939,84 zł
w tym : wydatki bieżące	45 049 941,79 zł
wydatki majątkowe	21 426 998,05 zł
3) Deficyt w kwocie	5 719 287,60 zł
który pokryty zostanie przychodami z zaciągniętych kredytów i pożyczek 4 186 513,00 zł oraz wolnych środków 1 532 774,60 zł	

§ 6.

Wykonanie uchwały powierza się Wójtowi Gminy Darłowo.

§ 7.

Uchwała wchodzi w życie z dniem podjęcia i podlega ogłoszeniu w Dzienniku Urzędowym Województwa Zachodniopomorskiego.

  
**WÓJT GMINY DARŁOWO**  
mgr inż. **Radostaw Głazewski**

Załącznik Nr 1  
Do Uchwały Nr .....2018  
Rady Gminy Darłowo  
z dnia 18 maja 2018 r

Dział	Rozdz.	§	Treść	Zwiększenia
<b>600</b>			<b>Transport i łączność</b>	<b>170 835,00</b>
	60016		<i>Drogi publiczne gminne</i>	170 835,00
		2710	Dotacja celowa na pomoc finansowa udzieloną między jst na dofinansowanie zadań bieżących	18 835,00
		6050	Wydatki inwestycyjne jst	152 000,00
<b>630</b>			<b>Turystyka</b>	<b>94 400,00</b>
	63003		<i>Zadania w zakresie upowszechniania turystyki</i>	94 400,00
		6050	Wydatki inwestycyjne jst	94 400,00
<b>700</b>			<b>Gospodarka mieszkaniowa</b>	<b>34 000,00</b>
	70005		<i>Gospodarka gruntami i nieruchomościami</i>	34 000,00
		6060	Zakupy inwestycyjne jst	34 000,00
<b>754</b>			<b>Bezpieczeństwo publiczne i ochrona przeciwpożarowa</b>	<b>10 000,00</b>
	75411		Komendy powiatowe Państwowej Straży Pożarnej	10 000,00
		2300	Wpłaty jednostek na państwowy fundusz celowy	10 000,00
<b>900</b>			<b>Gospodarka komunalna i ochrona środowiska</b>	<b>150 000,00</b>
	90001		Gospodarka ściekowa i ochrona wód	150 000,00
		6050	Wydatki inwestycyjne jst	150 000,00
<b>921</b>			<b>Kultura i ochrona dziedzictwa narodowego</b>	<b>75 876,00</b>
	92109		<i>Domy i ośrodki kultury, świetlice i kluby</i>	75 876,00
		4210	<i>Zakup materiałów i wyposażenia</i>	25 000,00
		4270	Zakup usług remontowych	25 000,00
		4430	Różne opłaty i składki	25 876,00
			<b>Ogółem</b>	<b>535 400,00</b>

WOJCI GMINY DARŁOWO  
mgr inż. Radosław Głazewski

## Uzasadnienie do projektu uchwały

Proponuje się zwiększyć dochody z tytułu

- Podatku VAT odzyskanego za lata ubiegłe (2014-2016) 462 711,00 zł
- Niezrealizowanych wydatków , które nie wygasają z upływem roku Budżetowego 72 400,00 zł

Zwiększyć wydatki na zadania 535 111,00 zł

- Przebudowa drogi gminnej 150003Z w miejscowości Barzowice o kwotę 52 000,00 zł
- Przebudowa drogi gminnej nr 150018Z w m. Sławino 200 000,00 zł (100 000,00 zł zwiększamy środki w budżecie , 100 000,00 zł przeniesienie z remontu dróg gminnych)
- Przejazd kolejowy na trasie Sławno -Darłowo w okresie letnim 18 835,00 zł
- Zakup sieci wodociągowej w m. Wicie 34 000,00 zł
- Budowa kładki drewnianej łączącej dwa końce wału przeciwpowodziowego 22 000,00 zł nad przekopem jeziora Kopań
- Rozbudowa sieci kanalizacyjnej w miejscowości Kowalewiczkach 150 000,00 zł
- Zakup wyposażenia oraz remonty świetlic wiejskich w gminie 50 000,00 zł
- Ubezpieczenie mienia -świetlic gminnych 25 876,00 zł
- Dotacja dla Powiatowej Straży Pożarnej w Sławnie 10 000,00 zł
- Wykonanie dokumentacji projektowej zamiennej przebudowy 24 800,00 zł ul.Słonecznej w m. Wicie (środki niewygasające)
- Wykonanie dokumentacji projektowej przebudowy ul.Polnej oraz Łąkowej w Uzdrowisku Dąbki 40 000,00 (środki niewygasające)
- Wykonanie dokumentacji projektowej przebudowy ul. Turystycznej w Uzdrowisku Dąbki 7 600,00 zł (środki niewygasające)

WOJCI GMINY DARŁOWO  
mgr inż. Radosław Głazewski



DRUK NR 20/2018 XLVIII

Uchwała Nr .....2018

Rady Gminy Darłowo

z dnia 18 maja 2018 roku

**w sprawie zmiany Wieloletniej Prognozy Finansowej Gminy Darłowo na lata 2018-2028.**

Na podstawie art. 229 i art. 230 ust. 6 ustawy z dnia 27 sierpnia 2009 r. o finansach publicznych (Dz. U. z 2017 r. poz.2077, z 2018 r. poz. 62) Rada Gminy Darłowo uchwała, co następuje:

**§ 1.**

Załącznik Nr 1 do uchwały Rady Gminy Darłowo Nr XLIII.407.2017 z dnia 22 grudnia 2017 r. w sprawie uchwalenia zmiany Wieloletniej Prognozy Finansowej na lata 2018-2028 otrzymuje brzmienie jak załącznik Nr 1 do niniejszej uchwały.

**§ 2.**

Załącznik Nr 3 do uchwały Rady Gminy Darłowo Nr XLIII.407.2017 z dnia 22 grudnia 2017 r. w sprawie uchwalenia zmiany Wieloletniej Prognozy Finansowej na lata 2018-2028-w zakresie realizacji przedsięwzięć Gminy Darłowo na lata 2018-2021 otrzymuje brzmienie jak załącznik nr 2 do niniejszej uchwały.

**§ 3.**

Wykonanie uchwały powierza się Wójtowi Gminy Darłowo.

**§ 4.**

Uchwała wchodzi w życie z dniem podjęcia.

  
WÓJT GMINY DARŁOWO  
mgr inż. Radosław Głazewski

# Wieloletnia Prognoza Finansowa 1)

Załącznik Nr 1 do Uchwały Nr.....2018  
Rady Gminy Darłowo  
z dnia 18 maja 2018 r.

Wyszczególnienie	z tego:										w tym:
	w tym:										
	1	1.1	1.1.1	1.1.2	1.1.3	1.1.3.1	1.1.4	1.1.5	1.2	1.2.1	
Dochody ogółem x	Dochody bieżące x	dochody z tytułu udziału we wpływach z podatku dochodowego od osób fizycznych	dochody z tytułu udziału we wpływach z podatku dochodowego od osób prawnych	Podatki i opłaty 3)	z podatku od nieruchomości	z subwencji ogólnej	z tytułu dotacji i środków przeznaczonych na cele bieżące	Dochody majątkowe x	ze sprzedaży majątku x	z tytułu dotacji oraz środków przeznaczonych na inwestycje	
Lp.		1.1.1	1.1.2	1.1.3	1.1.3.1	1.1.4	1.1.5	1.2	1.2.1	1.2.2	
2018	60 757 652,24	4 292 788,00	160 000,00	26 367 157,00	18 083 683,00	6 251 460,00	12 680 793,58	8 277 851,36	790 000,00	6 965 912,13	
2019	53 703 232,00	4 085 000,00	30 500,00	26 977 700,00	17 713 143,00	6 200 000,00	9 080 000,00	3 917 732,00	800 000,00	3 117 732,00	
2020	51 285 188,12	4 095 000,00	30 500,00	26 977 700,00	17 801 708,00	6 210 000,00	9 080 000,00	1 500 000,00	500 000,00	1 000 000,00	
2021	51 535 064,00	50 035 064,00	29 500,00	27 112 500,00	17 890 700,00	6 210 000,00	9 080 000,00	1 500 000,00	500 000,00	1 000 000,00	
2022	53 247 188,00	51 747 188,00	29 500,00	27 112 500,00	17 890 700,00	6 240 000,00	9 080 000,00	1 500 000,00	500 000,00	1 000 000,00	
2023	51 885 175,00	50 285 175,00	29 500,00	27 248 000,00	18 100 000,00	6 240 000,00	9 080 000,00	1 600 000,00	500 000,00	1 100 000,00	
2024	51 336 600,00	50 536 600,00	30 000,00	27 384 240,00	18 100 000,00	6 240 000,00	9 080 000,00	800 000,00	800 000,00	0,00	
2025	51 336 600,00	50 536 600,00	30 000,00	27 384 240,00	18 100 000,00	6 240 000,00	9 080 000,00	800 000,00	800 000,00	0,00	
2026	51 589 283,00	50 789 283,00	30 000,00	27 521 000,00	18 190 500,00	6 240 000,00	9 080 000,00	800 000,00	800 000,00	0,00	
2027	51 589 283,00	50 789 283,00	30 000,00	27 521 000,00	18 190 500,00	6 240 000,00	9 080 000,00	800 000,00	800 000,00	0,00	
2028	51 589 283,00	50 789 283,00	30 000,00	27 521 000,00	18 190 500,00	6 240 000,00	9 080 000,00	800 000,00	800 000,00	0,00	

1) Wartość może być ujemna, w którym przypadku pozycja jest przedstawiona w kolumnach, a lata w wierszach.  
2) Zgodnie z art. 227 ustawy z dnia 23 sierpnia 2009 r. o finansach publicznych (Dz. U. z 2013 r. poz. 865 z późn. zm.), zwanej dalej „ustawą”, wieloletnia prognoza finansowa obejmuje okres roku budżetowego oraz co najmniej trzech kolejnych lat. W sytuacji dłuższego okresu prognozowania finansowego wzór stosuje się także dla lat wykazujących pożądaną minimalną wartość okresu prognozy, wykazującej z art. 227 ustawy.  
3) W przypadku wykazujących kwoty wszystkich podatków i opłat budżetowych przez jednostki samorządu terytorialnego, a nie tylko podatków i opłat lokalnych.

Wyszczególnienie	Wydatki ogółem <sup>x</sup>	z tego:										Wydatki majątkowe <sup>x</sup>
		w tym:										
		Wydatki bieżące <sup>x</sup>	z tytułu poręczeń i gwarancji <sup>x</sup>	w tym:	na spłatę przejętych zobowiązań samodzielnego zakładu opieki zdrowotnej przekształconego na zasadach określonych w przepisach o działalności leczniczej, w wysokości, w jakiej nie podlegają sfinansowaniu dotacją z budżetu państwa <sup>4)</sup>	wydatki na obsługę długu <sup>x</sup>	odsetki i dyskonto określone w art. 243 ust. 1 ustawy <sup>x</sup>	odsetki i dyskonto podlegające wylączeniu z limitu spłaty zobowiązań, o którym mowa w art. 243 ustawy, w terminie nie dłuższym niż 90 dni po zakończeniu programu, projektu lub zadania i otrzymaniu refundacji z tych środków (bez odsetek i dyskonta od zobowiązań na wkład krajowy) <sup>x</sup>	odsetki i dyskonto podlegające wylączeniu z limitu spłaty zobowiązań, o którym mowa w art. 243 ustawy, z tytułu zaciągniętych na wkład krajowy <sup>x</sup>	w tym:		
2.1	2.1.1	2.1.1.1	2.1.2	2.1.3	2.1.3.1	2.1.3.1.1	2.1.3.1.2	2.2				
2018	66 476 939,84	45 049 941,79	0,00	0,00	0,00	300 000,00	280 000,00	0,00	0,00	0,00	21 426 998,05	
2019	49 801 588,00	39 728 390,00	0,00	0,00	x	340 000,00	330 000,00	0,00	0,00	0,00	10 073 198,00	
2020	47 908 234,00	40 308 234,00	0,00	0,00	x	280 000,00	260 000,00	0,00	0,00	0,00	7 600 000,00	
2021	49 090 268,00	40 250 268,00	0,00	0,00	x	220 000,00	200 000,00	0,00	0,00	0,00	8 840 000,00	
2022	50 802 328,00	41 502 328,00	0,00	0,00	x	190 000,00	170 000,00	0,00	0,00	0,00	9 300 000,00	
2023	51 152 503,00	41 709 503,00	0,00	0,00	x	150 000,00	120 000,00	0,00	0,00	0,00	9 443 000,00	
2024	50 603 928,00	41 703 928,00	0,00	0,00	x	130 000,00	100 000,00	0,00	0,00	0,00	8 900 000,00	
2025	50 603 928,00	41 703 928,00	0,00	0,00	x	100 000,00	80 000,00	0,00	0,00	0,00	8 900 000,00	
2026	50 856 611,00	41 856 611,00	0,00	0,00	x	65 000,00	45 000,00	0,00	0,00	0,00	9 000 000,00	
2027	50 856 611,00	41 856 611,00	0,00	0,00	x	35 000,00	30 000,00	0,00	0,00	0,00	9 000 000,00	
2028	50 856 590,51	41 856 590,51	0,00	0,00	x	10 000,00	10 000,00	0,00	0,00	0,00	9 000 000,00	

4) W pozycji wykazuje się kwoty dla lat budżetowych 2013-2018.

Lp	3	4	4.1	w tym:		4.2	w tym:		4.3	w tym:		4.4	4.4.1
				na pokrycie deficytu budżetu x	4.1.1		na pokrycie deficytu budżetu x	4.2.1		na pokrycie deficytu budżetu x	4.3.1		
2018	-5 719 287,60	10 832 774,60	0,00	0,00	1 532 774,60	1 532 774,60	0,00	9 300 000,00	4 186 513,00	0,00	0,00	0,00	0,00
2019	3 901 644,00	0,00	0,00	0,00	0,00	0,00	0,00	0,00	0,00	0,00	0,00	0,00	0,00
2020	3 376 954,12	0,00	0,00	0,00	0,00	0,00	0,00	0,00	0,00	0,00	0,00	0,00	0,00
2021	2 444 796,00	0,00	0,00	0,00	0,00	0,00	0,00	0,00	0,00	0,00	0,00	0,00	0,00
2022	2 444 860,00	0,00	0,00	0,00	0,00	0,00	0,00	0,00	0,00	0,00	0,00	0,00	0,00
2023	732 672,00	0,00	0,00	0,00	0,00	0,00	0,00	0,00	0,00	0,00	0,00	0,00	0,00
2024	732 672,00	0,00	0,00	0,00	0,00	0,00	0,00	0,00	0,00	0,00	0,00	0,00	0,00
2025	732 672,00	0,00	0,00	0,00	0,00	0,00	0,00	0,00	0,00	0,00	0,00	0,00	0,00
2026	732 672,00	0,00	0,00	0,00	0,00	0,00	0,00	0,00	0,00	0,00	0,00	0,00	0,00
2027	732 672,00	0,00	0,00	0,00	0,00	0,00	0,00	0,00	0,00	0,00	0,00	0,00	0,00
2028	732 692,49	0,00	0,00	0,00	0,00	0,00	0,00	0,00	0,00	0,00	0,00	0,00	0,00

5) W pozycji wykazuje się w szczególności: kwoty przychodów z tytułu prywatyzacji majątku oraz spłaty pożyczek udzielonych ze środków jednostki.



Wyszczególnienie	Rozchody budżetu x	z tego:						Kwota zobowiązań wynikających z przejęcia przez jednostkę samorządu terytorialnego zobowiązań po likwidowanych i przekształcanych jednostkach zaliczanych do sektora finansów publicznych	Relacja zrównowazenia wydatków bieżących, o której mowa w art. 242 ustawy	Różnica między dochodami bieżącymi o skorygowanymi o środki <sup>7)</sup> , a wydatkami bieżącymi, pomniejszonymi o wydatki	
		w tym:			Inne rozchody niezwiązane ze spłatą długu	Kwota długu x	8,1				8,2
		5.1	z tego:								
			5.1.1	5.1.1.1							
5	5.1	5.1.1	5.1.1.1	5.1.1.2	5.1.1.3	5.2	6	7	8,1	8,2	
		Spłaty rat kapitałowych kredytów i pożyczek oraz wykup papierów wartościowych x	łącznie kwota przypadających na dany rok kwot ustawowych wyłączeń z limitu spłaty zobowiązań, o którym mowa w art. 243 ustawy x	kwota przypadających na dany rok kwot ustawowych wyłączeń określonych w art. 243 ust. 3 ustawy x	kwota przypadających na dany rok kwot ustawowych wyłączeń określonych w art. 243 ust. 3a ustawy x	kwota przypadających na dany rok kwot ustawowych wyłączeń innych niż określone w art. 243 ustawy x					
Lp	5	5.1	5.1.1	5.1.1.1	5.1.1.2	5.1.1.3	5.2	6	7	8,1	8,2
2018	5 113 487,00	5 113 487,00	1 973 176,00	1 973 176,00	0,00	0,00	0,00	16 564 306,61	0,00	7 429 859,09	8 962 633,69
2019	3 901 644,00	3 901 644,00	0,00	0,00	0,00	0,00	0,00	12 662 662,61	0,00	10 057 110,00	10 057 110,00
2020	3 376 954,12	3 376 954,12	0,00	0,00	0,00	0,00	0,00	9 285 708,49	0,00	9 476 954,12	9 476 954,12
2021	2 444 796,00	2 444 796,00	0,00	0,00	0,00	0,00	0,00	6 840 912,49	0,00	9 784 796,00	9 784 796,00
2022	2 444 860,00	2 444 860,00	0,00	0,00	0,00	0,00	0,00	4 396 052,49	0,00	10 244 860,00	10 244 860,00
2023	732 672,00	732 672,00	0,00	0,00	0,00	0,00	0,00	3 663 380,49	0,00	8 575 672,00	8 575 672,00
2024	732 672,00	732 672,00	0,00	0,00	0,00	0,00	0,00	2 930 708,49	0,00	8 832 672,00	8 832 672,00
2025	732 672,00	732 672,00	0,00	0,00	0,00	0,00	0,00	2 198 036,49	0,00	8 832 672,00	8 832 672,00
2026	732 672,00	732 672,00	0,00	0,00	0,00	0,00	0,00	1 465 364,49	0,00	8 932 672,00	8 932 672,00
2027	732 672,00	732 672,00	0,00	0,00	0,00	0,00	0,00	732 692,49	0,00	8 932 672,00	8 932 672,00
2028	732 692,49	732 692,49	0,00	0,00	0,00	0,00	0,00	0,00	0,00	8 932 692,49	8 932 692,49

6) W pozycji wykazuje się w szczególności wyłączenia wynikające z art. 36 ustawy z dnia 7 grudnia 2012 r. o zmianie niektórych ustaw w związku z realizacją ustawy budżetowej (Dz.U. poz. 1456 oraz z 2013 r. poz. 1199) oraz kwoty wykupu obligacji przychodowych.

7) Skorygowanie o środki określone w przepisach dotyczących w szczególności powiększenia o nadwyżkę budżetową z lat ubiegłych, zgodnie z art. 242 ustawy.

8) Pomniejszenie wydatków bieżących, zgodnie z art. 36 ust. 1 pkt 1 ustawy z dnia 7 grudnia 2012 r. o zmianie niektórych ustaw w związku z realizacją ustawy budżetowej, dotyczy lat 2013-2015.

Wskaźnik spłaty zobowiązań									
Wskaźnik planowanej łącznej kwoty spłaty zobowiązań, o której mowa w art. 243 ust. 1 ustawy, do dochodów, bez uwzględnienia zobowiązań związku współtworzonego przez jednostkę samorządu terytorialnego i bez uwzględnienia ustawowych wyłączeń przypadających na dany rok <sup>x</sup>	Wskaźnik planowanej łącznej kwoty spłaty zobowiązań, o której mowa w art. 243 ust. 1 ustawy, do dochodów, bez uwzględnienia zobowiązań związku współtworzonego przez jednostkę samorządu terytorialnego i bez uwzględnienia ustawowych wyłączeń przypadających na dany rok <sup>x</sup>	Kwota zobowiązań związku współtworzonego przez jednostkę samorządu terytorialnego przypadających do spłaty w danym roku budżetowym, podlegająca doliczeniu zgodnie z art. 244 ustawy <sup>x</sup>	Wskaźnik planowanej łącznej kwoty spłaty zobowiązań, o której mowa w art. 243 ust. 1 ustawy, do dochodów, po uwzględnieniu zobowiązań związku współtworzonego przez jednostkę samorządu terytorialnego i bez uwzględnienia ustawowych wyłączeń przypadających na dany rok <sup>x</sup>	Wskaźnik dochodów bieżących powiększonych o dochody ze sprzedaży majątku oraz pomniejszonych o wydatki bieżące, do dochodów budżetu, ustalony dla danego roku (wskaźnik jednoroczny) <sup>x</sup>	Dopuszczalny wskaźnik spłaty zobowiązań określony w art. 243 ustawy, po uwzględnieniu ustawowych wyłączeń obliczony w oparciu o plan 3 kwartału roku poprzedzającego (wskaźnik ustalony w oparciu o średnią arytmetyczną z 3 poprzednich lat) <sup>x</sup>	Dopuszczalny wskaźnik spłaty zobowiązań określony w art. 243 ustawy, po uwzględnieniu ustawowych wyłączeń obliczony w oparciu o plan 3 kwartałów roku poprzedzającego (wskaźnik ustalony w oparciu o średnią arytmetyczną z 3 poprzednich lat) <sup>x</sup>	Informacja o spełnieniu wskaźnika spłaty zobowiązań określonego w art. 243 ustawy, po uwzględnieniu zobowiązań związku współtworzonego przez jednostkę samorządu terytorialnego oraz po uwzględnieniu ustawowych wyłączeń obliczonego w oparciu o wykonanie roku poprzedzającego rok budżetowy <sup>x</sup>	Informacja o spełnieniu wskaźnika spłaty zobowiązań określonego w art. 243 ustawy, po uwzględnieniu zobowiązań związku współtworzonego przez jednostkę samorządu terytorialnego oraz po uwzględnieniu ustawowych wyłączeń obliczonego w oparciu o wykonanie roku poprzedzającego rok budżetowy <sup>x</sup>	Informacja o spełnieniu wskaźnika spłaty zobowiązań określonego w art. 243 ustawy, po uwzględnieniu zobowiązań związku współtworzonego przez jednostkę samorządu terytorialnego oraz po uwzględnieniu ustawowych wyłączeń obliczonego w oparciu o wykonanie roku poprzedzającego rok budżetowy <sup>x</sup>
9.1	9.2	9.3	9.4	9.5	9.6	9.6.1	9.7	9.7.1	
8,88%	5,63%	0,00	5,63%	13,53%	15,16%	15,90%	TAK	TAK	
7,88%	7,88%	0,00	7,88%	20,22%	14,16%	14,92%	TAK	TAK	
7,09%	7,09%	0,00	7,09%	19,45%	16,25%	16,99%	TAK	TAK	
5,13%	5,13%	0,00	5,13%	19,96%	17,73%	17,73%	TAK	TAK	
4,91%	4,91%	0,00	4,91%	20,18%	19,88%	19,88%	TAK	TAK	
1,64%	1,64%	0,00	1,64%	17,49%	19,86%	19,86%	TAK	TAK	
1,62%	1,62%	0,00	1,62%	18,76%	19,21%	19,21%	TAK	TAK	
1,58%	1,58%	0,00	1,58%	18,76%	18,81%	18,81%	TAK	TAK	
1,51%	1,51%	0,00	1,51%	18,87%	18,34%	18,34%	TAK	TAK	
1,48%	1,48%	0,00	1,48%	18,87%	18,80%	18,80%	TAK	TAK	
1,44%	1,44%	0,00	1,44%	18,87%	18,83%	18,83%	TAK	TAK	

9) W pozycji wykazują błąd w szeregowości wyłączenia wynikające z art. 36 ustawy z dnia 7 grudnia 2012 r. o zmianie niektórych ustaw w związku z realizacją ustawy budżetowej oraz wyłączenia związane z emisją obligacji przychodowych. Identyfikacja wyłączenia dotyczy pozycji 8.6.1.

Informacje uzupełniające o wybranych rodzajach wydatków budżetowych										
Wyszczególnienie	Przeznaczenie prognozowanej nadwyżki budżetowej 10)	w tym na:	z tego:							
			Wydatki związane z funkcjonowaniem organów jednostki samorządu terytorialnego 11)	Wydatki objęte limitem, o którym mowa w art. 226 ust. 3 pkt 4 ustawy	bieżące	majątkowe	Wydatki inwestycyjne kontynuowane 12)	Nowe wydatki inwestycyjne 13)	Wydatki majątkowe w formie dotacji	
Lp	10	10.1	11.1	11.2	11.3	11.3.1	11.3.2	11.4	11.5	11.6
	0,00	0,00	13 740 613,32	5 022 301,00	14 096 053,05	683 501,05	13 412 552,00	10 241 622,28	11 017 275,77	168 100,00
2018	3 901 644,00	3 901 644,00	12 804 250,00	4 369 794,00	10 073 198,00	117 792,00	9 955 406,00	5 000 000,00	4 493 198,00	0,00
2019	3 376 954,12	3 376 954,12	12 932 292,00	4 413 491,00	1 500 000,00	0,00	1 500 000,00	6 000 000,00	1 500 000,00	0,00
2020	2 444 796,00	2 444 796,00	12 960 000,00	4 420 000,00	600 000,00	0,00	600 000,00	6 500 000,00	2 340 000,00	0,00
2021	2 444 860,00	2 444 860,00	12 960 000,00	4 450 000,00	0,00	0,00	0,00	7 300 000,00	2 000 000,00	0,00
2022	732 672,00	732 672,00	12 960 000,00	0,00	0,00	0,00	0,00	6 500 000,00	2 943 000,00	0,00
2023	732 672,00	732 672,00	12 960 000,00	0,00	0,00	0,00	0,00	7 000 000,00	1 900 000,00	0,00
2024	732 672,00	732 672,00	0,00	0,00	0,00	0,00	0,00	7 500 000,00	1 400 000,00	0,00
2025	732 672,00	732 672,00	0,00	0,00	0,00	0,00	0,00	6 000 000,00	3 000 000,00	0,00
2026	732 672,00	732 672,00	0,00	0,00	0,00	0,00	0,00	7 500 000,00	1 500 000,00	0,00
2027	732 672,00	732 672,00	0,00	0,00	0,00	0,00	0,00	7 500 000,00	1 500 000,00	0,00
2028	732 692,49	732 692,49	0,00	0,00	0,00	0,00	0,00	7 500 000,00	1 500 000,00	0,00

10) Przeznaczenie nadwyżki budżetowej, tzn. niż spłaty kredytów, pożyczek i wykup papierów wartościowych, wymaga określenia w wieloletniej prognozie finansowej.

11) W pozycji wykazuje się kwoty wydatków w ramach zadań własnych, klasyfikowanych w dziale 750 - Administracja publiczna w rozdziałach właściwych dla organów i urzędów jednostki samorządu terytorialnego (rozdziały od 75017 do 75023).

12) W pozycji wykazuje się wartości inwestycji rozpoczętych co najmniej w poprzednim roku budżetowym, którego dotyczy kolumna.

13) W pozycji wykazuje się wartości nowych inwestycji, które planuje się rozpocząć w roku, którego dotyczy kolumna.

Finansowanie programów, projektów lub zadań realizowanych z udziałem środków, o których mowa w art. 5 ust. 1 pkt 2 i 3 ustawy										
Wyszczególnienie	12.1	w tym:		12.2	w tym:		12.3	w tym:		
		środków określonych w art. 5 ust. 1 pkt 2 ustawy	środków określonych w art. 5 ust. 1 pkt 3 ustawy		środków określonych w art. 5 ust. 1 pkt 2 ustawy	środków określonych w art. 5 ust. 1 pkt 3 ustawy		finansowane z art. 5 ust. 1 pkt 2 ustawy	finansowane z art. 5 ust. 1 pkt 3 ustawy	
Dochody bieżące na programy, projekty lub zadania finansowane z udziałem środków, o których mowa w art. 5 ust. 1 pkt 2 i 3 ustawy										
	12.1	12.1.1	12.1.1.1	12.2	12.2.1	12.2.1.1	12.3	12.3.1	12.3.2	
2018	289 498,04	251 492,59	251 492,59	4 995 427,31	4 955 524,75	4 739 028,90	685 100,05	646 832,30	646 832,30	
2019	117 792,00	111 284,30	111 284,30	2 876 448,36	2 876 448,36	2 876 448,36	117 792,00	111 284,30	111 284,30	
2020	0,00	0,00	0,00	0,00	0,00	0,00	0,00	0,00	0,00	
2021	0,00	0,00	0,00	0,00	0,00	0,00	0,00	0,00	0,00	
2022	0,00	0,00	0,00	0,00	0,00	0,00	0,00	0,00	0,00	
2023	0,00	0,00	0,00	0,00	0,00	0,00	0,00	0,00	0,00	
2024	0,00	0,00	0,00	0,00	0,00	0,00	0,00	0,00	0,00	
2025	0,00	0,00	0,00	0,00	0,00	0,00	0,00	0,00	0,00	
2026	0,00	0,00	0,00	0,00	0,00	0,00	0,00	0,00	0,00	
2027	0,00	0,00	0,00	0,00	0,00	0,00	0,00	0,00	0,00	
2028	0,00	0,00	0,00	0,00	0,00	0,00	0,00	0,00	0,00	

14) W pozycji 12.1.1.1, 12.2.1.1, 12.3.2, 12.4.2, 12.5.1, 12.6.1, 12.7.1 oraz 12.8.1, wykazuje się wyłącznie kwoty wynikające z umów na realizację programu, projektu lub zadania zawartych na dzień uchwalenia prognozy, a nieplanowanych do zawarcia w okresie prognozy.

Wyszczególnienie	12.4	12.4.1	12.4.2	12.5	12.5.1	12.6	12.6.1	12.7	w tym:	
									Wydutki majątkowe na realizację projektu lub zadania	Wydutki majątkowe na realizację programu, projektu lub zadania
Wyszczególnienie	Wydutki majątkowe na realizację projektu lub zadania finansowane z udziałem środków, o których mowa w art. 5 ust. 1 pkt 2 i 3 ustawy	finansowane środkami określonymi w art. 5 ust. 1 pkt 2 ustawy	Wydutki majątkowe na realizację programu, projektu lub zadania wynikające wyłącznie z zawartych umów z podmiotem dysponującym środkami, o których mowa w art. 5 ust. 1 pkt 2 ustawy	Wydutki na wkład krajowy w związku z umową na realizację programu, projektu lub zadania finansowanego z udziałem środków, o których mowa w art. 5 ust. 1 pkt 2 ustawy bez względu na stopień finansowania tymi środkami	w związku z już zawartą umową na realizację programu, projektu lub zadania	Wydutki na wkład krajowy w związku z umową na realizację programu, projektu lub zadania finansowanego w co najmniej 60% środkami, o których mowa w art. 5 ust. 1 pkt 2 ustawy	w związku z już zawartą umową na realizację programu, projektu lub zadania	Przychody z tytułu kredytów, pożyczek, emisji papierów wartościowych powstające w związku z umową na realizację programu, projektu lub zadania finansowanego z udziałem środków, o których mowa w art. 5 ust. 1 pkt 2 ustawy bez względu na stopień finansowania tymi środkami		w tym:
Lp	12.4	12.4.1	12.4.2	12.5	12.5.1	12.6	12.6.1	12.7		12.7.1
2018	11 782 466,00	5 021 691,35	5 021 691,35	6 799 042,40	5 854 971,10	5 894 933,56	0,00	0,00	0,00	0,00
2019	5 475 406,00	2 876 448,36	2 876 448,36	2 605 465,34	0,00	0,00	0,00	0,00	0,00	0,00
2020	0,00	0,00	0,00	0,00	0,00	0,00	0,00	0,00	0,00	0,00
2021	0,00	0,00	0,00	0,00	0,00	0,00	0,00	0,00	0,00	0,00
2022	0,00	0,00	0,00	0,00	0,00	0,00	0,00	0,00	0,00	0,00
2023	0,00	0,00	0,00	0,00	0,00	0,00	0,00	0,00	0,00	0,00
2024	0,00	0,00	0,00	0,00	0,00	0,00	0,00	0,00	0,00	0,00
2025	0,00	0,00	0,00	0,00	0,00	0,00	0,00	0,00	0,00	0,00
2026	0,00	0,00	0,00	0,00	0,00	0,00	0,00	0,00	0,00	0,00
2027	0,00	0,00	0,00	0,00	0,00	0,00	0,00	0,00	0,00	0,00
2028	0,00	0,00	0,00	0,00	0,00	0,00	0,00	0,00	0,00	0,00

15) Przez przypisanie, projekty lub zadanie finansowane w co najmniej 60% środkami, o których mowa w art. 5 ust. 1 pkt 2 ustawy, należy rozumieć także taki program, projekt lub zadanie przynoszące dochód, dla których poziom finansowania ze środków, o których mowa w art. 5 ust. 1 pkt 2 ustawy, ustala się po odliczeniu zyskrontowanego dochodu obliczanego zgodnie z przepisami Unii Europejskiej dotyczącymi takiego programu, projektu lub zadania.

Wyszczególnienie	Kwoty dotyczące przejęcia i spłaty zobowiązań po samodzielnych publicznych zakładach opieki zdrowotnej oraz pokrycia ujemnego wyniku								
	Przychody z tytułu kredytów, pożyczek, emisji papierów wartościowych powstałe w związku z zawartą po dniu 1 stycznia 2013 r. umową na realizację projektu lub zadania finansowanego w co najmniej 80% środkami, o których mowa w art. 5 ust. 1 pkt 2 ustawy	w tym:	Kwota zobowiązań wynikających z przejęcia przez jednostkę samorządu terytorialnego zobowiązań i likwidowanych i przekształconych samodzielnych zakładach opieki zdrowotnej	Dochody budżetowe z tytułu dotacji celowej z budżetu państwa, o której mowa w art. 156 ustawy z dnia 15 kwietnia 2011 r. o działalności leczniczej (Dz. U. z 2013 r. poz. 217, z późn. zm.)	Wysokość zobowiązań podlegających umorzeniu, o którym mowa w art. 190 ustawy o działalności leczniczej	Wydatki na spłatę przejętych zobowiązań samodzielnego publicznego zakładu opieki zdrowotnej przekształconego na zasadach określonych w przepisach o działalności leczniczej	Wydatki na spłatę zobowiązań samodzielnego publicznego zakładu opieki zdrowotnej 2011 r. na podstawie przepisów o zakładach opieki zdrowotnej	Wydatki bieżące na pokrycie ujemnego wyniku finansowego samodzielnego publicznego zakładu opieki zdrowotnej	
Lp	12.8	12.8.1	13.1	13.2	13.3	13.4	13.5	13.6	13.7
2018	0,00	0,00	0,00	0,00	0,00	0,00	0,00	0,00	0,00
2019	0,00	0,00	0,00	0,00	0,00	0,00	0,00	0,00	0,00
2020	0,00	0,00	0,00	0,00	0,00	0,00	0,00	0,00	0,00
2021	0,00	0,00	0,00	0,00	0,00	0,00	0,00	0,00	0,00
2022	0,00	0,00	0,00	0,00	0,00	0,00	0,00	0,00	0,00
2023	0,00	0,00	0,00	0,00	0,00	0,00	0,00	0,00	0,00
2024	0,00	0,00	0,00	0,00	0,00	0,00	0,00	0,00	0,00
2025	0,00	0,00	0,00	0,00	0,00	0,00	0,00	0,00	0,00
2026	0,00	0,00	0,00	0,00	0,00	0,00	0,00	0,00	0,00
2027	0,00	0,00	0,00	0,00	0,00	0,00	0,00	0,00	0,00
2028	0,00	0,00	0,00	0,00	0,00	0,00	0,00	0,00	0,00

Wyszczególnienie	Dane uzupełniające o dług i jego spłacie						
	Splaty rat kapitałowych oraz wykup papierów wartościowych, o których mowa w pkt. 5.1., wynikające wyłącznie z tytułu zobowiązań już zaciągniętych x	Kwota długu, którego planowana spłata dokonana się z wydatków budżetu x	Wydatki zmniejszające dług x	spłata zobowiązań wymagalnych z lat poprzednich, innych niż w poz. 14.3.3 x	związane z umowami zaliczanymi do tytułów dłużnych wliczanych do państwowego długu publicznego x	w tym:	Wynik operacji niekasowych wpływających na kwotę długu ( m.in. umorzenia, różnice kursowe) x
Lp	14.1	14.2	14.3	14.3.1	14.3.2	14.3.3	14.4
2018	3 140 311,00	0,00	0,00	0,00	0,00	0,00	0,00
2019	3 168 868,00	0,00	0,00	0,00	0,00	0,00	0,00
2020	2 644 282,12	0,00	0,00	0,00	0,00	0,00	0,00
2021	1 712 124,00	0,00	0,00	0,00	0,00	0,00	0,00
2022	1 712 188,00	0,00	0,00	0,00	0,00	0,00	0,00
2023	0,00	0,00	0,00	0,00	0,00	0,00	0,00
2024	0,00	0,00	0,00	0,00	0,00	0,00	0,00
2025	0,00	0,00	0,00	0,00	0,00	0,00	0,00
2026	0,00	0,00	0,00	0,00	0,00	0,00	0,00
2027	0,00	0,00	0,00	0,00	0,00	0,00	0,00
2028	0,00	0,00	0,00	0,00	0,00	0,00	0,00

\* Informacja o spełnieniu warunków spłaty zobowiązań określonego w art. 243 ustawy po uwzględnieniu zobowiązań związku współtworzonego przez jednostkę samorządu terytorialnego oraz po uwzględnieniu ustawowych wyłączeń zostanie automatycznie wygenerowana przez aplikację wskazaną przez Ministra Finansów, o której mowa w § 4 ust. 1 rozporządzenia Ministra Finansów z dnia 10 stycznia 2013 r. w sprawie wieloletniej prognozy finansowej jednostki samorządu terytorialnego (Dz. U. z 2013 r. poz. 82). Automatycznie wyliczenia danych na podstawie wartości historycznych i prognozowanych przez jednostkę terytorialną, o której mowa w § 4 ust. 1 rozporządzenia Ministra Finansów z dnia 10 stycznia 2013 r. w sprawie wieloletniej prognozy finansowej jednostki samorządu terytorialnego (Dz. U. z 2013 r. poz. 82).  
\*\* Należy w szczególności odwołać się do art. 240a i 240b ustawy, określającej procedurę jaką objęta jest jednostka samorządu terytorialnego.  
x - pozycja oznaczona symbolem "x" sporządza się na okres, na który zaciągnięto oraz planuje się zaciągnąć zobowiązania dłużne (proponuje kwoty długu). Okres ten nie podlega wydłużeniu w sytuacji planowania wydatków z tytułu niewymagalnych poręczeń i gwarancji. W przypadku planowania wydatków z tytułu niewymagalnych poręczeń i gwarancji, wykraczających poza wspomniany okres, należy zamieścić w objaśnieniach do wieloletniej prognozy finansowej. W przypadku, gdy kwoty wydatków wynikające z limitów wydatków na przedsięwzięcia wykraczają poza okres prognozy kwoty długu to pozycje oznaczone symbolem "x" sporządza się do ostatniego roku, na który ustalono limit wydatków na realizację przedsięwzięć wieloletnich.

16) Pozycje symboli 15 są wykazywane wyłącznie przez jednostki samorządu terytorialnego emitujące obligacje przychodowe.  
17) Pozycje symboli 16 wykazują wyłącznie jednostki objęte procedurą wynikającą z art. 240a lub art. 240b ustawy

**WÓJT GMINY DARŁOWO**  
mgr inż. **Radosław Białecki**

## Wykaz przedsięwzięć do WPF

Załącznik Nr 2  
do Uchwały Nr .....2018  
Rady Gminy Darłowo  
z dnia 18 maja 2018 r.

kwoty w zł

L.p.	Nazwa i cel	Jednostka odpowiedzialna lub koordynująca	Okres realizacji		Łączne nakłady finansowe	Limit 2018	Limit 2019	Limit 2020	Limit 2021	Limit zobowiązań
			Od	Do						
1	Wydatki na przedsięwzięcia-ogółem (1.1+1.2+1.3)				29 970 551,99	14 096 053,05	10 073 198,00	1 500 000,00	600 000,00	26 269 251,05
1.a	- wydatki bieżące				834 839,80	683 501,05	117 792,00	0,00	0,00	801 293,05
1.b	- wydatki majątkowe				29 135 712,19	13 412 552,00	9 955 406,00	1 500 000,00	600 000,00	25 467 958,00
1.1	Wydatki na programy, projekty lub zadania związane z programami realizowanymi z udziałem środków, o których mowa w art.5 ust.1 pkt 2 i 3 ustawy z dnia 27 sierpnia 2009 r. o finansach publicznych (Dz.U.Nr 157, poz.1240 z późn.zm.), z tego:				18 814 691,80	12 465 947,05	5 593 198,00	0,00	0,00	18 059 145,05
1.1.1	- wydatki bieżące				834 839,80	683 501,05	117 792,00	0,00	0,00	801 293,05
1.1.1.1	ROZWÓJ EDUKACJI W WIEJSKIEJ GMINIE DARŁOWO - ROZWÓJ EDUKACJI W SZKOŁACH GMINNYCH	URZĄD GMINY DARŁOWO	2017	2019	834 839,80	683 501,05	117 792,00	0,00	0,00	801 293,05
1.1.2	- wydatki majątkowe				17 979 852,00	11 782 446,00	5 475 406,00	0,00	0,00	17 257 852,00
1.1.2.1	BUDOWA KANALIZACJI SANITARNEJ W GMINIE DARŁOWO W IJESCOWOSC ZAKRZEWO ETAP II ORAZ W MIEJSCOWOŚCI KOWALEWICE WRAZ Z PRZESYŁEM DO KRUP - INFRASTRUKTURA	URZĄD GMINY DARŁOWO	2017	2018	3 905 000,00	3 644 000,00	0,00	0,00	0,00	3 644 000,00
1.1.2.2	ROZWÓJ EDUKACJI W WIEJSKIEJ GMINIE DARŁOWO - ROZWÓJ EDUKACJI W SZKOŁACH GMINNYCH	URZĄD GMINY DARŁOWO	2017	2019	30 475,00	30 475,00	0,00	0,00	0,00	30 475,00
1.1.2.3	CENTRUM SPORTÓW WODNYCH W UZDROWISKU DĄBK I - INFRASTRUKTURA	URZĄD GMINY DARŁOWO	2017	2018	7 000 000,00	6 950 000,00	0,00	0,00	0,00	6 950 000,00
1.1.2.4	BUDOWA TARGOWISKA W MIEJSCOWOŚCI DĄBK I - ROZBUDOWA INFRASTRUKTURY	URZĄD GMINY DARŁOWO	2017	2019	1 567 676,00	92 270,00	1 475 406,00	0,00	0,00	1 567 676,00
1.1.2.5	BUDOWA ŚWIETLICY WIEJSKIEJ W M. ZIELNOWO LOKALNYM CENTRUM REKREACJI I TURYSTYKI NAD RZEKĄ WIEPRZĄ - ROZBUDOWA INFRASTRUKTURY	URZĄD GMINY DARŁOWO	2016	2018	1 186 701,00	775 701,00	0,00	0,00	0,00	775 701,00
1.1.2.6	BUDOWA ŚCIEŻKI RUCHOWEJ WRAZ Z PRZEJŚCIAMI NA PLAZĘ W UZDROWISKU DĄBK I - ROZBUDOWA INFRASTRUKTURY	URZĄD GMINY DARŁOWO	2018	2019	4 290 000,00	290 000,00	4 000 000,00	0,00	0,00	4 290 000,00
1.2	Wydatki na programy, projekty lub zadania związane z umowami partnerstwa publiczno-prywatnego, z tego:				0,00	0,00	0,00	0,00	0,00	0,00
1.2.1	- wydatki bieżące				0,00	0,00	0,00	0,00	0,00	0,00
1.2.2	- wydatki majątkowe				0,00	0,00	0,00	0,00	0,00	0,00
1.3	Wydatki na programy, projekty lub zadania pozostałe (inne niż wymienione w pkt 1.1 i 1.2), z tego				11 155 860,19	1 630 106,00	4 480 000,00	1 500 000,00	600 000,00	8 210 106,00
1.3.1	- wydatki bieżące				0,00	0,00	0,00	0,00	0,00	0,00
1.3.2	- wydatki majątkowe				11 155 860,19	1 630 106,00	4 480 000,00	1 500 000,00	600 000,00	8 210 106,00
1.3.2.4	BUDOWA SALI GIMNASTYCZNEJ W KOPNICY	URZĄD GMINY DARŁOWO	2014	2018	2 166 400,00	369 400,00	0,00	0,00	0,00	369 400,00
1.3.2.10	BUDOWA KANALIZACJI SANITARNEJ W STARYM JAROSŁAWIU - ROZBUDOWA INFRASTRUKTURY	URZĄD GMINY DARŁOWO	2016	2020	2 163 000,00	0,00	1 000 000,00	500 000,00	0,00	1 500 000,00



L. p.	Nazwa i cel	Jednostka odpowiedzialna lub koordynująca	Okres realizacji		Łączne nakłady finansowe	Limit 2018	Limit 2019	Limit 2020	Limit 2021	Limit zobowiązań
			Od	Do						
1.3.2.11	BUDOWA SALI GIMNASTYCZNEJ PRZY ZS W DĄBKCH -	URZĄD GMINY DARŁOWO	2016	2021	3 000 000,00	0,00	1 400 000,00	1 000 000,00	600 000,00	3 000 000,00
1.3.2.13	BUDOWA CIĄGU SPACEROWEGO W PASIE NABRZEŻA JEZIORA BUKOWO Z PRZEJŚCIEM NA PLAŻE KĄPIELISKA W UZDROWISKU DĄBKACH -	URZĄD GMINY DARŁOWO	2017	2019	1 559 000,00	30 000,00	1 500 000,00	0,00	0,00	1 530 000,00
1.3.2.14	BUDOWA SZLAKÓW KAJAKOWYCH NA RZEKACH WIEPRZY I GRABOWEJ -	URZĄD GMINY DARŁOWO	2016	2019	319 634,40	10 000,00	280 000,00	0,00	0,00	290 000,00
1.3.2.18	BUDOWA SIECI WODOCIĄGOWEJ W MIEJSCOWOŚCI SULIMICE - INFRASTRUKTURA	URZĄD GMINY DARŁOWO	2017	2018	747 825,79	501 706,00	0,00	0,00	0,00	501 706,00
1.3.2.19	WYKONANIE SIECI WODOCIĄGOWEJ BUKOWO MORSKIE - DĄBKACH - INFRASTRUKTURA	URZĄD GMINY DARŁOWO	2017	2018	750 000,00	569 000,00	0,00	0,00	0,00	569 000,00
1.3.2.20	ROZBUDOWA SIECI KANALIZACYJNEJ W MIEJSCOWOŚCI KOWALEWICE - ROZBUDOWA INFRASTRUKTURY	URZĄD GMINY DARŁOWO	2018	2019	450 000,00	150 000,00	300 000,00	0,00	0,00	450 000,00


  
**WÓJT GMINY DARŁOWO**
  
 mgr inż. Radosław Głazowski


UZASADNIENIE do zmiany WPF Uchwała Nr ..... Z DNIA 18 MAJA 2018 roku

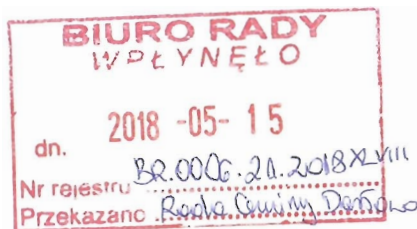
W ramach dokonanych zmian  
**Przychody nie uległy zmianie**  
**Rozchody nie uległy zmianie**  
**Dług nie uległ zmianie .**

Budżet po dokonanych zmianach przedstawia się następująco:

1. Dochody		60 757 652,24 zł
*bieżące	52 479 800,88 zł	
*majątkowe	8 277 851,36 zł	
2. Wydatki		66 476 939,84 zł
*bieżące	45 049 941,79 zł	
* majątkowe	21 426 998,05 zł	
3. Deficyt		5719 287,60 zł
który zostanie pokryty przychodami z wolnych środków z lat ubiegłych	1 532 774,60 zł	
		kredyty 4 186 513,00 zł

W ramach przedsięwzięć inwestycyjnych (zał. Nr 2) dokonano zmiany i wprowadzono nowe zadanie inwestycyjne pn. :  
Rozbudowa sieci kanalizacyjnej w miejscowości Kowalewice na ogólną kwotę 450 000,00 zł z tego na 2018 rok 150 000,00 zł oraz 300 000,00 zł na 2019 rok.

  
WOJT GMINY DARŁOWO  
mgr inż. Radosław Głazowski



DRUK NR 21/2018 XLVIII



UCHWAŁA NR .....  
RADY GMINY DARŁOWO

z dnia .... maja 2018 r.

**w sprawie wyrażenia zgody na przystąpienie Gminy Darłowo do projektu pod nazwą „Budowa szlaków kajakowych na rzekach Wieprzy i Grabowej” w ramach działania 4.9 Rozwój zasobów endogenicznych Regionalnego Programu Operacyjnego Województwa Zachodniopomorskiego na lata 2014-2020**

Na podstawie art.18 ust. 1 ustawy z dnia 8 marca 1990 r. o samorządzie gminnym (Dz.U. z 2017 r. poz. 1875,2232 z 2018 roku poz. 130)

**Rada Gminy Darłowo uchwala, co następuje:**

§ 1. Wyraża się zgodę na przystąpienie przez Gminę Darłowo do projektu pod nazwą „Budowa szlaków kajakowych na rzekach Wieprzy i Grabowej”, finansowanego z Regionalnego Programu Operacyjnego Województwa Zachodniopomorskiego na lata 2014-2020, działanie 4.9 Rozwój zasobów endogenicznych.

§ 2. Wykonanie uchwały powierza się Wójtowi Gminy Darłowo.

§ 3. Uchwała wchodzi w życie z dniem podjęcia.


WOJT GMINY DARŁOWO  
mgr inż. Radosław Głazewski

## Uzasadnienie

Przystąpienie do projektu dotyczącego realizacji przedsięwzięcia „Budowa szlaków kajakowych na rzekach Wieprzy i Grabowej”, przyczyni się do zwiększenia atrakcyjności turystycznej Gminy Darłowo.

Celem bezpośrednim projektu jest rozwój lokalnego rynku pracy opartego o endogeniczny potencjał Gminy Darłowo. Konsekwencją realizacji projektu będzie zwiększenie liczby atrakcji turystycznych Gminy Darłowo związanych z turystyką aktywną, wypoczynkową i ekoturystyką. Realizacja projektu pośrednio wpłynie na wzrost zatrudnienia na terenie Gminy Darłowo.

Realizacja projektu odbywać się będzie w ramach ogłoszonego konkursu nr RPZP.04.09.00-IZ.00.32-006/18 (oś Priorytetowa 4 Naturalne otoczenie człowieka, działanie 4.9 Rozwój zasobów endogenicznych). Podjęcie uchwały ma na celu dostosowanie do wytycznych i wymogów instytucji oceniającej i zarządzającej wdrażaniem projektu.



WÓJT GMINY DARŁOWO  
mgr inż. Radosław Gładziński



DRUK NR 22/2018 XLVIII

UCHWAŁA NR .....  
RADY GMINY DARŁOWO

z dnia .... maja 2018 r.

**RADCA PRAWNY**  
dr Maciej Jabłoński

**w sprawie wyrażenia zgody na współdziałanie z innymi gminami przez zawarcie umowy partnerskiej w zakresie realizacji przedsięwzięcia pod nazwą „Budowa szlaków kajakowych na rzekach Wieprzy i Grabowej”**

Na podstawie art.18 ust.2 pkt 12 ustawy z dnia 8 marca 1990 r. o samorządzie gminnym (Dz.U. z 2017 r. poz. 1875,2232 z 2018 r. poz. 130)

**Rada Gminy Darłowo uchwala, co następuje:**

§ 1. Wyraża się zgodę na współdziałanie z innymi gminami przez zawarcie umowy partnerskiej w zakresie realizacji przedsięwzięcia pod nazwą „Budowa szlaków kajakowych na rzekach Wieprzy i Grabowej”.

§ 2. Traci moc uchwała nr XXIV.217.2016 Rady Gminy Darłowo z dnia 13 września 2016 roku w sprawie wyrażenia zgody na współdziałanie z innymi gminami przez zawarcie umowy partnerskiej w zakresie realizacji przedsięwzięcia pod nazwą „Budowa szlaków kajakowych na rzekach Wieprzy i Grabowej”.

§ 3. Wykonanie uchwały powierza się Wójtowi Gminy Darłowo.

§ 4. Uchwała wchodzi w życie z dniem podjęcia.

**WOJT GMINY DARŁOWO**  
mgr inż. Radosław Giżewski


## Uzasadnienie

Umowa Partnerstwa dotycząca realizacji przedsięwzięcia „Budowa szlaków kajakowych na rzekach Wieprzy i Grabowej”, przyczyni się do zwiększenia atrakcyjności turystycznej Gminy Darłowo.

Celem bezpośrednim projektu jest rozwój lokalnego rynku pracy opartego o endogeniczny potencjał Gminy Darłowo. Konsekwencją realizacji projektu będzie zwiększenie liczby atrakcji turystycznych Gminy Darłowo związanych z turystyką aktywną, wypoczynkową i ekoturystyką. Realizacja projektu pośrednio wpłynie na wzrost zatrudnienia na terenie Gminy Darłowo.

Realizacja projektu odbywać się będzie w ramach ogłoszonego konkursu nr RPZP.04.09.00-IZ.00.32-006/18 (oś Priorytetowa 4 Naturalne otoczenie człowieka, działanie 4.9 Rozwój zasobów endogenicznych). Podjęcie uchwały ma na celu dostosowanie do wytycznych i wymogów instytucji oceniającej i zarządzającej wdrażaniem projektu.

Umowa partnerstwa podpisana z sąsiednimi gminami w 2016 roku w sprawie wspólnej realizacji projektu „Budowa szlaków kajakowych na rzekach Wieprzy i Grabowej” nie została zrealizowana. W związku z ponownym ubieganiem się w ramach partnerstwa z gminami sąsiadującymi zachodzi konieczność zawarcia nowej umowy partnerstwa w sprawie realizacji projektu „Budowa szlaków kajakowych na rzekach Wieprzy i Grabowej”.

  
WOJCI GMINY DARŁOWO  
mgr inż. Radosław Grażewski