

Darłowo, dnia 9 października 2018r.

**Wójt Gminy Darłowo**


*Pan Grzegorz Hejno*  
*Przewodniczący Rady Gminy Darłowo*

## **WNIOSEK**

### **O WPROWADZENIE UCHWAŁ DO PORZĄDKU OBRAD SESJI**


Na podstawie art. 20 ust. 5 ustawy z dnia 8 marca 1990r. o samorządzie gminnym (Dz. U. z 2018 r., poz. 994, 1000, 1349, 1432) wnoszę o umieszczenie w porządku obrad najbliższej sesji Rady Gminy Darłowo, następujących projektów uchwał, które przekazuję w załączeniu:

1. Projekt uchwały w sprawie zmiany Wieloletniej Prognozy Finansowej Gminy Darłowo na lata 2018 - 2028.
2. Projekt uchwały w sprawie wyrażenia zgody na nieodpłatne nabycie w drodze komunalizacji na rzecz Gminy Darłowo nieruchomości stanowiącej własność Skarbu Państwa.



WOJT GMINY DARŁOWO  
mgr inż. Paweł Głazewski

DRUK NR 5/2018<sup>LIII</sup>



Uchwała Nr .....2018

Rady Gminy Darłowo

z dnia 16 października 2018 roku

**w sprawie zmiany Wieloletniej Prognozy Finansowej Gminy Darłowo na lata 2018-2028.**

Na podstawie art. 229 i art. 230 ust. 6 ustawy z dnia 27 sierpnia 2009 r. o finansach publicznych (Dz. U. z 2017 r. poz.2077, z 2018 r. poz. 1000) Rada Gminy Darłowo uchwała , co następuje:

**§ 1.**

Załącznik Nr 1 do uchwały Rady Gminy Darłowo Nr XLIII.407.2017 z dnia 22 grudnia 2017 r. w sprawie uchwalenia zmiany Wieloletniej Prognozy Finansowej na lata 2018-2028 otrzymuje brzmienie jak załącznik Nr 1 do niniejszej uchwały.

**§2.**

Załącznik Nr 3 do uchwały Rady Gminy Darłowo Nr XLIII.407.2017 z dnia 22 grudnia 2017 r. w sprawie uchwalenia zmiany Wieloletniej Prognozy Finansowej na lata 2018-2028-w zakresie realizacji przedsięwzięć Gminy Darłowo na lata 2018-2021 otrzymuje brzmienie jak załącznik nr 2 do niniejszej uchwały.

**§3.**

Uchwała wchodzi w życie z dniem podpisania i podlega ogłoszeniu w Biuletynie Informacji Publicznej Gminy Darłowo.

WÓJT GMINY DARŁOWO  
mgr inż. Rafał Czapowski

# Wieloletnia Prognoza Finansowa 1)

Załącznik Nr 1 do Uchwały Nr.....2018  
Rady Gminy Darłowo  
z dnia 16 października 2018 r.

Wyszczególnienie	1	z tego:										w tym:
		w tym:										
		1.1	1.1.1	1.1.2	1.1.3	1.1.3.1	1.1.4	1.1.5	1.2	1.2.1	1.2.2	
Dochoady ogółem x	Dochoady bieżące x	dochoady z tytułu udziału we wpływach z podatków dochodowego od osób fizycznych	dochoady z tytułu udziału we wpływach z podatków dochodowego od osób prawnych	Podatki i opłaty 3)	z podatku od nieruchomości	z subwencji ogólnej	z tytułu dotacji i środków przeznaczonych na cele bieżące	Dochoady majątkowe x	ze sprzedaży majątku x	z tytułu dotacji oraz środków przeznaczonych na inwestycje		
2018	61 562 010,33	53 671 010,10	4 292 798,00	160 000,00	26 617 157,00	18 083 683,00	6 251 460,00	13 308 515,33	7 891 000,23	790 000,00	6 579 061,00	
2019	56 122 748,15	50 788 420,15	4 085 000,00	30 500,00	26 977 700,00	17 713 143,00	6 200 000,00	9 109 980,00	5 334 328,00	800 000,00	4 534 328,00	
2020	51 285 188,12	49 765 188,12	4 065 000,00	30 500,00	26 977 700,00	17 801 708,00	6 210 000,00	9 080 000,00	1 500 000,00	500 000,00	1 000 000,00	
2021	51 535 064,00	50 035 064,00	4 095 000,00	29 500,00	27 112 500,00	17 890 700,00	6 210 000,00	9 080 000,00	1 500 000,00	500 000,00	1 000 000,00	
2022	53 247 188,00	51 747 188,00	4 100 000,00	29 500,00	27 112 500,00	17 890 700,00	6 240 000,00	9 080 000,00	1 500 000,00	500 000,00	1 000 000,00	
2023	51 885 175,00	50 285 175,00	4 100 000,00	29 500,00	27 248 000,00	18 100 000,00	6 240 000,00	9 080 000,00	1 600 000,00	500 000,00	1 100 000,00	
2024	51 336 600,00	50 536 600,00	4 100 000,00	30 000,00	27 384 240,00	18 100 000,00	6 240 000,00	9 080 000,00	800 000,00	800 000,00	0,00	
2025	51 336 600,00	50 536 600,00	4 100 000,00	30 000,00	27 384 240,00	18 100 000,00	6 240 000,00	9 080 000,00	800 000,00	800 000,00	0,00	
2026	51 589 283,00	50 789 283,00	4 100 000,00	30 000,00	27 521 000,00	18 190 500,00	6 240 000,00	9 080 000,00	800 000,00	800 000,00	0,00	
2027	51 589 283,00	50 789 283,00	4 100 000,00	30 000,00	27 521 000,00	18 190 500,00	6 240 000,00	9 080 000,00	800 000,00	800 000,00	0,00	
2028	51 589 283,00	50 789 283,00	4 100 000,00	30 000,00	27 521 000,00	18 190 500,00	6 240 000,00	9 080 000,00	800 000,00	800 000,00	0,00	

1) Wzór może być stosowany także w układzie pionowym, w którym poszczególne pozycje są przedstawione w kolumnach, a lata w wierszach.

2) Zgodnie z art. 227 ustawy z dnia 27 sierpnia 2009 r. o finansach publicznych (Dz. U. z 2013 r. poz. 865 z późn. zm.) zwanej dalej „ustawą”, wieloletnia prognoza finansowa obejmuje okres roku budżetowego oraz co najmniej 12 kolejnych lat. W sytuacji dłuższego okresu prognozowania finansowego wzór stosuje się także dla lat wykraczających poza ten terminy prognozowania.

3) W pozycji wyrażają się kwoty wszystkich podatków i opłat (populacyjnych, przez jednostki samorządu terytorialnego, a nie tylko podatków i opłat lokalnych).

Wyszczególnienie	Wydatki ogółem x	z tego:										Wydatki majątkowe x
		2	2.1	2.1.1	2.1.1.1	2.1.2	2.1.3	2.1.3.1	w tym:		2.2	
									2.1.3.1.1	2.1.3.1.2		
	Wydatki bieżące x	z tytułu poręczeń i gwarancji x	w tym: gwarancje i poręczenia podlegające wyłączeniu z limitu spłaty zobowiązań, o którym mowa w art. 243 ustawy x	na spłatę przejętych zobowiązań samodzielnego publicznego zakładu opieki zdrowotnej w przepisach o zasadach okresionych w przepisach o działalności leczniczej, w wysokości w jakiej nie podlegają sfinansowaniu dotacją z budżetu państwa 4)	wydatki na obsługę długu x	odsetki i dyskonto określone w art. 243 ust. 1 ustawy x	odsetki i dyskonto podlegające wyłączeniu z limitu spłaty zobowiązań, o którym mowa w art. 243 ustawy, w terminie nie dłuższym niż 90 dni po zakończeniu programu, projektu lub zadania i otrzymaniu refundacji z tych środków (bez odsetek i dyskonta od zobowiązań na wkład krajowy) x	w tym:				
Lp	2	2.1	2.1.1	2.1.1.1	2.1.2	2.1.3	2.1.3.1	2.1.3.1.1	2.1.3.1.2	2.2		
2018	68 697 893,93	47 228 908,94	0,00	0,00	0,00	300 000,00	280 000,00	0,00	0,00	21 468 984,99		
2019	50 804 508,15	38 304 508,15	0,00	0,00	x	340 000,00	330 000,00	0,00	0,00	12 500 000,00		
2020	47 908 234,00	40 308 234,00	0,00	0,00	x	280 000,00	260 000,00	0,00	0,00	7 600 000,00		
2021	49 090 268,00	40 250 268,00	0,00	0,00	x	220 000,00	200 000,00	0,00	0,00	8 840 000,00		
2022	50 802 328,00	41 502 328,00	0,00	0,00	x	190 000,00	170 000,00	0,00	0,00	9 300 000,00		
2023	51 152 503,00	41 709 503,00	0,00	0,00	x	150 000,00	120 000,00	0,00	0,00	9 443 000,00		
2024	50 603 928,00	41 703 928,00	0,00	0,00	x	130 000,00	100 000,00	0,00	0,00	8 900 000,00		
2025	50 603 928,00	41 703 928,00	0,00	0,00	x	100 000,00	80 000,00	0,00	0,00	8 900 000,00		
2026	50 856 611,00	41 856 611,00	0,00	0,00	x	65 000,00	45 000,00	0,00	0,00	9 000 000,00		
2027	50 856 611,00	41 856 611,00	0,00	0,00	x	35 000,00	30 000,00	0,00	0,00	9 000 000,00		
2028	50 856 590,51	41 856 590,51	0,00	0,00	x	10 000,00	10 000,00	0,00	0,00	9 000 000,00		

4) W pozycji wykazuje się kwoty dla lat budżetowych 2013-2018.

Wyszczególnienie	Wynik budżetu x	Przychody budżetu x	Nadwyżka budżetowa z lat ubiegłych x	z tego:					w tym:	
				w tym:	Wolne środki, o których mowa w art. 217 ust. 2 pkt 6 ustawy x	na pokrycie deficytu budżetu x	na pokrycie deficytu budżetu x	Kredyty, pożyczki, emisja papierów wartościowych x		na pokrycie deficytu budżetu x
lp	3	4	4.1	4.1.1	4.2	4.2.1	4.3	4.3.1	4.4	4.4.1
2018	-7 135 883,60	10 832 774,60	0,00	0,00	1 532 774,60	1 532 774,60	9 300 000,00	5 603 109,00	0,00	0,00
2019	5 318 240,00	0,00	0,00	0,00	0,00	0,00	0,00	0,00	0,00	0,00
2020	3 376 954,12	0,00	0,00	0,00	0,00	0,00	0,00	0,00	0,00	0,00
2021	2 444 796,00	0,00	0,00	0,00	0,00	0,00	0,00	0,00	0,00	0,00
2022	2 444 860,00	0,00	0,00	0,00	0,00	0,00	0,00	0,00	0,00	0,00
2023	732 672,00	0,00	0,00	0,00	0,00	0,00	0,00	0,00	0,00	0,00
2024	732 672,00	0,00	0,00	0,00	0,00	0,00	0,00	0,00	0,00	0,00
2025	732 672,00	0,00	0,00	0,00	0,00	0,00	0,00	0,00	0,00	0,00
2026	732 672,00	0,00	0,00	0,00	0,00	0,00	0,00	0,00	0,00	0,00
2027	732 672,00	0,00	0,00	0,00	0,00	0,00	0,00	0,00	0,00	0,00
2028	732 692,49	0,00	0,00	0,00	0,00	0,00	0,00	0,00	0,00	0,00

5) W pozycji wykazuje się w szczególności kwoty przychodów z tytułu prywatyzacji majątku oraz spłaty pożyczek udzielonych ze środków jednostki.

Wyszczególnienie	Rozchody budżetu x	z tego:						Kwota zobowiązań wynikających z przejęcia przez jednostkę samorządu zobowiązań po likwidowanych i przekształconych jednostkach zaliczanych do sektora finansów publicznych	Relacja zrównoważenia wydatków bieżących, o której mowa w art. 242 ustawy	Różnica między dochodami bieżącymi, skorygowanymi o środki 7) a wydatkami bieżącymi, pomniejszonymi o wydatki								
		w tym:			z tego:													
		5	5.1	5.1.1	5.1.1.1	5.1.1.2	5.1.1.3				5.2	6	7	8.1	8.2			
		Splaty rat kapitałowych kredytów i pożyczek oraz wykup papierów wartościowych x	łącznie kwota przypadających na dany rok kwot ustawowych wyłączeń z limitu splaty zobowiązań, o którym mowa w art. 243 ustawy x	kwota przypadających na dany rok kwot ustawowych wyłączeń	kwota przypadających na dany rok kwot ustawowych wyłączeń w art. 243 ust. 3 ustawy x	kwota przypadających na dany rok kwot ustawowych wyłączeń innych niż określone w art. 243 ustawy 6) x	Inne rozchody niezwiązane ze spłatą długu	Kwota długu x										
2018	3 696 891,00	3 696 891,00	556 580,00	556 580,00	0,00	0,00	0,00	17 980 902,61	0,00	6 442 101,16	7 974 875,76							
2019	5 318 240,00	5 318 240,00	1 416 596,00	1 416 596,00	0,00	0,00	0,00	12 662 662,61	0,00	12 483 912,00	12 483 912,00							
2020	3 376 954,12	3 376 954,12	0,00	0,00	0,00	0,00	0,00	9 285 708,49	0,00	9 476 954,12	9 476 954,12							
2021	2 444 796,00	2 444 796,00	0,00	0,00	0,00	0,00	0,00	6 840 912,49	0,00	9 784 796,00	9 784 796,00							
2022	2 444 860,00	2 444 860,00	0,00	0,00	0,00	0,00	0,00	4 396 052,49	0,00	10 244 860,00	10 244 860,00							
2023	732 672,00	732 672,00	0,00	0,00	0,00	0,00	0,00	3 663 380,49	0,00	8 575 672,00	8 575 672,00							
2024	732 672,00	732 672,00	0,00	0,00	0,00	0,00	0,00	2 930 708,49	0,00	8 832 672,00	8 832 672,00							
2025	732 672,00	732 672,00	0,00	0,00	0,00	0,00	0,00	2 198 036,49	0,00	8 832 672,00	8 832 672,00							
2026	732 672,00	732 672,00	0,00	0,00	0,00	0,00	0,00	1 465 364,49	0,00	8 932 672,00	8 932 672,00							
2027	732 672,00	732 672,00	0,00	0,00	0,00	0,00	0,00	732 692,49	0,00	8 932 672,00	8 932 672,00							
2028	732 692,49	732 692,49	0,00	0,00	0,00	0,00	0,00	0,00	0,00	8 932 692,49	8 932 692,49							

6) W pozycji wykazuje się w szczególności wyłączenia wynikające z art. 36 ustawy z dnia 7 grudnia 2012 r. o zmianie niektórych ustaw w związku z realizacją ustawy budżetowej (Dz.U. poz. 1456) oraz z 2013 r. poz. 1199) oraz kwoty wykupu obligacji przychodowych.

7) Skorygowanie o środki określone w przepisach dotyczących w szczególności powiększenia o nadwyżkę budżetową z lat ubiegłych, zgodnie z art. 242 ustawy.

8) Pomniejszenie wydatków bieżących, zgodnie z art. 36 ust. 1 pkt 1 ustawy z dnia 7 grudnia 2012 r. o zmianie niektórych ustaw w związku z realizacją ustawy budżetowej, dotyczy lat 2013-2015.

Wskaźnik spłaty zobowiązań									
Wskaźnik planowanej łącznej kwoty spłaty zobowiązań, o której mowa w art. 243 ust. 1 ustawy, do dochodów, bez uwzględnienia zobowiązań związku współtworzonego przez jednostkę samorządu terytorialnego i bez uwzględnienia ustawowych wyłączeń przypadających na dany rok <sup>x</sup>	Wskaźnik planowanej łącznej kwoty spłaty zobowiązań, o której mowa w art. 243 ust. 1 ustawy, do dochodów, bez uwzględnienia zobowiązań związku współtworzonego przez jednostkę samorządu terytorialnego i bez uwzględnienia ustawowych wyłączeń przypadających na dany rok <sup>x</sup>	Kwota zobowiązań związku współtworzonego przez jednostkę samorządu terytorialnego przypadających do spłaty w danym roku budżetowym, podlegająca doliczeniu zgodnie z art. 244 ustawy <sup>x</sup>	Wskaźnik planowanej łącznej kwoty spłaty zobowiązań, o której mowa w art. 243 ust. 1 ustawy, do dochodów, pomniejszonych o wydatki bieżące, do dochodów budżetu, ustalony dla danego roku (wskaźnik jednoroczny) <sup>x</sup>	Dopuszczalny wskaźnik spłaty zobowiązań określony w art. 243 ustawy, po uwzględnieniu ustawowych wyłączeń obliczony w oparciu o plan 3 kwartału roku poprzedzającego (wskaźnik ustalony w oparciu o średnią arytmetyczną z 3 poprzednich lat) <sup>x</sup>	Dopuszczalny wskaźnik spłaty zobowiązań określony w art. 243 ustawy, po uwzględnieniu ustawowych wyłączeń obliczony w oparciu o wykonanie roku poprzedzającego (wskaźnik ustalony w oparciu o średnią arytmetyczną z 3 poprzednich lat) <sup>x</sup>	Informacja o spełnieniu wskaźnika spłaty zobowiązań określonego w art. 243 ustawy, po uwzględnieniu zobowiązań związku współtworzonego przez jednostkę samorządu terytorialnego oraz po uwzględnieniu ustawowych wyłączeń obliczonego w oparciu o wykonanie roku poprzedzającego rok budżetowy <sup>x</sup>	Informacja o spełnieniu wskaźnika spłaty zobowiązań określonego w art. 243 ustawy, po uwzględnieniu zobowiązań związku współtworzonego przez jednostkę samorządu terytorialnego oraz po uwzględnieniu ustawowych wyłączeń obliczonego w oparciu o plan 3 kwartałów roku poprzedzającego rok budżetowy <sup>x</sup>	Informacja o spełnieniu wskaźnika spłaty zobowiązań określonego w art. 243 ustawy, po uwzględnieniu zobowiązań związku współtworzonego przez jednostkę samorządu terytorialnego oraz po uwzględnieniu ustawowych wyłączeń obliczonego w oparciu o wykonanie roku poprzedzającego rok budżetowy <sup>x</sup>	9.7.1
9.1	9.2	9.3	9.4	9.5	9.6	9.7	9.7.1		
2018	6,46%	0,00	5,56%	11,75%	15,16%	TAK	TAK	TAK	
2019	10,06%	0,00	7,54%	23,67%	13,58%	TAK	TAK	TAK	
2020	7,09%	0,00	7,09%	19,45%	16,81%	TAK	TAK	TAK	
2021	5,13%	0,00	5,13%	19,96%	18,29%	TAK	TAK	TAK	
2022	4,91%	0,00	4,91%	20,18%	21,03%	TAK	TAK	TAK	
2023	1,64%	0,00	1,64%	17,49%	19,86%	TAK	TAK	TAK	
2024	1,62%	0,00	1,62%	18,76%	19,21%	TAK	TAK	TAK	
2025	1,58%	0,00	1,58%	18,76%	18,81%	TAK	TAK	TAK	
2026	1,51%	0,00	1,51%	18,87%	18,34%	TAK	TAK	TAK	
2027	1,48%	0,00	1,48%	18,87%	18,80%	TAK	TAK	TAK	
2028	1,44%	0,00	1,44%	18,87%	18,83%	TAK	TAK	TAK	

9) W pozycji wykazuje się w szczególności wyłączenia wynikające z art. 36 ustawy z dnia 7 grudnia 2012 r. o zmianie niektórych ustaw w związku z realizacją ustawy budżetowej oraz wyłączenia związane z emisją obligacji przychodowych. Identyfikacja wyłączenia obliczona pozycji 9.6.1.

Informacje uzupełniające o wybranych rodzajach wydatków budżetowych													
Wyszczególnienie	Przeznaczenie prognozowanej nadwyżki budżetowej 10)	w tym na:		Wydatki bieżące na wynagrodzenia i składki od nich naliczane	Wydatki związane z funkcjonowaniem organów jednostki samorządu terytorialnego 11)	Wydatki objęte limitem, o którym mowa w art. 226 ust. 3 pkt 4 ustawy	z tego:			Wydatki majątkowe	Wydatki inwestycyjne kontynuowane 12)	Nowe wydatki inwestycyjne 13)	Wydatki majątkowe w formie dotacji
		Splaty kredytów, pożyczek i wykup papierów wartościowych	10.1				11.1	11.2	11.3				
Lp	10		10.1	11.1	11.2	11.3	11.3.1	11.3.2	11.4	11.5	11.6		
2018	0,00		0,00	13 796 705,58	5 049 301,00	13 726 840,05	752 901,05	12 973 939,00	10 109 872,61	10 781 011,48	578 100,90		
2019	5 318 240,00		5 318 240,00	12 804 250,00	4 369 794,00	12 641 599,13	590 896,73	12 050 702,40	5 952 270,00	4 493 198,00	0,00		
2020	3 376 954,12		3 376 954,12	12 932 292,00	4 413 491,00	1 500 000,00	0,00	1 500 000,00	6 000 000,00	1 600 000,00	0,00		
2021	2 444 796,00		2 444 796,00	12 960 000,00	4 420 000,00	600 000,00	0,00	600 000,00	6 500 000,00	2 340 000,00	0,00		
2022	2 444 860,00		2 444 860,00	12 960 000,00	4 450 000,00	0,00	0,00	0,00	7 300 000,00	2 000 000,00	0,00		
2023	732 672,00		732 672,00	12 960 000,00	0,00	0,00	0,00	0,00	6 500 000,00	2 943 000,00	0,00		
2024	732 672,00		732 672,00	12 960 000,00	0,00	0,00	0,00	0,00	7 000 000,00	1 900 000,00	0,00		
2025	732 672,00		732 672,00	0,00	0,00	0,00	0,00	0,00	7 500 000,00	1 400 000,00	0,00		
2026	732 672,00		732 672,00	0,00	0,00	0,00	0,00	0,00	6 000 000,00	3 000 000,00	0,00		
2027	732 672,00		732 672,00	0,00	0,00	0,00	0,00	0,00	7 500 000,00	1 500 000,00	0,00		
2028	732 692,49		732 692,49	0,00	0,00	0,00	0,00	0,00	7 500 000,00	1 500 000,00	0,00		

10) Przeznaczenie nadwyżki budżetowej, inne niż splaty kredytów, pożyczek i wykup papierów wartościowych, wymaga określenia w wieloletniej prognozy finansowej (rozdział od 75017 do 75023).

11) W pozycji wykazuje się kwoty wydatków w ramach zadań własnych klasyfikowanych w dziale 750 - Administracja publiczna w rozdziałach właściwych dla organów i urzędów jednostki samorządu terytorialnego.

12) W pozycji wykazuje się wartość inwestycji rozpoczętych do najiniej w poprzednim roku budżetowym, którego dotyczy kolumna.

13) W pozycji wykazuje się wartość nowych inwestycji, które planuje się rozpocząć w roku, którego dotyczy kolumna.



Lp	Finansowanie programów, projektów lub zadań realizowanych z udziałem środków, o których mowa w art. 5 ust. 1 pkt 2 i 3 ustawy									
	12.1		12.2		12.3		12.3.1		12.3.2	
	12.1.1	12.1.1.1	12.2	12.2.1	12.2.1.1	12.3	12.3.1	12.3.2	12.3.1	12.3.2
	Dochody bieżące na programy, projekty lub zadania finansowane z udziałem środków, o których mowa w art. 5 ust. 1 pkt 2 i 3 ustawy		Dochody majątkowe na programy, projekty lub zadania finansowane z udziałem środków, o których mowa w art. 5 ust. 1 pkt 2 i 3 ustawy		środków określonych w art. 5 ust. 1 pkt 2 ustawy		Wydatki bieżące na programy, projekty lub zadania finansowane z udziałem środków, o których mowa w art. 5 ust. 1 pkt 2 i 3 ustawy		Wydatki bieżące na realizację programu, projektu lub zadania wynikające wyłącznie z zawartych umów z podmiotem dysponującym środkami, o których mowa w art. 5 ust. 1 pkt 2 ustawy	
	w tym:		w tym:		w tym:		w tym:		w tym:	
	środków określonych w art. 5 ust. 1 pkt 2 ustawy		środków określonych w art. 5 ust. 1 pkt 2 ustawy		środków określonych w art. 5 ust. 1 pkt 2 ustawy		środków określonych w art. 5 ust. 1 pkt 2 ustawy		środków określonych w art. 5 ust. 1 pkt 2 ustawy	
	w tym:		w tym:		w tym:		w tym:		w tym:	
	środków określonych w art. 5 ust. 1 pkt 2 ustawy		środków określonych w art. 5 ust. 1 pkt 2 ustawy		środków określonych w art. 5 ust. 1 pkt 2 ustawy		środków określonych w art. 5 ust. 1 pkt 2 ustawy		środków określonych w art. 5 ust. 1 pkt 2 ustawy	
2018	305 740,42	305 740,42	3 578 828,31	3 538 928,75	3 538 928,75	749 200,05	701 080,13	701 080,13	701 080,13	701 080,13
2019	136 656,37	136 656,37	2 876 448,36	2 876 448,36	2 876 448,36	331 646,73	253 655,37	253 655,37	253 655,37	253 655,37
2020	0,00	0,00	0,00	0,00	0,00	0,00	0,00	0,00	0,00	0,00
2021	0,00	0,00	0,00	0,00	0,00	0,00	0,00	0,00	0,00	0,00
2022	0,00	0,00	0,00	0,00	0,00	0,00	0,00	0,00	0,00	0,00
2023	0,00	0,00	0,00	0,00	0,00	0,00	0,00	0,00	0,00	0,00
2024	0,00	0,00	0,00	0,00	0,00	0,00	0,00	0,00	0,00	0,00
2025	0,00	0,00	0,00	0,00	0,00	0,00	0,00	0,00	0,00	0,00
2026	0,00	0,00	0,00	0,00	0,00	0,00	0,00	0,00	0,00	0,00
2027	0,00	0,00	0,00	0,00	0,00	0,00	0,00	0,00	0,00	0,00
2028	0,00	0,00	0,00	0,00	0,00	0,00	0,00	0,00	0,00	0,00

14) W październiku 2018 r., 12.2.1.1, 12.3.2, 12.4.2., 12.5.1, 12.6.1, 12.7.1 oraz 12.8.1, wykazuje się wyłącznie kwoty wynikające z umów na realizację programu, projektu lub zadania zawartych na dzień uchwalenia prognozy, a nieplanowanych do zawarcia w okresie prognozy.

Lp	Wydanki majątkowe na programy, projekty lub zadania finansowane z udziałem środków, o których mowa w art. 5 ust. 1 pkt 2 i 13 ustawy		Wydanki majątkowe na realizację programu, projektu lub zadania wynikające wyłącznie z zawartych umów z przedsiębiorcami, o których mowa w art. 5 ust. 1 pkt 2 ustawy		Wydanki na wkład krajowy w związku z umową na realizację programu, projektu lub zadania finansowanego z udziałem środków, o których mowa w art. 5 ust. 1 pkt 2 ustawy tymi środkami		Wydanki na wkład krajowy w związku z zawartą umową z dnia 1 stycznia 2013 r. umową na realizację programu, projektu lub zadania finansowanego w co najmniej 60% środkami, o których mowa w art. 5 ust. 1 pkt 2 ustawy 15)		w tym:		w tym:		w tym:		
	12.4	12.4.1	12.4.2	12.5	12.5.1	12.6	12.6.1	12.7	12.7.1						
2018	11 427 176,00	4 984 305,35	4 984 305,35	6 490 990,57	6 490 990,57	39 962,16	39 962,16	556 580,00	556 580,00						
2019	7 474 702,40	3 950 553,68	3 950 553,68	3 602 140,08	3 602 140,08	0,00	0,00	1 416 596,00	1 416 596,00						
2020	0,00	0,00	0,00	0,00	0,00	0,00	0,00	0,00	0,00						
2021	0,00	0,00	0,00	0,00	0,00	0,00	0,00	0,00	0,00						
2022	0,00	0,00	0,00	0,00	0,00	0,00	0,00	0,00	0,00						
2023	0,00	0,00	0,00	0,00	0,00	0,00	0,00	0,00	0,00						
2024	0,00	0,00	0,00	0,00	0,00	0,00	0,00	0,00	0,00						
2025	0,00	0,00	0,00	0,00	0,00	0,00	0,00	0,00	0,00						
2026	0,00	0,00	0,00	0,00	0,00	0,00	0,00	0,00	0,00						
2027	0,00	0,00	0,00	0,00	0,00	0,00	0,00	0,00	0,00						
2028	0,00	0,00	0,00	0,00	0,00	0,00	0,00	0,00	0,00						

15) Przez program, projekt lub zadanie finansowane w co najmniej 60% środkami, o których mowa w art. 5 ust. 1 pkt 2 ustawy, należy rozumieć także taki program, projekt lub zadanie przysługujące dochłd, dla których poziom finansowania ze środków, o których mowa w art. 5 ust. 1 pkt 2 ustawy, ustala się po odliczeniu zwiększonego dochodu obliczonego zgodnie z przepisami Unii Europejskiej dotyczącymi takiego programu, projektu lub zadania.

Wyszczególnienie	Kwoty dotyczące przejęcia i spłaty zobowiązań po samodzielnym publicznych zakładach opieki zdrowotnej oraz pokrycia ujemnego wyniku									
	Przychody z tytułu kredytów, pożyczek, emisji papierów wartościowych powstające w związku z zawartą po dniu 1 stycznia 2013 r. umową na realizację programu, projektu lub zadania finansowanego w co najmniej 60% środkami, o których mowa w art. 5 ust. 1 pkt 2 ustawy	w tym:	12.8	12.8.1	13.1	13.2	13.3	13.4	13.5	13.6
				Kwota zobowiązań wynikających z przejęcia przez terytorialnego zobowiązań po likwidowanych i przekształconych samodzielnym zakładach opieki zdrowotnej	Dochody budżetowe z tytułu dotacji celowej z budżetu państwa, o której mowa w art. 196 ustawy z dnia 15 kwietnia 2011 r. o działalności leczniczej (Dz. U. z 2013 r. poz. 217, z późn. zm.)	Wysokość zobowiązań podlegających umorzeniu, o którym mowa w art. 190 ustawy o działalności leczniczej	Wydatki na spłatę przejętych zobowiązań samodzielnego publicznego zakładu opieki zdrowotnej przekształconego na zasadach określonych w przepisach o działalności leczniczej	Wydatki na spłatę przejętych zobowiązań samodzielnego publicznego zakładu opieki zdrowotnej na likwidowanego na zasadach określonych w przepisach o działalności leczniczej	Wydatki na spłatę zobowiązań samodzielnego publicznego zakładu opieki zdrowotnej w 2011 r. na podstawie przepisów o zakładach opieki zdrowotnej	Wydatki bieżące na pokrycie ujemnego wyniku finansowego samodzielnego publicznego zakładu opieki zdrowotnej
Lp										
2018	0,00		0,00	0,00	0,00	0,00	0,00	0,00	0,00	0,00
2019	0,00		0,00	0,00	0,00	0,00	0,00	0,00	0,00	0,00
2020	0,00		0,00	0,00	0,00	0,00	0,00	0,00	0,00	0,00
2021	0,00		0,00	0,00	0,00	0,00	0,00	0,00	0,00	0,00
2022	0,00		0,00	0,00	0,00	0,00	0,00	0,00	0,00	0,00
2023	0,00		0,00	0,00	0,00	0,00	0,00	0,00	0,00	0,00
2024	0,00		0,00	0,00	0,00	0,00	0,00	0,00	0,00	0,00
2025	0,00		0,00	0,00	0,00	0,00	0,00	0,00	0,00	0,00
2026	0,00		0,00	0,00	0,00	0,00	0,00	0,00	0,00	0,00
2027	0,00		0,00	0,00	0,00	0,00	0,00	0,00	0,00	0,00
2028	0,00		0,00	0,00	0,00	0,00	0,00	0,00	0,00	0,00

Dane uzupełniające o długu i jego spłacie									
Wyszczególnienie	Spłaty rat kapitałowych oraz wykup papierów wartościowych, o których mowa w pkt. 5.1., wynikające wyłącznie z tytułu zobowiązań już zaciągniętych x	Kwota długu, którego planowana spłata dokona się z wydatków budżetu x	Wydatki zmniejszające dług x	w tym:					
				spłata zobowiązań wymagalnych z lat poprzednich, innych niż w poz. 14.3.3 x	związane z umowami zaliczanymi do tytułów dłużnych wliczanych do państwowego długu publicznego x	wypłaty z tytułu wymagalnych porczeń i gwarancji x	Wynik operacji niekasowych wpływających na kwotę długu ( m.in. umorzenia, różnice kursowe) x		
Lp.	14.1	14.2	14.3	14.3.1	14.3.2	14.3.3	14.4		
2018	3 140 311,00	0,00	0,00	0,00	0,00	0,00	0,00		
2019	3 168 868,00	0,00	0,00	0,00	0,00	0,00	0,00		
2020	2 644 282,12	0,00	0,00	0,00	0,00	0,00	0,00		
2021	1 712 124,00	0,00	0,00	0,00	0,00	0,00	0,00		
2022	1 712 188,00	0,00	0,00	0,00	0,00	0,00	0,00		
2023	0,00	0,00	0,00	0,00	0,00	0,00	0,00		
2024	0,00	0,00	0,00	0,00	0,00	0,00	0,00		
2025	0,00	0,00	0,00	0,00	0,00	0,00	0,00		
2026	0,00	0,00	0,00	0,00	0,00	0,00	0,00		
2027	0,00	0,00	0,00	0,00	0,00	0,00	0,00		
2028	0,00	0,00	0,00	0,00	0,00	0,00	0,00		

x - informacja o spełnieniu wskazanego spłaty zobowiązań określonego w art. 243 ustawy po uwzględnieniu zobowiązań z tytułu współtworzonego przez jednostkę samorządu terytorialnego oraz po uwzględnieniu ustawowych wyłączeń wyliczenia zostanie automatycznie wygenerowana przez aplikację wskazaną przez Ministra Finansów, o której mowa, w § 4 ust. 1 rozporządzenia Ministra Finansów z dnia 10 stycznia 2013 r. w sprawie wieloletniej prognozy finansowej jednostki samorządu terytorialnego (Dz. U. z 2015 r. poz. 92). Automatycznie wyliczenia danych na podstawie wartości historycznych i prognozowanych przez jednostkę samorządu terytorialnego dotyczą w szczególności ttekt: pozycji 9.6.-9.6.1 i pozycji z sekcji 16.

\*\* Należy wskazać jedną z następujących podstaw prawnych: art. 240a ust. 4 / art. 240a ust. 1 / art. 240a ust. 8 / art. 240b ustawy określającej procedurę jaką objęta jest jednostka samorządu terytorialnego.

x - pozycje oznaczone symbolem „x” sporządza się na okres, na który zaciągnięto oraz planuje się zaciągnąć zobowiązania dłużne (prognoza kwoty długu). Okres ten nie podlega wyłączeniu w sytuacji planowania wydatków z tytułu niewymagalnych porczeń i gwarancji. W przypadku planowania wydatków z tytułu niewymagalnych porczeń i gwarancji, wyliczających poza wspomniany okres, należy zamieścić w objaśnieniach do tabeli ten tytuł niewymagalnych porczeń i gwarancji, wyliczających poza wspomniany okres, na który ustalono limit wydatków na realizację przedsięwzięcia wieloletnich. W przypadku, gdy kwoty wydatków wynikające z limitów wydatków na przedsięwzięcia wykraczają poza okres prognozy kwoty długu to pozycje oznaczone symbolem „x” sporządza się do ostatniego roku, na który ustalono limit wydatków na realizację przedsięwzięcia wieloletnich.

16) Pozycje sekcji 15 są wykazywane wyłącznie przez jednostki samorządu terytorialnego emitujące obligacje przychodowe.

17) Pozycje sekcji 16 wykazują wyłącznie jednostki objęte procedurą wynikającą z art. 240a lub art. 240b ustawy

WOJEWÓDZTWO DĄBROWE  
mgr inż. Radosław Czajewski

## Wykaz przedsięwzięć do WPF

Załącznik Nr 2  
do Uchwały Nr.....2018  
Rady Gminy Darłowo  
z dnia 16 października 2018 r.

kwoty w zł

L.p.	Nazwa i cel	Jednostka odpowiedzialna lub koordynująca	Okres realizacji		Łączne nakłady finansowe	Limit 2018	Limit 2019	Limit 2020	Limit 2021	Limit zobowiązań
			Od	Do						
1	Wydatki na przedsięwzięcia-ogółem (1.1+1.2+1.3)				32 647 140,12	13 726 840,05	12 641 599,13	1 500 000,00	600 000,00	28 468 439,18
1.a	- wydatki bieżące				1 377 344,53	752 901,05	590 896,73	0,00	0,00	1 943 797,78
1.b	- wydatki majątkowe				31 269 795,59	12 973 939,00	12 050 702,40	1 500 000,00	600 000,00	27 124 641,40
1.1	Wydatki na programy, projekty lub zadania związane z programami realizowanymi z udziałem środków, o których mowa w art.5 ust.1 pkt 2 i 3 ustawy z dnia 27 sierpnia 2009 r. o finansach publicznych (Dz.U.Nr 157, poz.1240.z późn.zm.), z tego:				20 719 672,93	12 174 777,05	7 806 349,13	0,00	0,00	19 981 126,18
1.1.1	- wydatki bieżące				1 112 794,53	747 601,05	331 646,73	0,00	0,00	1 079 247,78
1.1.1.1	ROZWÓJ EDUKACJI W WIEJSKIEJ GMINIE DARŁOWO - ROZWÓJ EDUKACJI W SZKOLACH GMINNYCH	URZĄD GMINY DARŁOWO	2017	2019	634 839,80	683 501,05	117 792,00	0,00	0,00	801 293,05
1.1.1.2	JA W INTERNECIE PROGRAM SZKOLENIOWY W ZAKRESIE ROZWOJU KOMPETENCJI CYFROWYCH - UPOWSZECZNIANIE INTERNETU	URZĄD GMINY DARŁOWO	2018	2019	94 080,00	64 100,00	29 980,00	0,00	0,00	94 080,00
1.1.1.3	PODNIĘSIENIE WALORÓW GMINY DARŁOWO POPRZECZ ZAGOSPODAROWANIE CENTRUM MIEJSKOWOŚCI DROZDOWO - WSPARCIE INWESTYCJI W TWORZENIE ULEPSZANIE I ROZWIJANIE PODSTAWOWYCH LOKALNYCH DLA LUDNOŚCI WIEJSKIEJ, W TYM REKREACJI, KULTURY I POWIĄZANEJ INFRASTRUKTURY	URZĄD GMINY DARŁOWO	2018	2019	183 874,73	0,00	183 874,73	0,00	0,00	183 874,73
1.1.2	- wydatki majątkowe				19 606 878,40	11 427 176,00	7 474 702,40	0,00	0,00	18 901 878,40
1.1.2.1	BUDOWA KANALIZACJI SANITARNEJ W GMINIE DARŁOWO W IEJSCOWOSC ZAKRZEWO ETAP II ORAZ W MIEJSCOWOSCI KOWALEWICE WRAZ Z PRZESYLEM DO KRUP - INFRASTRUKTURA	URZĄD GMINY DARŁOWO	2017	2018	3 905 000,00	3 644 000,00	0,00	0,00	0,00	3 644 000,00
1.1.2.2	ROZWÓJ EDUKACJI W WIEJSKIEJ GMINIE DARŁOWO - ROZWÓJ EDUKACJI W SZKOLACH GMINNYCH	URZĄD GMINY DARŁOWO	2017	2019	30 475,00	30 475,00	0,00	0,00	0,00	30 475,00
1.1.2.3	CENTRUM SPORTÓW WODNYCH W UZDROWISKU DĄBKACH	URZĄD GMINY DARŁOWO	2017	2018	7 000 000,00	6 950 000,00	0,00	0,00	0,00	6 950 000,00
1.1.2.4	BUDOWA TARGOWISKA W MIEJSCOWOŚCI DĄBKI - ROZBUDOWA INFRASTRUKTURY	URZĄD GMINY DARŁOWO	2017	2019	1 567 676,00	0,00	1 567 676,00	0,00	0,00	1 567 676,00
1.1.2.5	BUDOWA ŚWIETLIKI WIEJSKIEJ W M. ZIELNOWO LOKALNYM CENTRUM REKREACJI I TURYSTYKI NAD RZEKĄ WIEPRZĄ - ROZBUDOWA INFRASTRUKTURY	URZĄD GMINY DARŁOWO	2016	2018	1 186 701,00	792 701,00	0,00	0,00	0,00	792 701,00
1.1.2.6	BUDOWA ŚCIEŻKI RUCHOWEJ WRAZ Z PRZEJŚCIAMI NA PLĄŻĘ W UZDROWISKU DĄBKACH - ROZBUDOWA INFRASTRUKTURY	URZĄD GMINY DARŁOWO	2018	2019	4 290 000,00	10 000,00	4 280 000,00	0,00	0,00	4 290 000,00
1.1.2.7	PODNIĘSIENIE WALORÓW GMINY DARŁOWO POPRZECZ BUDOWĘ ŚWIETLIKI WIEJSKIEJ W MIEJSCOWOŚCI GLEŻNOWO - TWORZENIE ULEPSZANIE I ROZWIJANIE PODSTAWOWYCH USŁUG LOKALNYCH DLA LUDNOŚCI WIEJSKIEJ, W TYM REKREACJI, KULTURY I POWIĄZANEJ INFRASTRUKTURY	URZĄD GMINY DARŁOWO	2018	2019	995 591,85	0,00	995 591,85	0,00	0,00	995 591,85

L.p.	Nazwa i cel	Jednostka odpowiedzialna lub koordynująca	Okres realizacji		Łączne nakłady finansowe	Limit 2018	Limit 2019	Limit 2020	Limit 2021	Limit zobowiązań
			Od	Do						
1.1.2.9	BUDOWA PSZOK W MIEJSCOWOŚCI KRUPY - INFRASTRUKTURA	URZĄD GMINY DARŁOWO	2018	2019	631 434,55	0,00	631 434,55	0,00	0,00	631 434,55
1.2	Wydatki na programy, projekty lub zadania związane z umowami partnerstwa publiczno-prywatnego, z tego:				0,00	0,00	0,00	0,00	0,00	0,00
1.2.1	- wydatki bieżące				0,00	0,00	0,00	0,00	0,00	0,00
1.2.2	- wydatki majątkowe				0,00	0,00	0,00	0,00	0,00	0,00
1.3	Wydatki na programy, projekty lub zadania pozostałe (inne niż wymienione w pkt 1.1 i 1.2), z tego:				11 927 467,19	1 552 063,00	4 835 250,00	1 500 000,00	600 000,00	8 487 313,00
1.3.1	- wydatki bieżące				264 550,00	5 300,00	259 250,00	0,00	0,00	264 550,00
1.3.1.1	INWENTARYZACJA PRZYRODNICZA GMINY DARŁOWO - DDD	URZĄD GMINY DARŁOWO	2018	2019	264 550,00	5 300,00	259 250,00	0,00	0,00	264 550,00
1.3.2	- wydatki majątkowe				11 662 917,19	1 546 763,00	4 576 000,00	1 500 000,00	600 000,00	8 222 763,00
1.3.2.4	BUDOWA SALI GIMNASTYCZNEJ W KOPNICY	URZĄD GMINY DARŁOWO	2014	2018	2 395 300,00	340 400,00	0,00	0,00	0,00	340 400,00
1.3.2.10	BUDOWA KANALIZACJI SANITARNEJ W STARYM JAROSŁAWIU - ROZBUDOWA INFRASTRUKTURY	URZĄD GMINY DARŁOWO	2016	2020	2 163 000,00	0,00	1 000 000,00	500 000,00	0,00	1 500 000,00
1.3.2.11	BUDOWA SALI GIMNASTYCZNEJ PRZY ZS W DĄBKACH -	URZĄD GMINY DARŁOWO	2016	2021	3 000 000,00	0,00	1 400 000,00	1 000 000,00	600 000,00	3 000 000,00
1.3.2.13	BUDOWA CIĄGU SPACEROWEGO W PASIE NABRZEŻA JEZIORA BUKOWO Z PRZEJŚCIEM NA PLĄŻE KĄPIELISKA W UZDROWISKU DĄBKACH -	URZĄD GMINY DARŁOWO	2017	2019	1 559 000,00	30 000,00	1 500 000,00	0,00	0,00	1 530 000,00
1.3.2.14	BUDOWA SZLAKÓW KAJAKOWYCH NA RZEKACH WIEPRZY I GRABOWEJ -	URZĄD GMINY DARŁOWO	2016	2019	319 634,40	10 000,00	280 000,00	0,00	0,00	290 000,00
1.3.2.18	BUDOWA SIECI WODOCIĄGOWEJ W MIEJSCOWOŚCI SULIMICE - INFRASTRUKTURA	URZĄD GMINY DARŁOWO	2017	2018	747 825,79	501 706,00	0,00	0,00	0,00	501 706,00
1.3.2.19	WYKONANIE SIECI WODOCIĄGOWEJ BUKOWO MORSKIE - DĄBKACH - INFRASTRUKTURA	URZĄD GMINY DARŁOWO	2017	2018	750 000,00	462 500,00	0,00	0,00	0,00	462 500,00
1.3.2.20	ROZBUDOWA SIECI KANALIZACYJNEJ W MIEJSCOWOŚCI KOWALEWICE - ROZBUDOWA INFRASTRUKTURY	URZĄD GMINY DARŁOWO	2018	2019	450 000,00	20 000,00	300 000,00	0,00	0,00	320 000,00
1.3.2.21	BUDOWA MOSTU NA RZECZE GRABOWEJ W MIEJSCOWOŚCI PORZECZE - WYKONANIE PRZEJAZDU	URZĄD GMINY DARŁOWO	2018	2019	50 000,00	40 000,00	10 000,00	0,00	0,00	50 000,00
1.3.2.22	BUDOWA WIATY REKREACYJNEJ W MIEJSCOWOŚCI NOWY JAROSŁAW - POTRZEBY MIESZKANÓW ICH ROZWOJ PODSTAWOWYCH USŁUG LOKALNYCH	URZĄD GMINY DARŁOWO	2018	2019	150 000,00	100 000,00	50 000,00	0,00	0,00	150 000,00
1.3.2.23	BUDOWA WIATY REKREACYJNEJ WRAZ Z UTWARDZENIEM TERENU PRZY ŚWIETLICY W MIEJSCOWOŚCI ZAKRZEWO - ROZWOJ PODSTAWOWYCH USŁUG LOKALNYCH DLA LUDNOŚCI WIEKSZEJ	URZĄD GMINY DARŁOWO	2018	2019	78 157,00	42 157,00	36 000,00	0,00	0,00	78 157,00

WOJEWÓDZTWO DĄBROWE  
  
 mgr inż. Radosław Gajewski

UZASADNIENIE do zmiany WPF Uchwała Rady Gminy Darłowo Nr .....2018 roku z dnia  
16 października 2018 r

W ramach dokonanych zmian  
**Przychody nie uległy zmianie**  
**Rozchody nie uległy zmianie**  
**Dług nie uległ zmianie.**

Budżet po dokonanych zmianach przedstawia się następująco:

1. Dochody		61 562 010,33 zł
*bieżące	53 671 010,10 zł	
*majątkowe	7 891 000,23 zł	
2. Wydatki		68 697 893,93 zł
*bieżące	47 228 908,94 zł	
* majątkowe	21 468 984,99 zł	
3. Deficyt		7 135 883,60 zł
który zostanie pokryty przychodami z wolnych środków z lat ubiegłych	1 532 774,60 zł	
pożyczki	1 416 596,00 zł	
kredyty	4 186 513,00 zł	

Przedsięwzięcia uległy zmianie tj.

1. Zmniejszono


- zadanie inwestycyjne pn. Rozbudowa sieci kanalizacyjnej w miejscowości Kowalewice o 130 000,00 zł w 2018 roku.

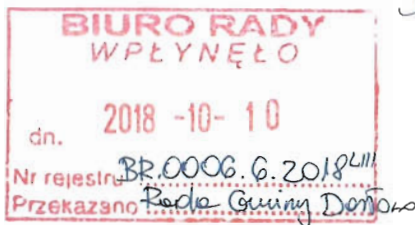
1. Wprowadzono nowe zadania i zwiększono wydatki w części 1.1

1. Budowa PSZOK w miejscowości Krupy w 2019 roku 631 434,55 zł (majątkowe),
2. Podniesienie walorów Gminy Darłowo poprzez budowę świetlicy wiejskiej w miejscowości Gleźnowo w 2019 roku 995 591,85 zł (majątkowe),
3. Podniesienia walorów Gminy Darłowo poprzez zagospodarowanie centrum miejscowości Drozdowo w 2019 roku 183 874,73 zł (bieżące)

w części 1.3

1. Budowa wiaty rekreacyjnej w miejscowości Nowy Jarosław w 2018 roku 100 000,00 zł , w 2019 roku 50 000,00 zł (majątkowe),
2. Budowa wiaty rekreacyjnej wraz z utwardzeniem terenu przy świetlicy w miejscowości Zakrzewo w 2018 roku 42 157,00 zł , w 2019 roku 36 000,00 zł. (majątkowe)

  
WÓJT GMINY DARŁOWO  
T. inż. Radosław Głazewski



Druk NR 6/2018LIII  
Projekt

RADCA PRAWNY  
dr Maciej Jabłoński

UCHWAŁA NR .....  
RADY GMINY DARŁOWO

z dnia ..... 2018 r.

**w sprawie wyrażenia zgody na nieodpłatne nabycie w drodze komunalizacji na rzecz Gminy Darłowo nieruchomości stanowiącej własność Skarbu Państwa**

Na podstawie art. 18 ust. 2 pkt 9 lit. a ustawy z dnia 8 marca 1990 r. o samorządzie gminnym (Dz. U. z 2018 r. poz. 994, 1000, 1349, 1432) oraz art. 5 ust 4 ustawy z dnia 10 maja 1990 r. przepisy wprowadzające ustawę o samorządzie terytorialnym i ustawę o pracownikach samorządowych (Dz. U. z 1990 r. nr 32, poz.191, z późn. zm.)

**RADA GMINY DARŁOWO uchwala, co następuje:**

- § 1. Wyraża się zgodę na nieodpłatne nabycie nieruchomości w drodze komunalizacji na rzecz Gminy Darłowo od Skarbu Państwa, oznaczonej w ewidencji gruntów, jako działki nr 276/5 o powierzchni 0,0997 ha, obręb Bobolin.
- § 2. Wykonanie uchwały powierza się Wójtowi Gminy Darłowo.
- § 3. Uchwała wchodzi w życie z dniem podjęcia.

Wójt Gminy Darłowo  
Radosław Głazewski



## UZASADNIENIE

Gmina Darłowo, w związku z realizacją zadań własnych, użytkuje wymienioną w treści projektu uchwały nieruchomość, będącą własnością Skarbu Państwa. Ze względu na powyższe, w celu wyeliminowania przeszkód w swobodnym gospodarowaniu takimi nieruchomościami, zasadna jest regulacja ich stanu prawnego, poprzez przejęcie na własność gminy.

Nieruchomości jest niezbędna do realizacji zadań własnych Gminy Darłowo wymienionego w art. 7 ust. 1 pkt 2 ustawy z dnia 8 marca 1990 r. o samorządzie gminnym (Dz. U. z 2018 r., poz. 994, 1000, 1349, 1432), stanowią bowiem część dróg gminnych.

Komunalizacja nieruchomości nastąpi poprzez wdanie przez wojewodę decyzji w trybie art. 5 ust. 4 ustawy z dnia 10 maja 1990 r. przepisy wprowadzające ustawę o samorządzie terytorialnym i ustawę o pracownikach samorządowych (Dz. U. z 1990 r. nr 32, poz. 191, z późn. zm.), po przeprowadzeniu postępowania wszczętego z inicjatywy gminy, ma charakter konstytuowany (tworzący nowy stan prawny), dlatego zgodnie z treścią art. 18 ust. 2 pkt 9 lit. a ustawy z dnia 08 marca 1990 r. o samorządzie gminnym na nabycie nieruchomości niezbędna jest zgoda Rady Gminy wyrażona w formie uchwały.

Inspektor Mienia Komunalnego

**Sylwia Pieper**