



Druk nr 4/2018/11

Uchwała Nr .....2018  
Rady Gminy Darłowo  
z dnia ..... 2018 r.

### w sprawie zmian w budżecie Gminy Darłowo na 2018 rok

Na podstawie art. 18 ust. 2 pkt 4 ustawy z dnia 8 marca 1990 r. o samorządzie gminnym (Dz. U. z 2018 r. poz. 994,1000) oraz art. 211 ust.4 i art. 212 ustawy z dnia 27 sierpnia 2009 r. o finansach publicznych (Dz. U. z 2017 r. poz. 2077, z 2018 r. poz. 1000), po wysłuchaniu Komisji Gospodarki Gminnej Finansów i Budżetu – Rada Gminy Darłowo uchwała, co następuje :

#### § 1.

<b>1. Zwiększyć dochody</b>	<b>176 163,03 zł</b>
- Dz. 750 , rozdz. 75095 § 2318	20 014,70 zł
§ 2319	6 148,31 zł
z tytułu dotacji na dofinansowanie zadania pn. „Opracowanie Programu Rewitalizacji Gminy Darłowo”	
- Dz. 900 , rozdz. 90002 § 0490	150 000,00 zł
z tytułu dochodów za odbiór odpadów komunalnych	

#### § 2.

<b>2. Zwiększyć wydatki</b>	<b>176 163,03 zł</b>
- Dz. 710 , rozdz. 71004 § 4170	26 163,03 zł
z przeznaczeniem na wydatki związane z planem zagospodarowania przestrzennego	
-Dz. 900 , rozdz. 90002 § 4300	150 000,00 zł
z przeznaczeniem na wydatki związane z obsługą odpadów komunalnych	

#### § 3.

- 1.Przeniesienie dochodów w budżecie Gminy Darłowo na 2018 rok zgodnie z załącznikiem Nr 1 do niniejszej uchwały.
- 2.Przeniesienia wydatków w budżecie Gminy Darłowo na 2018 rok zgodnie z załącznikiem Nr 2 do niniejszej uchwały.

#### § 4.

Budżet po dokonanych zmianach zamyka się następującymi kwotami :

1) Dochody	62 268 766,44 zł
w tym: dochody bieżące	54 377 766,21 zł
dochody majątkowe	7 891 000,23 zł
2) Wydatki	69 404 650,04 zł
w tym : wydatki bieżące	47 936 127,05 zł
wydatki majątkowe	21 468 522,99 zł
3) Deficyt w kwocie	7 135 883,60 zł
który pokryty zostanie przychodami z zaciągniętych kredytów i pożyczek 5 603 109,00 zł	
oraz wolnych środków 1 532 774,60 zł	

#### § 5.

Wykonanie uchwały powierza się Wójtowi Gminy Darłowo.

#### § 6.

Uchwała wchodzi w życie z dniem podjęcia i podlega ogłoszeniu w Dzienniku Urzędowym Województwa Zachodniopomorskiego.

WNIOSKODAWCA


  
WÓJT GMINY DARŁOWO  
mgr inż. Radosław Głazewski



Załącznik Nr 1  
do Uchwały .....2018  
Rady Gminy Darłowo  
z dnia 06 listopada 2018 r.

przeniesienia dochodów

Dział	Rozdz.	§	Treść	Zmniejszenia	Zwiększenia
<b>853</b>			<b>Pozostałe zadania w zakresie polityki społecznej</b>		<b>64 100,00</b>
	85395		<i>Pozostała działalność</i>		<i>64 100,00</i>
		2700	Środki na dofinansowanie własnych zadań bieżących gmin , powiatów.... pozyskane z innych źródeł		64 100,00
<b>921</b>			<b>Kultura i ochrona dziedzictwa narodowego</b>	<b>64 100,00</b>	
	92109		<i>Domy i ośrodki kultury , świetlice i kluby</i>	<i>64 100,00</i>	
		2057	Dotacje celowe w ramach programów finansowanych z udziałem środków europejskich oraz środków , o których mowa w art. 5 ust.3 pkt 5 lit.a i b ustawy , lub płatności w ramach budżetu śr. europejskich real.przez jst	54 247,83	
		2059	Dotacje celowe w ramach programów finansowanych z udziałem środków europejskich oraz środków , o których mowa w art. 5 ust.3 pkt 5 lit.a i b ustawy , lub płatności w ramach budżetu śr. europejskich real.przez jst	9 852,17	
			<b>OGÓLEM</b>	<b>64 100,00</b>	<b>64 100,00</b>

  
WÓJT GMINY DARŁOWO  
mgr inż. Radosław Gładzowski



Załącznik Nr 2  
do Uchwały .....2018  
Rady Gminy Darłowo  
z dnia 06 listopada 2018 r.

przeniesienia wydatków

Dział	Rozdz.	§	Treść	Zmniejszenia	Zwiększenia
<b>600</b>			<b>Transport i łączność</b>		<b>100 400,00</b>
	60016		<i>Drogi gminne publiczne</i>		100 400,00
		4210	Zakup materiałów i wyposażenia		400,00
		4270	Zakup usług remontowych		100 000,00
<b>630</b>			<b>Turystyka</b>	<b>5 680,70</b>	<b>89 727,70</b>
	63003		<i>Zadania w zakresie upowszechniania turystyki</i>	5 680,70	89 727,70
		4300	Zakup usług pozostałych		73 747,00
		6050	Wydatki inwestycyjne jst	5 680,70	
		6057	Wydatki inwestycyjne jst (śr.unijne)		13 583,60
		6059	Wydatki inwestycyjne jst (śr.własne,krajowe)		2 397,10
<b>710</b>			<b>Działalność usługowa</b>		<b>11 000,00</b>
	71004		<i>Plany zagospodarowania przestrzennego</i>		11 000,00
		4170	Wynagrodzenia bezosobowe		11 000,00
<b>757</b>			<b>Obsługa długu publicznego</b>	<b>6 086,00</b>	
	75702		<i>Obsługa papierów wartościowych , kredytów i pożyczek jst</i>	6 086,00	
		8010	Rozliczenia z bankami związane z obsługą długu publicznego	6 086,00	
<b>801</b>			<b>Oświata i wychowanie</b>	<b>450 000,00</b>	<b>450 000,00</b>
	80104		<i>Przedszkola</i>	450 000,00	450 000,00
		2310	Dotacje celowe przekazane gminie na zadania bieżące realizowane na post.porozumien (umów) między jst	450 000,00	
		2900	Wpłaty gmin,powiatów na rzecz innych jst na dofinansowanie zadań bieżących		450 000,00
<b>853</b>			<b>Zadania w zakresie polityki społecznej</b>		<b>64 100,00</b>
	85395		<i>Pozostała działalność</i>		64 100,00
		4110	Składki na ubezpieczenia społeczne		900,00
		4120	Składki na Fundusz Pracy		84,90
		4170	Wynagrodzenia bezosobowe		8 615,00
		4210	Zakup materiałów i wyposażenia		54 500,00
<b>900</b>			<b>Gospodarka komunalna i ochrona środowiska</b>	<b>111 300,00</b>	<b>5 300,00</b>



	90005		<i>Ochrona powietrza atmosferycznego i klimatu</i>	6 000,00	
		4520	Opłaty na rzecz jst	6 000,00	
	90095		<i>Pozostała działalność</i>	5 300,00	5 300,00
		4300	Zakup usług pozostałych	5 300,00	
		4307	Zakup usług pozostałych (śr.unijne)		4 505,00
		4309	Zakup usług pozostałych (śr.krajowe)		795,00
	90015		<i>Oświetlenie ulic, placów i dróg</i>	100 000,00	
		4260	Zakup energii	75 000,00	
		6050	Wydatki inwestycyjne jst	25 000,00	
<b>921</b>			<b>Kultura i ochrona dziedzictwa narodowego</b>	<b>70 392,70</b>	<b>5 892,70</b>
	92109		<i>Domy i ośrodki kultury , świetlice i kluby</i>	66 500,00	5 892,70
		4117	Składki na ubezpieczenia społeczne	761,67	
		4119	Składki na ubezpieczenia społeczne	138,33	
		4127	Składki na Fundusz Pracy	71,90	
		4129	Składki na Fundusz Pracy	13,06	
		4177	Wynagrodzenia bezosobowe	7 290,91	
		4179	Wynagrodzenia bezosobowe	1 324,13	
		4170	Wynagrodzenia bezosobowe (sołeckie)		789,21
		4210	Zakup materiałów i wyposażenia (sołeckie)		5 103,45
		4217	Zakup materiałów i wyposażenia	46 123,35	
		4219	Zakup materiałów i wyposażenia	8 376,65	
		4270	Zakup usług remontowych (sołeckie)	2 400,00	
	92195		<i>Pozostała działalność</i>	3 892,70	
		4210	Zakup materiałów i wyposażenia(sołeckie)	3 892,70	
<b>926</b>			<b>Kultura fizyczna</b>	<b>84 747,00</b>	<b>1 786,00</b>
	92695		<i>Pozostała działalność</i>	84 747,00	1 786,00
		4170	Wynagrodzenia bezosobowe	5 000,00	
		4210	Zakup materiałów i wyposażenia	55 000,00	
		4260	Zakup energii	6 000,00	
		4300	Zakup usług pozostałych	18 747,00	
		6050	Wydatki inwestycyjne jst		1 786,00
			<b>OGÓLEM</b>	<b>728 206,40</b>	<b>728 206,40</b>





## Uzasadnienie do projektu Uchwały Rady Gminy Darłowo ws zmiany w budżecie Gminy Darłowo na 2018 rok

Zwiększyć dochody z tytułu 176 163,03 zł

- refundacji poniesionych wydatków w 2017 roku na zadanie pn. „Opracowanie Programu Rewitalizacji Gminy Darłowo” w wysokości 26 163,03 zł
- z tytułu dochodów za odpady komunalne w kwocie 150 000,00 zł

Zmniejszyć wydatki z tytułu 196 833,00 zł

- obsługi długu publicznego 6 086,00 zł
- opłat za korzystanie ze środowiska (emisja gazów do powietrza) 6 000,00 zł
- budowy oświetlenia 25 000,00 zł
- zakupu energii ulicznej 75 000,00 zł
- działalności sportowej 84 747,00 zł

Zwiększyć wydatki z przeznaczeniem na : 372 996,03 zł

- remonty dróg gminnych 100 000,00 zł
- dokumentację projektową na zadanie „Utworzenie wioski cysterskiej w miejscowości Bukowo Morskie wraz z poprawą infrastruktury towarzyszącej” 20 000,00 zł,
- dokumentację projektową na zadanie „Utworzenie infrastruktury rekreacyjnej w miejscowości Pęciszewko” 16 000,00 zł,
- dokumentacja projektowa „modernizacja boiska sportowego w miejscowości Drozdowo 14 500,00 zł,
- opracowanie dokumentacji studium wykonalności i wniosków o dofinansowanie „Realizacji procesu rewitalizacji e miejscowościach Bukowo Morskie , Pęciszewko i Drozdowo zgodnie z Gminnym Programem Rewitalizacji przez Gminę Darłowo 23 247,00 zł,
- zadania inwestycyjne pn. „Budowa szlaków kajakowych na rzekach Wieprzy i Grabowej i 10 000,00zł
- zadanie inwestycyjne pn. „Budowa przystani kajakowej w Bukowie Morskim” 300 zł (wypisy i rysy)
- miejscowy plan zagospodarowania przestrzennego 37 163,03 zł
- zadanie inwestycyjne pn. Utwardzenie terenu pod boisko w miejscowości „ Bukowo Morskie 1786,00 zł (dopłata do sołeckich ),
- na obsługę odbioru Odpadów komunalnych 150 000,00 zł


Ponadto dokonujemy przeniesienia wydatków i dochodów dotyczących zadania pn. JA w INTERNECIE na kwotę 64 100,00 zł, oraz wydatki na przedszkola z paragrafu 2310 na 2900.

W ramach funduszu sołeckiego na wniosek sołectw dokonujemy przeniesienia wydatków tj.

- 1. Jeżyce** z zadania *Plac zabaw w Jeżyczkach- remont ogrodzenia (921029 par.427)* zmniejszyć o kwotę 4 600,00 zł na zadania *Zakup tablicy ogłoszeń przy świetlicy (92109par.4210) 500,00 zł*  
*Tabliczki na przystankach z napisem Jeżyce (60016 par.4210) 400,00 zł*  
*Zakup zamrażarki na świetlicę (92109par.4210) 1 500,00 zł*  
*Remont placu przed świetlicą (92109par.4270) 2 200,00 zł.*

**2. Sińczyca** przeniesienie w paragrafie na zadaniu *Zagospodarowanie terenu przy świetlicy* z kwota 789,24 zł z zakupów na wynagrodzenia bezosobowe ,

**3. Zielnowo** z zadania *Aktywizacja mieszkańców (92195 par.4210 ) 3 892,70 zł* i z zadania *Zagospodarowanie terenu rekreacyjnego na dz.90/1 (92109par.4210) 2 730,31 zł* na zadanie *Wyposażenie świetlicy z kwotą 6 623,01 z (92109 par.4210).*

  
WÓJT GMINY DARŁOWO  
mgr inż. Radosław Gładzowski



Druk nr 8/2018<sup>LIV</sup>



Uchwała Nr .....2018

Rady Gminy Darłowo

z dnia 05 listopada 2018 roku

**w sprawie zmiany Wieloletniej Prognozy Finansowej Gminy Darłowo na lata 2018-2028.**

Na podstawie art. 229 i art. 230 ust. 6 ustawy z dnia 27 sierpnia 2009 r. o finansach publicznych (Dz. U. z 2017 r. poz.2077, z 2018 r. poz. 1000) Rada Gminy Darłowo uchwała, co następuje:

**§ 1.**

Załącznik Nr 1 do uchwały Rady Gminy Darłowo Nr XLIII.407.2017 z dnia 22 grudnia 2017 r. w sprawie uchwalenia zmiany Wieloletniej Prognozy Finansowej na lata 2018-2028 otrzymuje brzmienie jak załącznik Nr 1 do niniejszej uchwały.

**§2.**

Załącznik Nr 3 do uchwały Rady Gminy Darłowo Nr XLIII.407.2017 z dnia 22 grudnia 2017 r. w sprawie uchwalenia zmiany Wieloletniej Prognozy Finansowej na lata 2018-2028-w zakresie realizacji przedsięwzięć Gminy Darłowo na lata 2018-2021 otrzymuje brzmienie jak załącznik nr 2 do niniejszej uchwały.

**§3.**

Uchwała wchodzi w życie z dniem podpisania i podlega ogłoszeniu w Biuletynie Informacji Publicznej Gminy Darłowo.

WNIOSKODAWCA

  
WÓJT GMINY DARŁOWO  
mgr inż. Radosław Gładzowski



# Wieloletnia Prognoza Finansowa 1)

Załącznik Nr 1 do Uchwały Nr.....2018  
Rady Gminy Darłowo  
z dnia 05 listopada 2018 r.

Lp	1	z tego:										w tym:
		w tym:										
		1.1	1.1.1	1.1.2	1.1.3	1.1.3.1	1.1.4	1.1.5	1.2	1.2.1	1.2.2	
Docho- dy ogółem <sup>x</sup>	docho- dy z tytułu udziału we wpływach z podatku dochodowego od osób fizycznych	docho- dy z tytułu udziału we wpływach z podatku dochodowego od osób prawnych	Podatki i opłaty <sup>3)</sup>	z podatku od nieruchomości	z subwencji ogólnej	z tytułu dotacji i środków przeznaczonych na cele bieżące	Docho- dy majątkowe <sup>x</sup>	ze sprzedaży majątku <sup>x</sup>	z tytułu dotacji oraz środków przeznaczonych na inwestycje			
2018	62 268 766,44	4 292 798,00	160 000,00	26 617 157,00	18 063 683,00	6 251 460,00	13 801 171,42	7 891 000,23	790 000,00	6 579 061,00		
2019	56 122 748,15	4 085 000,00	30 500,00	26 977 700,00	17 713 143,00	6 200 000,00	9 109 980,00	5 334 328,00	800 000,00	4 534 328,00		
2020	51 285 188,12	4 095 000,00	30 500,00	26 977 700,00	17 801 708,00	6 210 000,00	9 080 000,00	1 500 000,00	500 000,00	1 000 000,00		
2021	51 535 064,00	4 095 000,00	29 500,00	27 112 500,00	17 890 700,00	6 210 000,00	9 080 000,00	1 500 000,00	500 000,00	1 000 000,00		
2022	53 247 188,00	4 100 000,00	29 500,00	27 112 500,00	17 890 700,00	6 240 000,00	9 080 000,00	1 500 000,00	500 000,00	1 000 000,00		
2023	51 885 175,00	4 100 000,00	29 500,00	27 248 000,00	18 100 000,00	6 240 000,00	9 080 000,00	1 600 000,00	500 000,00	1 100 000,00		
2024	51 336 600,00	4 100 000,00	30 000,00	27 384 240,00	18 100 000,00	6 240 000,00	9 080 000,00	800 000,00	800 000,00	0,00		
2025	51 336 600,00	4 100 000,00	30 000,00	27 384 240,00	18 100 000,00	6 240 000,00	9 080 000,00	800 000,00	800 000,00	0,00		
2026	51 589 283,00	4 100 000,00	30 000,00	27 521 000,00	18 190 500,00	6 240 000,00	9 080 000,00	800 000,00	800 000,00	0,00		
2027	51 589 283,00	4 100 000,00	30 000,00	27 521 000,00	18 190 500,00	6 240 000,00	9 080 000,00	800 000,00	800 000,00	0,00		
2028	51 589 283,00	4 100 000,00	30 000,00	27 521 000,00	18 190 500,00	6 240 000,00	9 080 000,00	800 000,00	800 000,00	0,00		

1) Wzór może być stosowany także w układzie pionowym, w którym poszczególne pozycje są przedstawione w kolumnach, a lata w wierszach.

2) Zgodnie z art. 227 ustawy z dnia 27 sierpnia 2009 r. o finansach publicznych (Dz. U. z 2013 r., poz. 885 z póź. zm.) zwanej dalej „ustawą”, wieloletnia prognoza finansowa obejmuje okres roku budżetowego oraz co najmniej trzech kolejnych lat. W sytuacji dłuższego okresu prognozowania finansowego wzór stosuje się także od lat wykraczających poza minimalny (4-letni) okres prognozy, wynikający z art. 227 ustawy.

3) W pozycji wykazują się kwoty wszystkich podatków i opłat pobieranych przez jednostki samorządu terytorialnego, a nie tylko podatków i opłat lokalnych.

Lp	Wydatki ogółem x	Wydatki bieżące x	z tytułu poręczeń i gwarancji x						Wydatki majątkowe x
			2.1.1	2.1.1.1	2.1.2	2.1.3	w tym:		
							2.1.3.1	2.1.3.1.1	
2018	69 404 650,04	47 936 127,05	0,00	0,00	0,00	284 114,00	280 000,00	0,00	21 468 522,99
2019	50 804 508,15	38 304 508,15	0,00	0,00	X	340 000,00	330 000,00	0,00	12 500 000,00
2020	47 908 234,00	40 308 234,00	0,00	0,00	X	280 000,00	260 000,00	0,00	7 600 000,00
2021	49 090 268,00	40 250 268,00	0,00	0,00	X	220 000,00	200 000,00	0,00	8 840 000,00
2022	50 802 328,00	41 502 328,00	0,00	0,00	X	190 000,00	170 000,00	0,00	9 300 000,00
2023	51 152 503,00	41 709 503,00	0,00	0,00	X	150 000,00	120 000,00	0,00	9 443 000,00
2024	50 603 928,00	41 703 928,00	0,00	0,00	X	130 000,00	100 000,00	0,00	8 900 000,00
2025	50 603 928,00	41 703 928,00	0,00	0,00	X	100 000,00	80 000,00	0,00	8 900 000,00
2026	50 856 611,00	41 856 611,00	0,00	0,00	X	65 000,00	45 000,00	0,00	9 000 000,00
2027	50 856 611,00	41 856 611,00	0,00	0,00	X	35 000,00	30 000,00	0,00	9 000 000,00
2028	50 856 590,51	41 856 590,51	0,00	0,00	X	10 000,00	10 000,00	0,00	9 000 000,00

z tego:

w tym:

w tym:

w tym:

w tym:

4) W pozycji wykazuje się kwoty dla lat budżetowych 2013-2018.

Wyszczególnienie	Wynik budżetu x	Przychody budżetu x	Nadwyżka budżetowa z lat ubiegłych x	z tego:						w tym:
				na pokrycie deficytu budżetu x	Wolne środki, o których mowa w art. 217 ust. 2 pkt 6 ustawy x	na pokrycie deficytu budżetu x	Kredyty, pożyczki, emisja papierów wartościowych x	na pokrycie deficytu budżetu x	Inne przychody niezwiązane z zaciągnięciem długu 5) x	
Lp	3	4	4.1	4.1.1	4.2	4.2.1	4.3	4.3.1	4.4	4.4.1
2018	-7 135 883,60	10 832 774,60	0,00	0,00	1 532 774,60	1 532 774,60	9 300 000,00	5 603 109,00	0,00	0,00
2019	5 318 240,00	0,00	0,00	0,00	0,00	0,00	0,00	0,00	0,00	0,00
2020	3 376 954,12	0,00	0,00	0,00	0,00	0,00	0,00	0,00	0,00	0,00
2021	2 444 796,00	0,00	0,00	0,00	0,00	0,00	0,00	0,00	0,00	0,00
2022	2 444 860,00	0,00	0,00	0,00	0,00	0,00	0,00	0,00	0,00	0,00
2023	732 672,00	0,00	0,00	0,00	0,00	0,00	0,00	0,00	0,00	0,00
2024	732 672,00	0,00	0,00	0,00	0,00	0,00	0,00	0,00	0,00	0,00
2025	732 672,00	0,00	0,00	0,00	0,00	0,00	0,00	0,00	0,00	0,00
2026	732 672,00	0,00	0,00	0,00	0,00	0,00	0,00	0,00	0,00	0,00
2027	732 672,00	0,00	0,00	0,00	0,00	0,00	0,00	0,00	0,00	0,00
<b>2028</b>	<b>732 692,49</b>	<b>0,00</b>	<b>0,00</b>	<b>0,00</b>	<b>0,00</b>	<b>0,00</b>	<b>0,00</b>	<b>0,00</b>	<b>0,00</b>	<b>0,00</b>

5) W pozycji wykazuje się w szczególności: kwoty przychodów z tytułu prywatyzacji majątku oraz spłaty pożyczek udzielonych ze środków jednostki.



Lp	5	5.1	z tego:				5.2	6	7	Relacja zrównowżenia wydatków bieżących, o której mowa w art. 242 ustawy	
			w tym:			8.1				8.2	
			z tego:								
		5.1.1	5.1.1.1	5.1.1.2	5.1.1.3						
2018	3 696 891,00	3 696 891,00	556 580,00	556 580,00	0,00	0,00	17 980 902,61	0,00	6 441 639,16	7 974 413,76	
2019	5 318 240,00	5 318 240,00	1 416 596,00	1 416 596,00	0,00	0,00	12 662 662,61	0,00	12 483 912,00	12 483 912,00	
2020	3 376 954,12	3 376 954,12	0,00	0,00	0,00	0,00	9 285 708,49	0,00	9 476 954,12	9 476 954,12	
2021	2 444 796,00	2 444 796,00	0,00	0,00	0,00	0,00	6 840 912,49	0,00	9 784 796,00	9 784 796,00	
2022	2 444 860,00	2 444 860,00	0,00	0,00	0,00	0,00	4 396 052,49	0,00	10 244 860,00	10 244 860,00	
2023	732 672,00	732 672,00	0,00	0,00	0,00	0,00	3 663 380,49	0,00	8 575 672,00	8 575 672,00	
2024	732 672,00	732 672,00	0,00	0,00	0,00	0,00	2 930 708,49	0,00	8 832 672,00	8 832 672,00	
2025	732 672,00	732 672,00	0,00	0,00	0,00	0,00	2 198 036,49	0,00	8 832 672,00	8 832 672,00	
2026	732 672,00	732 672,00	0,00	0,00	0,00	0,00	1 465 364,49	0,00	8 932 672,00	8 932 672,00	
2027	732 672,00	732 672,00	0,00	0,00	0,00	0,00	732 692,49	0,00	8 932 672,00	8 932 672,00	
2028	732 692,49	732 692,49	0,00	0,00	0,00	0,00	0,00	0,00	8 932 692,49	8 932 692,49	

6) W pozycji wykazuje się w szczególności wyłączenia wynikające z art. 36 ustawy z dnia 7 grudnia 2012 r. o zmianie niektórych ustaw w związku z realizacją ustawy budżetowej (Dz. U. poz. 1456 oraz z 2013 r. poz. 1199) oraz kwoty wykupu obligacji przychodowych.

7) Skorygowanie o środki określone w przepisach dotyczących w szczególności powiększenia o nadwyżkę budżetową z lat ubiegłych, zgodnie z art. 242 ustawy.

8) Pomniejszenie wydatków bieżących, zgodnie z art. 36 ust. 1 pkt 1 ustawy z dnia 7 grudnia 2012 r. o zmianie niektórych ustaw w związku z realizacją ustawy budżetowej, dotyczy lat 2013-2015.



Lp	Wskaźnik spłaty zobowiązań									
	Wskaźnik planowanej łącznej kwoty spłaty zobowiązań, o której mowa w art. 243 ust. 1 ustawy, do dochodów bez uwzględnienia zobowiązań związku współtworzonego przez jednostkę samorządu terytorialnego, i bez uwzględnienia ustawowych wyłączeń przypadających na dany rok <sup>x</sup>	Wskaźnik planowanej łącznej kwoty spłaty zobowiązań, o której mowa w art. 243 ust. 1 ustawy, do dochodów, po uwzględnieniu zobowiązań związku współtworzonego przez jednostkę samorządu terytorialnego oraz po uwzględnieniu ustawowych wyłączeń przypadających na dany rok <sup>x</sup>	Kwota zobowiązań związku współtworzonego przez jednostkę samorządu terytorialnego przypadających do spłaty w danym roku budżetowym, podlegająca doliczeniu zgodnie z art. 244 ustawy <sup>x</sup>	Wskaźnik planowanej łącznej kwoty spłaty zobowiązań, o której mowa w art. 243 ust. 1 ustawy, do dochodów, pomniejszonych o wydatki bieżące, do dochodów budżetu, ustalony dla danego roku (wskaźnik jednoroczny) <sup>x</sup>	Dopuszczalny wskaźnik spłaty zobowiązań określony w art. 243 ustawy, po uwzględnieniu ustawowych wyłączeń 9) obliczony w oparciu o plan 3 kwartału roku poprzedzającego piąwszy rok prognozy (wskaźnik ustalony w oparciu o średnią arytmetyczną z 3 poprzednich lat) <sup>x</sup>	Dopuszczalny wskaźnik spłaty zobowiązań określony w art. 243 ustawy, po uwzględnieniu ustawowych wyłączeń, obliczony w oparciu o plan 3 kwartałów roku poprzedzającego rok budżetowy <sup>x</sup>	Informacja o spełnieniu wskaźnika spłaty zobowiązań określonego w art. 243 ustawy, po uwzględnieniu zobowiązań związku współtworzonego przez jednostkę samorządu terytorialnego oraz po uwzględnieniu ustawowych wyłączeń, obliczonego w oparciu o wykonanie roku poprzedzającego rok budżetowy <sup>x</sup>	Informacja o spełnieniu wskaźnika spłaty zobowiązań określonego w art. 243 ustawy, po uwzględnieniu zobowiązań związku współtworzonego przez jednostkę samorządu terytorialnego oraz po uwzględnieniu ustawowych wyłączeń, obliczonego w oparciu o wykonanie roku poprzedzającego rok budżetowy <sup>x</sup>		
2018	6,39%	5,49%	0,00	11,61%	15,16%	TAK	TAK			
2019	10,06%	7,54%	0,00	23,67%	14,28%	TAK	TAK			
2020	7,09%	7,09%	0,00	19,45%	16,76%	TAK	TAK			
2021	5,13%	5,13%	0,00	19,96%	18,24%	TAK	TAK			
2022	4,91%	4,91%	0,00	20,18%	21,03%	TAK	TAK			
2023	1,64%	1,64%	0,00	17,49%	19,86%	TAK	TAK			
2024	1,62%	1,62%	0,00	18,76%	19,21%	TAK	TAK			
2025	1,58%	1,58%	0,00	18,76%	18,81%	TAK	TAK			
2026	1,51%	1,51%	0,00	18,87%	18,34%	TAK	TAK			
2027	1,48%	1,48%	0,00	18,87%	18,80%	TAK	TAK			
2028	1,44%	1,44%	0,00	18,87%	18,83%	TAK	TAK			

9) W pozycji wykazuje się w szczególności wyłączenia wynikające z art. 38 ustawy z dnia 7 grudnia 2012 r. o zmianie niektórych ustaw w związku z realizacją ustawy budżetowej oraz wyłączenia związane z emisją obligacji przychodowych. Identyficzne wyłączenia dotyczą pozycji 9.6.1.

Lp	Informacje uzupełniające o wybranych rodzajach wydatków budżetowych										
	w tym: na:	z tego:									
10	10.1	11.1	11.2	11.3	11.3.1	11.3.2	11.4	11.5	11.6		
2018	0,00	0,00	1 391 134,95	5 047 501,00	13 732 820,75	752 901,05	12 979 919,70	10 104 610,61	10 781 011,48	585 900,90	
2019	5 318 240,00	5 318 240,00	12 804 250,00	4 369 794,00	12 361 599,13	407 022,00	11 954 577,13	5 952 270,00	4 493 198,00	0,00	
2020	3 376 954,12	3 376 954,12	12 932 292,00	4 413 491,00	2 261 984,18	0,00	2 261 984,18	6 000 000,00	1 600 000,00	0,00	
2021	2 444 796,00	2 444 796,00	12 960 000,00	4 420 000,00	600 000,00	0,00	600 000,00	6 500 000,00	2 340 000,00	0,00	
2022	2 444 860,00	2 444 860,00	12 960 000,00	4 450 000,00	0,00	0,00	7 300 000,00	2 000 000,00	2 000 000,00	0,00	
2023	732 672,00	732 672,00	12 960 000,00	0,00	0,00	0,00	6 500 000,00	2 943 000,00	0,00	0,00	
2024	732 672,00	732 672,00	12 960 000,00	0,00	0,00	0,00	7 000 000,00	1 900 000,00	0,00	0,00	
2025	732 672,00	732 672,00	0,00	0,00	0,00	0,00	7 500 000,00	1 400 000,00	0,00	0,00	
2026	732 672,00	732 672,00	0,00	0,00	0,00	0,00	6 000 000,00	3 000 000,00	0,00	0,00	
2027	732 672,00	732 672,00	0,00	0,00	0,00	0,00	7 500 000,00	1 500 000,00	0,00	0,00	
2028	732 692,49	732 692,49	0,00	0,00	0,00	0,00	7 500 000,00	1 500 000,00	0,00	0,00	

10) Przeznaczenie nadwyżki budżetowej, inne niż spłaty kredytów, pożyczek i wykup papierów wartościowych, wymaga określenia w objaśnieniach do wieloletniej prognozy finansowej (rozdział od 75017 do 75023).

11) W pozycji wykazuje się kwoty wydatków w ramach zadań własnych klasyfikowanych w dziale 750-Administracja publiczna w rozdziałach wdszczyn dla organów i urzędów jednostki samorządu terytorialnego

12) W pozycji wykazuje się wartość inwestycji rozpoczętych do najmniej w poprzednim roku budżetowym, którego dotyczy kolumna.

13) W pozycji wykazuje się wartość nowych inwestycji, które planuje się rozpocząć w roku, którego dotyczy kolumna.

Finansowanie programów, projektów lub zadań realizowanych z udziałem środków, o których mowa w art. 5 ust. 1 pkt 2 i 3 ustawy									
Wyszczególnienie	12.1	w tym:		12.2	w tym:		12.3	w tym:	
		12.1.1	12.1.1.1		12.2.1	12.2.1.1		12.3.1	12.3.2
Dochody bieżące na programy, projekty lub zadania finansowane z udziałem środków, o których mowa w art. 5 ust. 1 pkt 2 i 3 ustawy	12.1.1	12.1.1.1	12.1.1.1	12.2	12.2.1	12.2.1.1	12.3	12.3.1	12.3.2
Dochody majątkowe na programy, projekty lub zadania finansowane z udziałem środków, o których mowa w art. 5 ust. 1 pkt 2 i 3 ustawy	12.2	12.2.1	12.2.1.1	12.2	12.2.1	12.2.1.1	12.3	12.3.1	12.3.2
2018	315 661,05	271 507,29	271 507,29	3 578 828,31	3 538 928,75	3 538 928,75	690 400,05	651 337,30	651 337,30
2019	147 772,00	136 656,37	136 656,37	2 876 448,36	2 876 448,36	2 876 448,36	377 042,00	253 655,37	253 655,37
2020	0,00	0,00	0,00	0,00	0,00	0,00	0,00	0,00	0,00
2021	0,00	0,00	0,00	0,00	0,00	0,00	0,00	0,00	0,00
2022	0,00	0,00	0,00	0,00	0,00	0,00	0,00	0,00	0,00
2023	0,00	0,00	0,00	0,00	0,00	0,00	0,00	0,00	0,00
2024	0,00	0,00	0,00	0,00	0,00	0,00	0,00	0,00	0,00
2025	0,00	0,00	0,00	0,00	0,00	0,00	0,00	0,00	0,00
2026	0,00	0,00	0,00	0,00	0,00	0,00	0,00	0,00	0,00
2027	0,00	0,00	0,00	0,00	0,00	0,00	0,00	0,00	0,00
2028	0,00	0,00	0,00	0,00	0,00	0,00	0,00	0,00	0,00

14) W pozycji 12.1.1.1, 12.2.1.1, 12.3.2, 12.4.2, 12.5.1, 12.6.1, 12.7.1 oraz 12.8.1, wykazuje się wyłącznie kwoty wynikające z umów na realizację programu, projektu lub zadania zawartych na dzień uchwalenia prognozy, a nieplaniowanych do zawarcia w okresie prognozy.

Lp	12.4	w t/m:		12.4.2	12.5	w t/m:		12.6	w t/m:		12.7	w t/m:	
		finansowane środkami określonymi w art. 5 ust. 1 pkt 2 ustawy	Wydaki majątkowe na realizację programu, projektu lub zadania			12.5.1	Wydaki na wkład krajowy w związku z umową na realizację programu, projektu lub zadania		12.6.1	Przychody z tytułu kredytów, pożyczek, emisji papierów wartościowych powstałe w związku z umową na realizację programu, projektu lub zadania		12.7.1	
2018	11 443 156,70	4 997 888,95	4 997 888,95	6 484 330,50	6 484 330,50	39 962,16	39 962,16	556 580,00	556 580,00		556 580,00		
2019	7 658 577,13	3 950 553,68	3 950 553,68	3 831 410,08	3 802 140,08	0,00	0,00	1 416 596,00	1 416 596,00				
2020	761 984,18	647 686,55	647 686,55	114 297,63	0,00	0,00	0,00	0,00	0,00				
2021	0,00	0,00	0,00	0,00	0,00	0,00	0,00	0,00	0,00				
2022	0,00	0,00	0,00	0,00	0,00	0,00	0,00	0,00	0,00				
2023	0,00	0,00	0,00	0,00	0,00	0,00	0,00	0,00	0,00				
2024	0,00	0,00	0,00	0,00	0,00	0,00	0,00	0,00	0,00				
2025	0,00	0,00	0,00	0,00	0,00	0,00	0,00	0,00	0,00				
2026	0,00	0,00	0,00	0,00	0,00	0,00	0,00	0,00	0,00				
2027	0,00	0,00	0,00	0,00	0,00	0,00	0,00	0,00	0,00				
2028	0,00	0,00	0,00	0,00	0,00	0,00	0,00	0,00	0,00				

15) Przez program, projekt lub zadanie finansowane w co najmniej 60% środkami, o których mowa w art. 5 ust. 1 pkt 2 ustawy, należy rozumieć także taki program, projekt lub zadanie przynoszące dochód dla których poziom finansowania ze środków, o których mowa w art. 5 ust. 1 pkt 2 ustawy, ustala się po odliczeniu zyskownego dochodu obliczonego zgodnie z przepisami Unii Europejskiej dotyczącymi takiego programu, projektu lub zadania.

Wyszczególnienie	Kwoty dotyczące przejęcia i spłaty zobowiązań po samodzielnych publicznych zakładach opieki zdrowotnej oraz pokrycia ujemnego wyniku									
	Przychody z tytułu kredytów, pożyczek, emisji papierów wartościowych powstające w związku z zawartą po dniu 1 stycznia 2013 r. umową na realizację programu, projektu lub zadania finansowanego w co najmniej 60% środkami, o których mowa w art. 5 ust. 1 pkt 2 ustawy	w tym:	12.8	12.8.1	13.1	13.2	13.3	13.4	13.5	13.6
				Kwota zobowiązań wynikających z przejęcia przez jednostkę samorządu terytorialnego zobowiązań po likwidowanych i przekształconych samodzielnych zakładach opieki zdrowotnej	Dochody budżetowe z tytułu dotacji celowej z budżetu państwa, o której mowa w art. 196 ustawy z dnia 15 kwietnia 2011 r. o działalności leczniczej (Dz. U. z 2013 r. poz. 217, z późn. zm.)	Wysokość zobowiązań podlegających umorzeniu, o którym mowa w art. 190 ustawy o działalności leczniczej	Wydanki na spłatę przejętych zobowiązań publicznego zakładu opieki zdrowotnej przekształconego na zasadach określonych w przepisach o działalności leczniczej	Wydanki na spłatę przejętych zobowiązań publicznego zakładu opieki zdrowotnej likwidowanego na zasadach określonych w przepisach o działalności leczniczej	Wydanki na spłatę zobowiązań publicznego zakładu opieki zdrowotnej przejętych do końca 2011 r. na podstawie przepisów o zakładach opieki zdrowotnej	Wydanki bieżące na pokrycie ujemnego wyniku finansowego samodzielnego publicznego zakładu opieki zdrowotnej
Lp	12.8	12.8.1	13.1	13.2	13.3	13.4	13.5	13.6	13.7	
2018	0,00	0,00	0,00	0,00	0,00	0,00	0,00	0,00	0,00	0,00
2019	0,00	0,00	0,00	0,00	0,00	0,00	0,00	0,00	0,00	0,00
2020	0,00	0,00	0,00	0,00	0,00	0,00	0,00	0,00	0,00	0,00
2021	0,00	0,00	0,00	0,00	0,00	0,00	0,00	0,00	0,00	0,00
2022	0,00	0,00	0,00	0,00	0,00	0,00	0,00	0,00	0,00	0,00
2023	0,00	0,00	0,00	0,00	0,00	0,00	0,00	0,00	0,00	0,00
2024	0,00	0,00	0,00	0,00	0,00	0,00	0,00	0,00	0,00	0,00
2025	0,00	0,00	0,00	0,00	0,00	0,00	0,00	0,00	0,00	0,00
2026	0,00	0,00	0,00	0,00	0,00	0,00	0,00	0,00	0,00	0,00
2027	0,00	0,00	0,00	0,00	0,00	0,00	0,00	0,00	0,00	0,00
2028	0,00	0,00	0,00	0,00	0,00	0,00	0,00	0,00	0,00	0,00

Lp	Dane uzupełniające o dług i jego spłacie						
	Spłaty rat kapitałowych oraz wykup papierów wartościowych, o których mowa w pkt. 5.1., wyliczające wyłączenie z tytułu zobowiązań już zaciągniętych x	Kwota długu, którego planowana spłata dokona się z wydatków budżetu x	Wydatki zmniejszające dług x	spłata zobowiązań wymagalnych z lat poprzednich, innych niż w poz. 14.3.3 x	Związane z umowami zaliczanymi do tytułów dłużnych wliczanych do państwowego długu publicznego x	wypląty z tytułu wymagalnych poręczeń i gwarancji x	Wynik operacji niekasowych wpływających na kwotę długu (m.in. umorzenia, różnice kursowe) x
2018	14.1 3 140 311,00	14.2 0,00	14.3 0,00	14.3.1 0,00	14.3.2 0,00	14.3.3 0,00	14.4 0,00
2019	3 168 868,00	0,00	0,00	0,00	0,00	0,00	0,00
2020	2 644 282,12	0,00	0,00	0,00	0,00	0,00	0,00
2021	1 712 124,00	0,00	0,00	0,00	0,00	0,00	0,00
2022	1 712 188,00	0,00	0,00	0,00	0,00	0,00	0,00
2023	0,00	0,00	0,00	0,00	0,00	0,00	0,00
2024	0,00	0,00	0,00	0,00	0,00	0,00	0,00
2025	0,00	0,00	0,00	0,00	0,00	0,00	0,00
2026	0,00	0,00	0,00	0,00	0,00	0,00	0,00
2027	0,00	0,00	0,00	0,00	0,00	0,00	0,00
2028	0,00	0,00	0,00	0,00	0,00	0,00	0,00

- Informacja o spełnieniu wskaźnika spłaty zobowiązań określonego w art. 243 ustawy po uwzględnieniu zobowiązań związku współtworzonego przez jednostkę samorządu terytorialnego oraz po uwzględnieniu ustawowych wyłączeń zostanie automatycznie wygenerowana przez aplikację wskazaną przez Ministra Finansów, o której mowa w § 4 ust. 1 rozporządzenia Ministra Finansów z dnia 10 stycznia 2013 r. w sprawie wieloletniej prognozy finansowej jednostki samorządu terytorialnego (Dz. U. z 2013 r. poz. 92). Automatycznie wyliczenia danych na podstawie historii danych i prognozowanych przez jednostkę samorządu terytorialnego danych w szczególności także pozycji 9.6.-9.6.11 pozycji 2, sekcji 16.

-- Należy wskazać jedną z następujących postaci prawnych: art. 240a ust. 4 / art. 240a ust. 8 / art. 240b ustawy, określającej procedurę jaką obięta jest jednostka samorządu terytorialnego.

x - pozycje oznaczone symbolem „x” sporządza się na okres, na który zadanie oraz planuje się zadanie; zobowiązania dłużne, innych niż o wydatkach z tytułu niewymagalnych poręczeń i gwarancji, wyliczanych poza wspomniany okres, należy zamknąć w odniesieniu do wieloletniej tytułu niewymagalnych poręczeń i gwarancji w okresie dłuższym niż okres, na który zadanie oraz planuje się zadanie; zobowiązania dłużne, innych niż o wydatkach z tytułu niewymagalnych poręczeń i gwarancji, wyliczanych poza wspomniany okres, należy zamknąć w odniesieniu do wieloletniej prognozy finansowej. W przypadku, gdy kwoty wydatków wynikające z limitów wydatków na przedsięwzięcia wyliczają kwoty długów to pozycje oznaczone symbolem „x” sporządza się do ostatniego roku, na który ustalono limit wydatków na realizację przedsięwzięcia (nieistotnych).

16) Pozycje sekcji 15 są wykazywane wyłącznie przez jednostki samorządu terytorialnego emitujące obligacje przychodowe.

17) Pozycje sekcji 16 wykazują wyłącznie jednostki objęte procedurą wynikającą z art. 240a lub art. 240b ustawy.

WÓJT ĘMINY MARIANO  
mgr inż. Przemysław Chazewski



## Wykaz przedsięwzięć do WPF

Załącznik Nr 2  
do Uchwały Nr .....2018  
Rady Gminy Darłowo  
z dnia 05 LISTOPADA 2018 r.

kwoty w zł

L.p.	Nazwa i cel	Jednostka odpowiedzialna lub koordynująca	Okres realizacji		Łączne nakłady finansowe	Limit 2018	Limit 2019	Limit 2020	Limit 2021	Limit zobowiązań
			Od	Do						
1	Wydatki na przedsięwzięcia-ogółem (1.1+1.2+1.3)				33 105 470,60	13 732 820,75	12 361 599,13	2 261 984,18	600 000,00	28 956 404,06
1.a	- wydatki bieżące				1 193 469,80	752 901,05	407 022,00	0,00	0,00	1 159 923,05
1.b	- wydatki majątkowe				31 912 000,80	12 979 919,70	11 954 577,13	2 261 984,18	600 000,00	27 796 481,01
1.1	Wydatki na programy, projekty lub zadania związane z programami realizowanymi z udziałem środków, o których mowa w art.5 ust.1 pkt 2 i 3 ustawy z dnia 27 sierpnia 2009 r. o finansach publicznych (Dz.U.Nr 157, poz.1240,z późn.zm.), z tego:				21 668 107,81	12 131 957,75	8 035 619,13	761 984,18	0,00	20 929 561,06
1.1.1	- wydatki bieżące				1 099 389,80	688 801,05	377 042,00	0,00	0,00	1 065 843,05
1.1.1.1	ROZWOJ EDUKACJI W WIEJSKIEJ GMINIE DARŁOWO - ROZWÓJ EDUKACJI W SZKOŁACH GMINNYCH	URZĄD GMINY DARŁOWO	2017	2019	834 839,80	683 501,05	117 792,00	0,00	0,00	801 293,05
1.1.1.2	JAW INTERENCIE PROGRAM SZKOLENIOWY W ZAKRESIE ROZWOJU KOMPETENCJI CYFROWYCH - UPOWSZECZNIANIE INTERNETU	URZĄD GMINY DARŁOWO	2018	2019	0,00	0,00	0,00	0,00	0,00	0,00
1.1.1.3	PODNIESIENIE WALORÓW GMINY DARŁOWO POPRZĘŻ ZAGOSPODAROWANIE CENTRUM MIEJSCOWOŚCI DROZDOWO - WSPARCIE INWESTYCJI W TWORZENIE ULEPSZANIE I ROZWIJANIE PODSTAWOWYCH LOKALNYCH DLA LUDNOŚCI WIEJSKIEJ, W TYM REKREACJI, KULTURY I POWIĄZANEJ INFRASTRUKTURY	URZĄD GMINY DARŁOWO	2018	2019	0,00	0,00	0,00	0,00	0,00	0,00
1.1.1.4	INWENTARYZACJA PRZYRODNICZA GMINY DARŁOWO - DDD	URZĄD GMINY DARŁOWO	2018	2019	264 550,00	5 300,00	259 250,00	0,00	0,00	264 550,00
1.1.2	- wydatki majątkowe				20 568 718,01	11 443 156,70	7 658 577,13	761 984,18	0,00	19 863 718,01
1.1.2.1	BUDOWA KANALIZACJI SANITARNEJ W GMINIE DARŁOWO W IEJSCOWOSC ZAKRZEWO ETAP II ORAZ W MIEJSCOWOŚCI KOWALEWICE WRAZ Z PRZESYLEM DO KRUP - INFRASTRUKTURA	URZĄD GMINY DARŁOWO	2017	2018	3 905 000,00	3 644 000,00	0,00	0,00	0,00	3 644 000,00
1.1.2.2	ROZWOJ EDUKACJI W WIEJSKIEJ GMINIE DARŁOWO - ROZWÓJ EDUKACJI W SZKOŁACH GMINNYCH	URZĄD GMINY DARŁOWO	2017	2019	30 475,00	30 475,00	0,00	0,00	0,00	30 475,00
1.1.2.3	CENTRUM SPORTÓW WODNYCH W UZDROWISKU DĄBKII -	URZĄD GMINY DARŁOWO	2017	2018	7 000 000,00	6 950 000,00	0,00	0,00	0,00	6 950 000,00
1.1.2.4	BUDOWA TARGOWISKA W MIEJSCOWOŚCI DĄBKII - ROZBUDOWA INFRASTRUKTURY	URZĄD GMINY DARŁOWO	2017	2019	1 567 676,00	0,00	1 567 676,00	0,00	0,00	1 567 676,00
1.1.2.5	BUDOWA SWIETLICY WIEJSKIEJ W M. ZIELNOWO LOKALNYM CENTRUM REKREACJI I TURYSTYKI NAD RZEKĄ WIEPRZĄ - ROZBUDOWA INFRASTRUKTURY	URZĄD GMINY DARŁOWO	2016	2018	1 186 701,00	792 701,00	0,00	0,00	0,00	792 701,00
1.1.2.6	BUDOWA ŚCIEŻKI RUCHOWEJ WRAZ Z PRZEJŚCIAMI NA PLAZĘ W UZDROWISKU DĄBKII - ROZBUDOWA INFRASTRUKTURY	URZĄD GMINY DARŁOWO	2018	2019	4 290 000,00	10 000,00	4 280 000,00	0,00	0,00	4 290 000,00






L.p.	Nazwa i cel	Jednostka odpowiedzialna lub koordynująca	Okres realizacji		Łączne nakłady finansowe	Limit 2018	Limit 2019	Limit 2020	Limit 2021	Limit zobowiązań
			Od	Do						
1.1.2.7	PODNIESIENIE WALORÓW GMINY DARŁOWO POPRZEC BUDOWĘ ŚWIETLICY WIEJSKIEJ W MIEJSCOWOŚCI GLEŹNOWO - TWORZENIE, ULEPSZENIE I ROZWIJANIE PODSTAWOWYCH USŁUG LOKALNYCH DLA LUDNOŚCI WIEJSKIEJ, W TYM REKREACJI, KULTURY I POWIĄZANEJ INFRASTRUKTURY	URZĄD GMINY DARŁOWO	2018	2019	995 591,85	0,00	995 591,85	0,00	0,00	995 591,85
1.1.2.9	BUDOWA PSZOK W MIEJSCOWOŚCI KRUPY - INFRASTRUKTURA	URZĄD GMINY DARŁOWO	2018	2019	631 434,55	0,00	631 434,55	0,00	0,00	631 434,55
1.1.2.10	PODNIESIENIE WALORÓW GMINY DARŁOWO POPRZEC ZAGOSPODAROWANIE CENTRUM MIEJSCOWOŚCI DROZDOWO - WSPARCIE INWESTYCYJ W TWORZENIE, ULEPSZANIE I ROZWIJANIE PODSTAWOWYCH LOKALNYCH DLA LUDNOŚCI WIEJSKIEJ, W TYM REKREACJI, KULTURY I POWIĄZANEJ INFRASTRUKTURY	URZĄD GMINY DARŁOWO	2018	2019	183 874,73	0,00	183 874,73	0,00	0,00	183 874,73
1.1.2.11	BUDOWA SZLAKÓW KAJAKOWYCH NA RZEKACH WIEPRZY I GRABOWEJ -	URZĄD GMINY DARŁOWO	2016	2018	777 964,88	15 980,70	0,00	761 984,18	0,00	777 964,88
1.2	Wydatki na programy, projekty lub zadania związane z umowami partnerstwa publiczno-prywatnego, z tego:				0,00	0,00	0,00	0,00	0,00	0,00
1.2.1	- wydatki bieżące				0,00	0,00	0,00	0,00	0,00	0,00
1.2.2	- wydatki majątkowe				0,00	0,00	0,00	0,00	0,00	0,00
1.3	Wydatki na programy, projekty lub zadania pozostałe (inne niż wymienione w pkt 1.1 i 1.2), z tego				11 437 362,79	1 600 863,00	4 325 980,00	1 500 000,00	600 000,00	8 026 843,00
1.3.1	- wydatki bieżące				94 080,00	64 100,00	29 980,00	0,00	0,00	94 080,00
1.3.1.1	INWENTARYZACJA PRZYRODNICZA GMINY DARŁOWO - DDD	URZĄD GMINY DARŁOWO	2018	2019	0,00	0,00	0,00	0,00	0,00	0,00
1.3.1.2	JA W INTERENCIE, PROGRAM SZKOLENIOWY W ZAKRESIE ROZWOJU KOMPETENCJI CYFROWYCH - UPOWISZCZNIANIE INTERNETU	URZĄD GMINY DARŁOWO	2018	2019	94 080,00	64 100,00	29 980,00	0,00	0,00	94 080,00
1.3.2	- wydatki majątkowe				11 343 282,79	1 536 763,00	4 296 000,00	1 500 000,00	600 000,00	7 932 763,00
1.3.2.4	BUDOWA SALI GIMNASTYCZNEJ W KOPNICY	URZĄD GMINY DARŁOWO	2014	2018	2 395 300,00	340 400,00	0,00	0,00	0,00	340 400,00
1.3.2.10	BUDOWA KANALIZACJI SANITARNEJ W STARYM JAROSŁAWIU - ROZBUDOWA INFRASTRUKTURY	URZĄD GMINY DARŁOWO	2016	2020	2 163 000,00	0,00	1 000 000,00	500 000,00	0,00	1 500 000,00
1.3.2.11	BUDOWA SALI GIMNASTYCZNEJ PRZY ZS W DĄBKACH -	URZĄD GMINY DARŁOWO	2016	2021	3 000 000,00	0,00	1 400 000,00	1 000 000,00	600 000,00	3 000 000,00
1.3.2.13	BUDOWA CIĄGU SPACEROWEGO W PASIE NABRZEŻA JEZIORA BUKOWO Z PRZEJŚCIEM NA PLĄZE KĄPIELISKA W UZDROWISKU DĄBKACH -	URZĄD GMINY DARŁOWO	2017	2019	1 559 000,00	30 000,00	1 500 000,00	0,00	0,00	1 530 000,00
1.3.2.14	BUDOWA SZLAKÓW KAJAKOWYCH NA RZEKACH WIEPRZY I GRABOWEJ -	URZĄD GMINY DARŁOWO	2016	2019	0,00	0,00	0,00	0,00	0,00	0,00
1.3.2.18	BUDOWA SIECI WODOCIĄGOWEJ W MIEJSCOWOŚCI SULIMICE - INFRASTRUKTURA	URZĄD GMINY DARŁOWO	2017	2018	747 825,79	501 705,00	0,00	0,00	0,00	501 705,00
1.3.2.19	WYKONANIE SIECI WODOCIĄGOWEJ BUKOWO MORSKIE - DĄBKACH - INFRASTRUKTURA	URZĄD GMINY DARŁOWO	2017	2018	750 000,00	462 500,00	0,00	0,00	0,00	462 500,00
1.3.2.20	ROZBUDOWA SIECI KANALIZACYJNEJ W MIEJSCOWOŚCI KOWALEWICE - ROZBUDOWA INFRASTRUKTURY	URZĄD GMINY DARŁOWO	2018	2019	450 000,00	20 000,00	300 000,00	0,00	0,00	320 000,00
1.3.2.21	BUDOWA MOSTU NA RZECZE GRABOWEJ W MIEJSCOWOŚCI PORZECZE - WYKONANIE PRZEJAZDU	URZĄD GMINY DARŁOWO	2018	2019	50 000,00	40 000,00	10 000,00	0,00	0,00	50 000,00



L.p.	Nazwa i cel	Jednostka odpowiedzialna lub koordynująca	Okres realizacji		Łączne nakłady finansowe	Limit 2018	Limit 2019	Limit 2020	Limit 2021	Limit zobowiązań
			Od	Do						
1.3.2.22	BUDOWA WIATY REKREACYJNEJ W MIEJSCOWOŚCI NOWY JAROSŁAW - POTRZEBY MIESZKAŃCÓW ICH ROZWÓJ PODSTAWOWYCH USŁUG LOKALNYCH	URZĄD GMINY DARŁÓWO	2018	2019	150 000,00	100 000,00	50 000,00	0,00	0,00	150 000,00
1.3.2.23	BUDOWA WIATY REKREACYJNEJ WRAZ z UTWARDZENIEM TERENU PRZY ŚWIETLICY W MIEJSCOWOŚCI ZAKRZEWO - ROZWÓJ PODSTAWOWYCH USŁUG LOKALNYCH DLA LUDNOŚCI WIEKSZEJ	URZĄD GMINY DARŁÓWO	2018	2019	78 157,00	42 157,00	96 000,00	0,00	0,00	78 157,00

  
**WOJCI GMINY DARŁÓWO**  
 mgr inż. Radosław Czajewski



UZASADNIENIE do zmiany WPF Uchwała Rady Gminy Darłowo Nr.....2018 z dnia  
05 listopada 2018 r

W ramach dokonanych zmian  
**Przychody nie uległy zmianie**  
**Rozchody nie uległy zmianie**  
**Dług nie uległ zmianie.**


Budżet po dokonanych zmianach przedstawia się następująco:

1. Dochody		62 268 766,44 zł
*bieżące	54 377 766,21 zł	
*majątkowe	7 891 000,23 zł	
2. Wydatki		69 404 650,04 zł
*bieżące	47 936 127,05 zł	
* majątkowe	21 468 522,99 zł	
3. Deficyt		7 135 883,60 zł
który zostanie pokryty przychodami z wolnych środków z lat ubiegłych	1 532 774,60 zł	
pożyczki	1 416 596,00 zł	
kredyty	4 186 513,00 zł	

Przedsięwzięcia uległy zmianie tj.

Dokonano przeniesienia zadania pn.

1. "Podniesienie walorów Gminy Darłowo poprzez zagospodarowanie centrum miejscowości Drozdowo" z wydatków bieżących na wydatki majątkowe realizowane w 2019 roku 183 874,73 zł,
2. Budowa szlaków kajakowych na rzekach Wieprzy i Grabowej - przeniesiono do części wydatków dofinansowanych ze środków unijnych oraz przeniesiono wydatki na 2020 rok (do części 1,1 z części 1.3) na 2018 rok 15 980,70 zł na 2019 rok 761 984,18 zł
3. Inwentaryzacja przyrodnicza Gminy przeniesienie do części 1.1 wydatki z udziałem środków unijnych w 2018 roku kwota 5 300,00 zł, a w 2019 roku 259 250,00 zł

  
WÓJT GMINY DARŁOWO  
mgr inż. Radosław Głazewski

